



ФЕДЕРАЛЬНАЯ СЛУЖБА  
ГОСУДАРСТВЕННОЙ СТАТИСТИКИ

## Основные каналы распространения официальной статистической информации на общедоступных информационных ресурсах



**Начальник отдела сводных статистических работ и общественных связей Белгородстата Крутикова И.Ю.**

# ФЕДЕРАЛЬНАЯ СЛУЖБА ГОСУДАРСТВЕННОЙ СТАТИСТИКИ

<https://rosstat.gov.ru/>



Федеральная служба  
государственной статистики



Введите свой запрос



О Росстате

Статистика

Публикации

Респондентам

Пресс-служба

Контакты



## Галкин Сергей Сергеевич

Руководитель Федеральной службы государственной статистики

+7 (495) 568-00-48

Курируемые управления:

- ◆ [Административное управление](#)
- ◆ [Управление делами](#)
- ◆ [Отдел по защите государственной тайны](#)



### Васильев Игорь Владимирович

Заместитель руководителя

+7 (495) 568-00-49

Курируемые управления:

- ◆ Управление статистики образования, науки и инноваций
- ◆ Управление статистики сельского хозяйства и окружающей природной среды



### Горобцов Алексей Владимирович

Заместитель руководителя

+7 (495) 123-37-56

Курируемые управления:

- ◆ Управление цифрового развития



### Егоренко Сергей Николаевич

Заместитель руководителя

+7 (495) 568-00-54

Курируемые управления:

- ◆ Управление координации и развития статистического учета
- ◆ Управление статистики предприятий
- ◆ Управление международной статистики
- ◆ Аналитическое управление



### Кенчадзе Дмитрий Дмитриевич

Заместитель руководителя

+7 (495) 568-00-43

Курируемые управления:

- ◆ Управление национальных счетов
- ◆ Управление разработки таблиц «затраты-выпуск» и статистики групп предприятий
- ◆ Управление статистики строительства, инвестиций и жилищно-коммунального хозяйства



### Окладников Сергей Михайлович

Заместитель руководителя

+7 (495) 197-75-83

Курируемые управления:

- ◆ Управление статистики труда
- ◆ Управление статистики уровня жизни и обследований домашних хозяйств
- ◆ Управление статистики населения и здравоохранения



### Чернякова Елена Евгеньевна

Заместитель руководителя

+7 (495) 197-86-71

Курируемые управления:

- ◆ Управление национальной системы управления данными государственной статистики
- ◆ Управление правового обеспечения



### Шапалов Ирина Николаевна

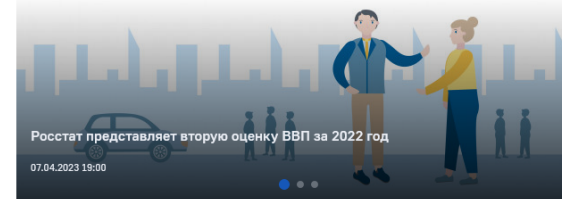
Заместитель руководителя

+7 (495) 568-00-51

Курируемые управления:

- ◆ Управление статистики рыночных услуг
- ◆ Управление статистики цен и финансов

### Новости Росстата



Все новости

Подписаться на рассылку

### Оперативные показатели

Оценка численности постоянного населения РФ (на 01.01.2022)	145 557,5	тыс. человек
Объем ВВП в текущих ценах в 2022 году (вторая оценка)	153 435,2	млрд рублей
Индекс физического объема ВВП в 2022 году к 2021 году (вторая оценка)	97,9	%
Индекс промышленного производства (февраль 2023г. к февралю 2022г.)	98,3	%
Индекс потребительских цен (ИПЦ) (март 2023г. к декабрю 2022г.)	101,67	%
Уровень безработицы (по методологии МОТ) в феврале 2023 г.	3,5	%
Среднемесячная номинальная начисленная заработная плата работников организаций по Российской Федерации за январь 2023г.	63 260	рублей

### Популярное

- Переписи и обследования
- Все популярные ресурсы
- Всероссийская перепись населения 2020
- Федеральное статистическое наблюдение «затраты-выпуск» за 2021 год
- Сплошное наблюдение малого и среднего бизнеса
- СБОРНИК «Методики расчета показателей национальных проектов (программ)»
- Методология и нормативно-справочная информация
- Зарплата отдельных категорий работников социальной сферы и науки
- Предоставление данных бухгалтерской (финансовой) отчетности







# РЕЙТИНГ ПО НАПРАВЛЕНИЮ «ОТКРЫТОСТЬ ИНФОРМАЦИИ»



## КРИТЕРИИ РЕЙТИНГА:

- ✓ оценка сайтов ФОИВ по объему и качеству предоставления информации;
- ✓ оценка реагирования на информационные запросы граждан;
- ✓ оценка реагирования на информационные запросы журналистов.

В 2022 году оценивались

✓ **70** федеральных органов исполнительной власти



**Росстат** разделил **1** место среди федеральных ведомств по сводному рейтингу с Росавтодор и Росреестр

# ФЕДЕРАЛЬНАЯ СЛУЖБА ГОСУДАРСТВЕННОЙ СТАТИСТИКИ

<https://rosstat.gov.ru/>



Федеральная служба  
государственной статистики



Введите свой запрос



[Главная страница](#) / [О Росстате](#) / [Территориальные органы](#) / [Сайты территориальных органов Росстата](#)

## Сайты территориальных органов Росстата

[О Росстате](#)

[Статистика](#)

[Публикации](#)

[Респондентам](#)

[Пресс-служба](#)

[Контакты](#)

[Главная страница](#) / [О Росстате](#) / [Территориальные органы](#) / [Деятельность территориальных органов Росстата](#)

### Деятельность территориальных органов Росстата

[Сайты территориальных органов Росстата](#)

[Публикации территориальных органов Росстата](#)

### Росстат в соцсетях

Подписывайтесь и следите за деятельностью  
Федеральной службы государственной статистики в  
социальных сетях



## Деятельность территориальных органов Росстата

Федеральная служба государственной статистики осуществляет свою деятельность непосредственно свои территориальные органы.

### Положения о территориальных органах Росстата

[Приказ Минэкономразвития России от 09.01.2018 № 5](#)

[Приказ Минэкономразвития России от 07.05.2021 № 257](#)

[Типовое положение об Управлении Федеральной службы государственной статистики по субъектам Российской Федерации](#)

[Типовое положение о Территориальном органе Федеральной службы государственной статистики по субъекту Российской Федерации](#)



Белгородская область

Территориальный орган Федеральной службы государственной статистики по Белгородской области

[Абросимов Вадим Юрьевич](#)

[p31\\_mail@gks.ru](mailto:p31_mail@gks.ru)

[Перейти на сайт](#)

## Публикации территориальных органов

### О публикациях территориальных органов Росстата в формате БГД

Территориальные органы Росстата ежемесячно публикуют:

- Доклад "Социально-экономическое положение региона"
- "Краткосрочные экономические показатели региона"

Указанные публикации готовятся и размещаются на сайте Росстата в формате [Банка готовых документов](#) непосредственно специалистами территориальных органов.

По всем вопросам по данным публикациям просим обращаться в соответствующий территориальный орган Росстата.



# ОФИЦИАЛЬНЫЙ САЙТ БЕЛГОРОДСТАТА

<https://31.rosstat.gov.ru/>

Территориальный орган  
Федеральной службы государственной статистики  
по Белгородской области

Введите свой запрос

Eng

О Белгородстате | Статистика | Публикации | Респондентам | Обратная связь | Информационные услуги | Контакты

Главная страница / О Белгородстате / Руководство и структура / Руководство

## Руководство



### Абусимов Вадим Юрьевич

Руководитель Территориального органа Федеральной службы государственной статистики по Белгородской области

Телефон:  
(4722) 23-57-00

### Бондаренко Татьяна Викторовна

Заместитель руководителя Территориального органа Федеральной службы государственной статистики по Белгородской области

Телефон:  
(4722)23-57-02

### Харитонова Светлана Васильевна

Заместитель руководителя Территориального органа Федеральной службы государственной статистики по Белгородской области

Телефон:  
(4722) 23-57-59

## Новости Белгородстата

Новости Белгородстата | Новости статистики | Новости ВПН-2020

### День местного самоуправления

21 апреля

Памятные даты и праздники

### Международный день культуры

15 апреля

Памятные даты и праздники

21 АПРЕЛЯ | День местного самоуправления

15 АПРЕЛЯ | Международный день культуры

### НЕ СПИТ - ДОБРО БЕЖИТ!

12 АПРЕЛЯ

Белгородстат бежит с добром!

### Всемирный день здоровья

7 апреля

Памятные даты и праздники

12 АПРЕЛЯ | Белгородстат бежит с добром!

6 АПРЕЛЯ | Всемирный день здоровья



3 АПРЕЛЯ | Вебинар для органов исполнительной власти и местного самоуправления Белгородской области от 31.03.2023г.

30 МАРТА | Заседание коллегии Белгородстата от 29.03.2023г.

## Популярное | Переписи и обследования

- Федеральное статистическое наблюдение «затраты-выпуск» за 2021 год
- Сельскохозяйственная микроперепись 2021 года
- Всероссийская перепись населения 2020 года
- Заработная плата отдельных категорий работников социальной сферы и науки
- Общероссийские Классификаторы
- Статистический регистр

## Это интересно

1 МАРТА

Вебинар для органов исполнительной власти и местного самоуправления Белгородской области от 28.02.2023г.

### День защитника Отечества

23 февраля

Памятные даты и праздники

22 ФЕВРАЛЯ | Мужчины Белгородской области. По итогам Всероссийской переписи населения-2020

**ВАДИМ АБРУСИМОВ**  
руководитель Территориального органа Федеральной службы государственной статистики по Белгородской области

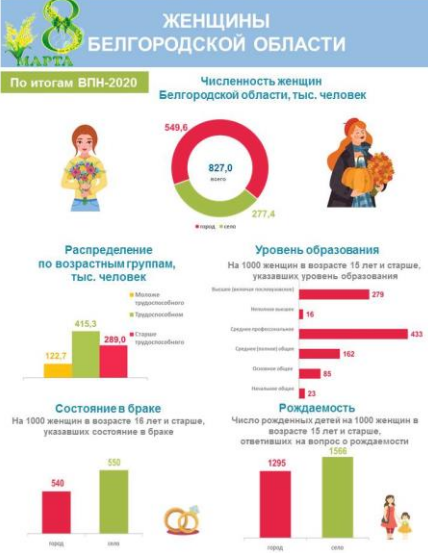
17 ФЕВРАЛЯ

Интервью руководителя Белгородстата Вадима Абусимова телекомпании "Белгород - Медиа". Программа "Такая тема" 16 февраля 2023 года

13 ФЕВРАЛЯ

Посещение музея-диорамы «Курская битва. Белгородское направление»

17 ФЕВРАЛЯ | Интервью руководителя Белгородстата Вадима Абусимова телекомпании "Белгород - Медиа". Программа "Такая тема" 16 февраля 2023 года



## ПОСЕЩАЕМОСТЬ ИНТЕРНЕТ-ПОРТАЛА БЕЛГОРОДСТАТА – более 265 тысяч

# ИНФОРМАЦИОННОЕ ОБЕСПЕЧЕНИЕ

РАЗМЕЩЕНО НА ИНТЕРНЕТ-ПОРТАЛЕ БЕЛГОРОДСТАТА



Документов

3000



Визуализированных информационно-аналитических материалов

386



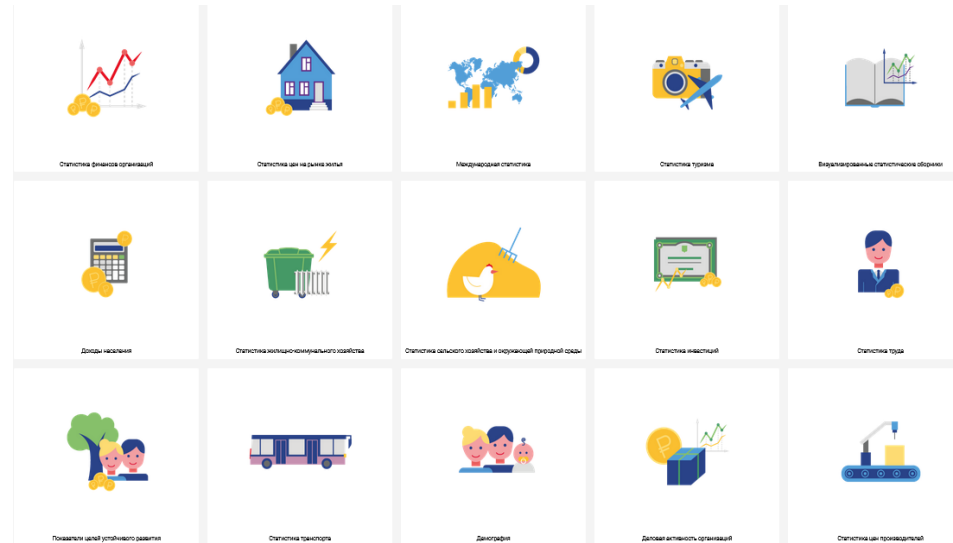
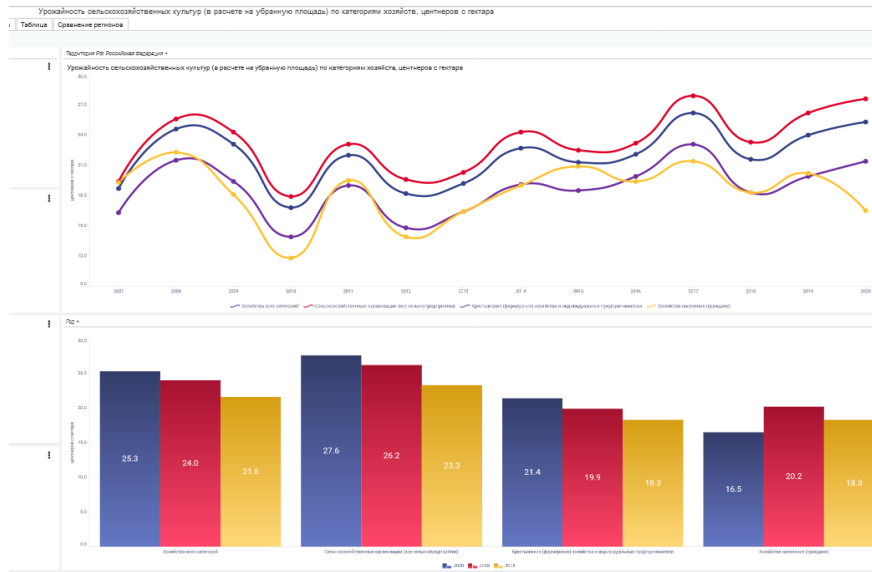
Инфографических материалов

32



Пресс-выпусков

94





# ЕЖЕГОДНОЕ АНКЕТИРОВАНИЕ

## ИТОГИ ОБСЛЕДОВАНИЯ УДОВЛЕТВОРЕННОСТИ И ДОВЕРИЯ РЕФЕРЕНТНЫХ ГРУПП К ОФИЦИАЛЬНОЙ СТАТИСТИЧЕСКОЙ ИНФОРМАЦИИ И УРОВНЮ ОТКРЫТОСТИ ДЕЯТЕЛЬНОСТИ БЕЛГОРОДСТАТА

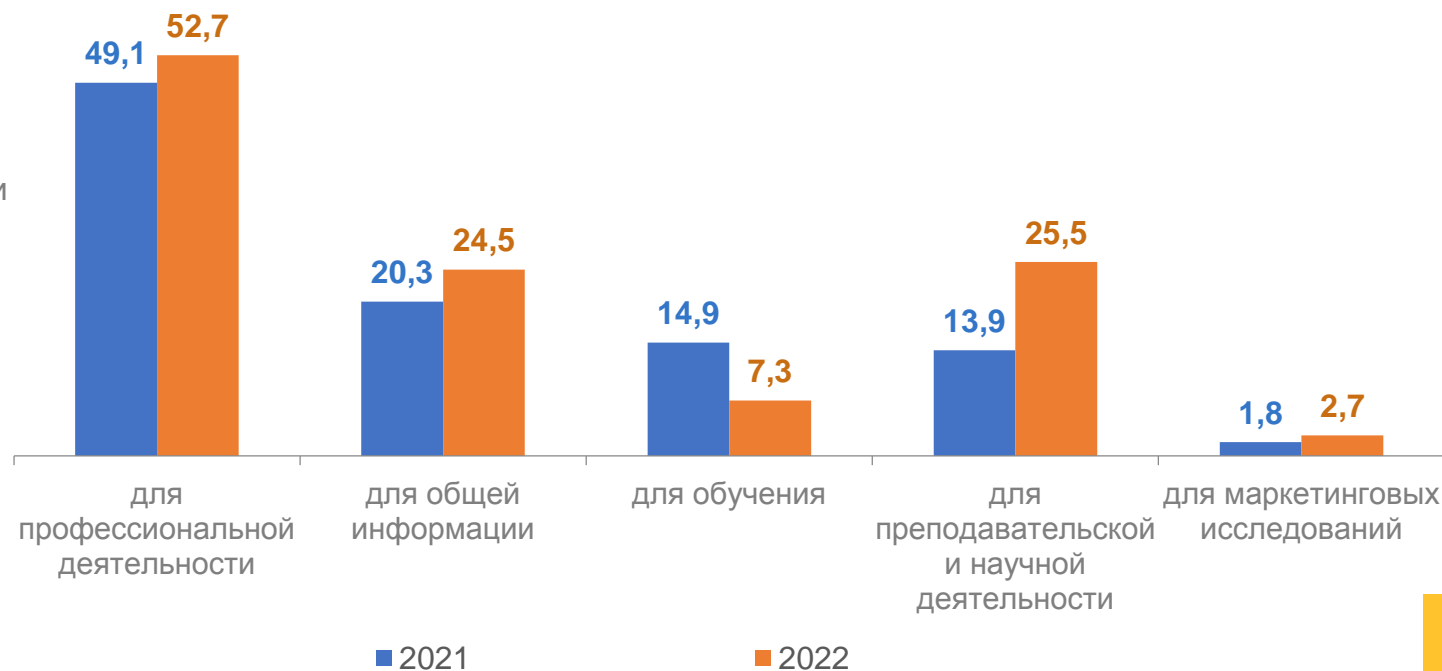
УЧАСТНИКИ АНКЕТИРОВАНИЯ **302** человека



✓ Форматы предоставления статинформации, %



✓ Цели использования данных официальной статистики, %





# ЕЖЕГОДНОЕ АНКЕТИРОВАНИЕ

ИТОГИ ОБСЛЕДОВАНИЯ УДОВЛЕТВОРЕННОСТИ И ДОВЕРИЯ РЕФЕРЕНТНЫХ ГРУПП К ОФИЦИАЛЬНОЙ СТАТИСТИЧЕСКОЙ ИНФОРМАЦИИ И УРОВНЮ ОТКРЫТОСТИ ДЕЯТЕЛЬНОСТИ БЕЛГОРОДСТАТА

УЧАСТНИКИ АНКЕТИРОВАНИЯ **302** человека  
РЕЙТИНГ ВОСТРЕБОВАННОСТИ СТАТИСТИЧЕСКОЙ ИНФОРМАЦИИ



✓ Население	<b>42,7%</b>	✓ Цены и тарифы	<b>26,2%</b>
✓ Уровень жизни населения	<b>36,4%</b>	✓ Промышленное производство	<b>23,8%</b>
✓ Рынок труда и занятость населения	<b>29,1%</b>	✓ Инвестиции	<b>22,9%</b>
✓ Муниципальная статистика	<b>27,2%</b>	✓ Валовой региональный продукт	<b>22,50%</b>
✓ Сельское хозяйство	<b>26,5%</b>	✓ Финансы	<b>21,9%</b>
✓ Социальная сфера	<b>26,5%</b>	✓ Строительство	<b>17,9%</b>



# ЕЖЕГОДНОЕ АНКЕТИРОВАНИЕ

## ИТОГИ ОБСЛЕДОВАНИЯ УДОВЛЕТВОРЕННОСТИ И ДОВЕРИЯ РЕФЕРЕНТНЫХ ГРУПП К ОФИЦИАЛЬНОЙ СТАТИСТИЧЕСКОЙ ИНФОРМАЦИИ И УРОВНЮ ОТКРЫТОСТИ ДЕЯТЕЛЬНОСТИ БЕЛГОРОДСТАТА

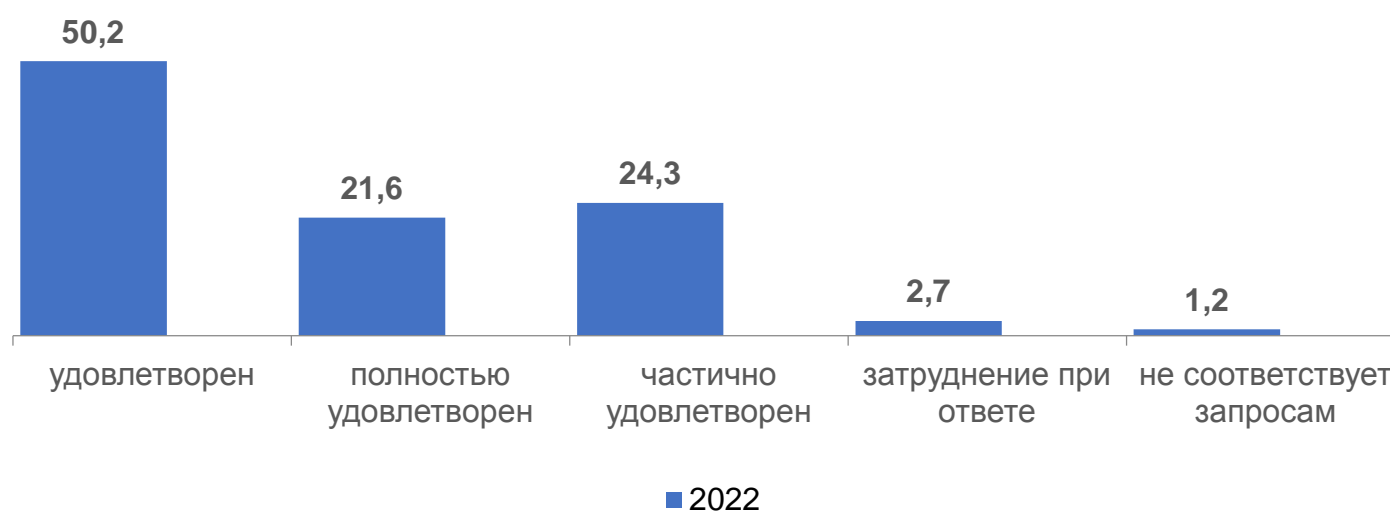
УЧАСТНИКИ АНКЕТИРОВАНИЯ **302** человека



### Оценка по 10-балльной шкале

- ✓ легкость дальнейшего использования информации **8,6%**
- ✓ корректность, легкость чтения **8,5%**
- ✓ вид и графическое представление данных **8,4%**
- ✓ формат представления, согласованность информации **8,3%**
- ✓ актуальность, комментарии и анализ **8,2%**
- ✓ периодичность представления, уровень детализации информации, соответствие требованиям респондентов **8,1%**

### Степень удовлетворенности, %



# ОФИЦИАЛЬНЫЕ СТРАНИЦЫ БЕЛГОРОДСТАТА В СОЦИАЛЬНЫХ СЕТЯХ «ВКонтакте» и «Одноклассники»

**ВКОНТАКТЕ**



**Белгородстат**  
Госорганизация

Белгородстат  
19 апр в 9:00 · Госорганизация

Есть чем гордиться!

Рекордный урожай зерна собрали аграрии Белгородчины в 2022 году. Намолочено 4,1 млн тонн зерновых и зернобобовых культур против 3,1 млн тонн в 2021 году. При этом средний сбор с 1 гектара составил 56,8 центнера или 125,7% к урожайности предыдущего периода. Показать ещё

**4,1 млн тонн зерна**  
намолочено аграриями региона в 2022 году в весе после доработки

**+33,4%**  
к 2021 году

БЕЛГОРОДСТАТ

Участники 357

Белгородстат... Сигачева Сахалин Наталья  
Алена Статистика Статистика Елена

Контакты 1 ред.

Белгородстат Соцсети  
Специалист по связям с общественностью  
+47 (2) 223-57-05  
press\_belgorodstat@mail.ru

<https://vk.com/club187842018>

Белгородстат  
19 мар в 9:00 · Госорганизация

В современном мире постоянно возрастают требования к комфортным и безопасным условиям жизнедеятельности и качеству оказания услуг, поэтому всё большее количество граждан прибегает к услугам профессионалов в сфере бытового сервиса и ЖКХ.

Качество условий проживания граждан определяется уровнем. Показать ещё

**19 марта** День работников бытового обслуживания населения и ЖКХ

**50,6 млрд рублей**  
объём бытовых и жилищно-коммунальных услуг населению Белгородской области за 2022 год

**32,5 млрд руб.** жилищно-коммунальные услуги  
**18,1 млрд руб.** бытовые услуги

БЕЛГОРОДСТАТ

35

**OK**

Белгородстат  
22 апр

22 апреля во всем мире отмечают Международный день Земли, который призван напомнить человечеству о важности заботы о нашей планете. В этот день организуются экологические акции по защите. Показать ещё

**22 апреля** Международный день Земли

Направлено на природоохранные мероприятия Белгородской области в 2022 году, млн руб.

**3 998,5**

- 35,1% на охрану и рациональное использование водных ресурсов
- 46,8% на охрану леса, рациональное использование минеральных ресурсов

БЕЛГОРОДСТАТ

Просмотрено 59 раз

<https://ok.ru/belgorods>

315

Участники 83 Все

- Белгоро...
- Светлана
- Госорга...
- Статис...
- Ольга
- Марина
- Оленька
- Крутол...
- Админи...
- Чуваш...
- Брянская
- Анна



# ОФИЦИАЛЬНЫЕ СТРАНИЦЫ БЕЛГОРОДСТАТА В СОЦИАЛЬНЫХ СЕТЯХ «ВКонтакте» и «Одноклассники»

## ЦЕЛЕВАЯ АУДИТОРИЯ БЕЛГОРОДСТАТА:

- ✓ СМИ,
- ✓ специалисты администраций муниципальных образований,
- ✓ студенты высших и средних образовательных организаций,
- ✓ сотрудники ТОГС,
- ✓ жители Белгородской области.



более **5** тыс.

КОЛИЧЕСТВО РЕАКЦИЙ НА  
ОПУБЛИКОВАННЫЕ ПОСТЫ

**266**

КОЛИЧЕСТВО ПОСТОВ

**133**

ПРИРОСТ ПОДПИСЧИКОВ

более **7,5%**

ВОВЛЕЧЕННОСТЬ ПОЛЬЗОВАТЕЛЕЙ

<https://vk.com/club187842018>

<https://ok.ru/belgorods>





# РАБОТА ПО ВЕДЕНИЮ ОФИЦИАЛЬНЫХ СТРАНИЦ БЕЛГОРОДСТАТА В СОЦИАЛЬНЫХ СЕТЯХ «ВКонтакте» и «Одноклассники»

**Белгородстат раскрыл подробности о живущих в регионе мужчинах**

По итогам Всероссийской переписи населения 2020 года в Белгородской области проживает 713,5 тысячи мужчин. Средний возраст мужского населения — 39,8 лет.

По результатам Всероссийской переписи населения, которая проходила в 2020 году, в Белгородской области проживает 713,5 тысячи мужчин, то есть 46,3 процента от общей численности населения. 61,8 процента белгородцев проживает в регионе с рождения.

Средний возраст белгородцев — 39,8 года, но городские жители моложе сельских на 1,4 года: городским — 39,3 года, а сельским — 40,7 года. При этом городских жителей почти в два раза больше, чем сельских: 63,8 процента мужчин проживают в городах, а 36,2 процента — в селах.

Большая часть белгородцев трудоспособного возраста — 63,6 процента, часть мужчин старше трудоспособного возраста — 18,6 процента, а еще 17,8 процента — это дети и подростки до 15 лет.

По итогам переписи, в браке состоят 638 из тысячи мужчин в возрасте от 16 лет. Городские мужчины женятся чаще сельских — 650 на 622 соответственно.

10:42, 14.02 2

## За 2022 год белгородцы потратили в магазинах и на ярмарках 436 млрд рублей



Пресс-служба Белгородстата поделилась данными о тратах жителей региона в магазинах и на ярмарках.

Белгородцы за 2022 год потратили на вещи и продукты 436 млрд рублей, из которых 33 млрд ушло на покупки на ярмарках, а остальные 403 млрд — на магазины. Эта сумма на 6 % меньше, чем в 2021-м.

На продукты жители региона потратили за год 188 млрд рублей, а на вещи на 14 % больше — 248 млрд рублей. При этом траты на продукты по сравнению с 2021-м снизились лишь на 0,5 %, а вот на вещи было потрачено почти на 10 % меньше.

Минэкономразвития Белгородской области

14 апр в 10:02 · Госорганизация

Белгородстат

14 апр 2023 в 9:00 · Госорганизация

**Каждому белгородцу – по куличу!**

Белгородстат

Читайте

2 132

10:48, 22.02 2

**Из молока, произведённого в январе в**

Афиша Фотоотчеты

Главная · Новости · Справочник · Спецпроекты

Пресс-служба Белгородстата поделилась интересной статистикой о количестве блинов для жителей региона. В ведомстве подсчитали, что в январе в Белгородской области было произведено 13 тыс. тонн молока. По данным Белгородстата, этого молока должно хватить на 386 млн блинов.

Если бы так произошло, и всё молоко потратили на праздничное угощение, то каждому жителю региона досталось бы по 255 блинов.

Блины · Статистика · #Белгородская\_область · #Масленица

Белгородстат

22 фев в 10:01 · Госорганизация

Масленичная неделя – народный праздник проводов зимы и встречи весны, делится на Узкую (с понедельника по среду) и Широкую (с четверга по воскресенье).

Непрерывным и основным масленичным угощением являются блины. Существует множество рецептов их приготовления, но самый популярный – на молоке.

Так, по нашим подсчетам, из 13 тыс. тонн молока, произведенного в январе 2023г., можно испечь около 386 миллионов блинов, что в пересчете на каждого жителя региона составит почти 255 штук.

А на чем вы предпочитаете готовить блины? Пройдите тест и поделитесь своими любимыми рецептами в комментариях.

#Белгородстат #статистика\_Белгородская\_область #Масленица

**На чем Вы предпочитаете готовить блины?**

Белгородстат  
Публичный опрос

молоко · 23	74.19 %
вода · 4	12.9 %
кефир · 5	16.13 %
простокваша	0 %
йогурт · 1	3.23 %
пиво	0 %

Проголосовал 31 человек

25 7 3 420

Белгородстат рассказал о белгородских женщинах к 8 Марта


По данным переписи 2020 года, в Белгородской области проживало более 800 тыс. женщин. Их средний возраст составлял около 45 лет. В основном это были городские жительницы. Подробности сообщает Белгородстат.

В Белгородской области по итогам переписи 2020 год проживало 827 тыс. женщин. В общей численности населения их доля составляла 53,7%.

Большинство жительниц региона проживало в городах — 66,5% от общего числа. В возрастной структуре преобладали женщины трудоспособного возраста (50,2%). Средний возраст составлял 44,5 года.

Из 1 тыс. белгородок старше 16 лет в браке состояли 544. При этом у городских женщин показатель брачности был ниже, как и интенсивность рождений. В основном белгородки рожали первого ребенка в возрасте 20-24 лет (53,4%).

Из 1 тыс. женщин в возрасте от 15 лет и старше 975 имели образование основное общее и выше. Среди тех, кто указал свой статус занятости, абсолютное большинство работали по найму (90,9%).



БЕЛ.RU

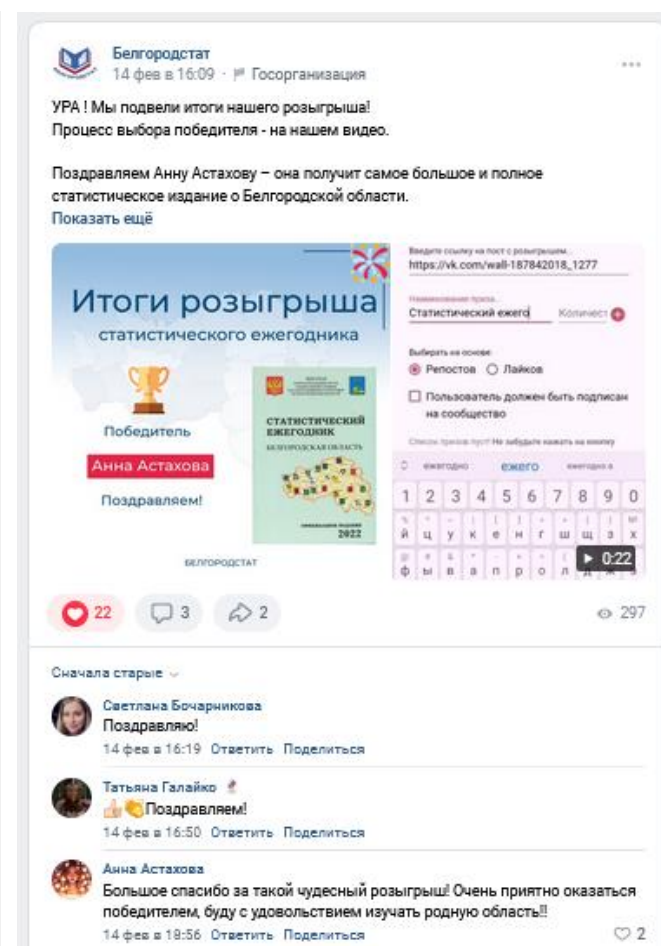
Городская жительница около 45 лет о белгородках с точки зрения статистики

8 марта 2023, 17:23

<https://vk.com/club187842018>

<https://ok.ru/belgorods>

# РАБОТА ПО ВЕДЕНИЮ ОФИЦИАЛЬНЫХ СТРАНИЦ БЕЛГОРОДСТАТА В СОЦИАЛЬНЫХ СЕТЯХ «ВКонтакте» и «Одноклассники»



<https://vk.com/club187842018>

<https://ok.ru/belgorods>





# ОФИЦИАЛЬНЫЕ СТРАНИЦЫ БЕЛГОРОДСТАТА В СОЦИАЛЬНЫХ СЕТЯХ «ВКонтакте» и «Одноклассники»

**Минздрав Белгородской области** ✓  
14 мар в 9:41 · Госорганизация

**Белгородстат**  
10 мар 2023 в 9:00 · Госорганизация

Сегодня мы представляем Алексеевский городской округ.

Территория округа – 1765,1 кв. км или 6,5% от площади региона. В состав входят город Алексеевка и 20 сельских территориальных администраций, включающих 89 населенных пунктов.

Показать ещё

**АЛЕКСЕЕВСКИЙ ГОРОДСКОЙ ОКРУГ**

МИНИЦИТАЛЬНАЯ СТАТИСТИКА

59,4 тыс. человек по данным ВПН-2020

г. Алексеевка

ЛИДЕР ПО ВАЛОВОМУ СБОРУ

**1** место рапс тритикале

**3** место подсолнечник на зерно

122 млрд руб. Отгрузка по обрабатывающим производствам

89 тыс. тонн Производство скота и птицы на убой

14 тыс. тонн Производство молока

БЕЛГОРОДСТАТ

168

**Белгородстат**  
28 фев

Сегодня мы презентуем новую рубрику **#ЛицаРосстата** и хотим познакомить вас с замечательным человеком, которого в Белгородстате знают все. Мир цифр манил и привлекал Елену всегда. И профессию свою она выбрала

Показать ещё

**Елена**  
аналитик в области макроэкономической статистики

**#ЛицаБелгородстата**

БЕЛГОРОДСТАТ

Просмотрено 397 раз

Комментарии 0

Класс! 19

Продвинуть

**Белгородстат**  
21 апр в 9:00 · Госорганизация

Социально-экономическое развитие региона является одной из стратегических задач государства и во многом зависит от работы органов местного самоуправления. Их деятельность направлена на улучшение жизни граждан на территориях областей, на которых они зарегистрированы.

В 2022 году Белгородская область вошла в тройку лидеров по

Показать ещё

**БЕЛГОРОДСКАЯ ОБЛАСТЬ**  
1785 кв. километров  
212 муниципальных образований  
9 муниципальных округов  
16 населенных пунктов  
2 267 предприятий

**БЕЛГОРОДСКАЯ ОБЛАСТЬ**  
27 134 кв. км  
1 514,5 тыс. человек  
55,8 кв. км на 1 кв. км территории

**ЧИСЛЕННОСТЬ НАСЕЛЕНИЯ**  
989,8  
524,7

**ЛИДЕРЫ БЕЛГОРОДСКОЙ ОБЛАСТИ**  
2 971  
1 474  
1 346  
736

**ЛИДЕРЫ БЕЛГОРОДСКОЙ ОБЛАСТИ**  
72  
62  
39  
32

**ЛИДЕРЫ БЕЛГОРОДСКОЙ ОБЛАСТИ**  
16 674  
12 197  
7 635  
4 641

29

2

5

481

<https://vk.com/club187842018>

<https://ok.ru/belgorods>



# ВЗАИМОДЕЙСТВИЕ БЕЛГОРОДСТАТА СО СРЕДСТВАМИ МАССОВОЙ ИНФОРМАЦИИ

Следующий номер выйдет 22 февраля 2023 г.

**№ 6 (1999)**  
17 февраля 2023 г.

**ГАЗЕТА БЕЛГОРОД**  
ГОРОДСКАЯ ЕЖЕНЕДЕЛЬНАЯ ГАЗЕТА




12+

Издаётся с июля 1990 года • WWW.GAZETANB.RU • Доступен архив газеты за 32 года

№ 6 (1999) 17 февраля 2023 г.

Ирина Воронцова

## Цифры для жизни



Ирина Воронцова, глава пресс-службы администрации Белгородской области

Великие информационные войны велись со стороны наших конкурентов. Мы должны быть готовы к этому. Мы должны быть готовы к этому. Мы должны быть готовы к этому.

Великие информационные войны велись со стороны наших конкурентов. Мы должны быть готовы к этому. Мы должны быть готовы к этому. Мы должны быть готовы к этому.

№ 6 (1999) 17 февраля 2023 г.

Ирина Воронцова

## ИТОГИ 2021-2022

### Жилищное строительство Белгородской области

Более 2 000 000 м<sup>2</sup> жилой площади введено в эксплуатацию

Индивидуальное жилищное строительство: 1 644 200 м<sup>2</sup> (81%)

Многоквартирные дома: 361 600 м<sup>2</sup> (19%)

104365 м<sup>2</sup> ИЗ ИЖИХ В БЕЛГОРОДЕ

Ассоциация Совет муниципальных образований Белгородской области

## КРАТКИЕ ИТОГИ СОЦИАЛЬНО-ЭКОНОМИЧЕСКОГО ПОЛОЖЕНИЯ БЕЛГОРОДСКОЙ ОБЛАСТИ В ЯНВАРЕ 2023 ГОДА



№ 6 (1999) 17 февраля 2023 г.

## Федеральная служба государственной статистики

Сектор ВЛСВЭС

Скачать фото высокого качества для печати

4 стр. МУНИЦИПАЛЬНОЕ ОБОЗРЕНИЕ

www.belstat.ru

## Новости Федеральных структур

### Первая помощь – залог выживания




Инструкторы-волонтеры на минимуме показали порядок действий по оказанию первой помощи (выполнение жуга, дачный массаж) и наглядно продемонстрировали внутреннюю мажорку сердца, что вызвало живой интерес и вопросы по поводу оказания первой помощи. Также инструкторы рассказали о том, как оказывать первую помощь при различных видах травм. Встреча была краткой, активной, наполненной живыми общением. По окончании мероприятия инструкторы-волонтеры поблагодарили организаторов за приглашение и оказание первой помощи.

Поступило много вопросов об оказании первой помощи в случаях, когда пострадавший находится без сознания. Руководитель Белгородского регионального отделения Службы Роман Слюгин поделился личным опытом спасения людей. Встреча была краткой, активной, наполненной живыми общением. По окончании мероприятия инструкторы-волонтеры поблагодарили организаторов за приглашение и оказание первой помощи.

Go31

11:54, 7 марта

## В Белгородской области за 2022 год собрали 3,4 тыс. тонн мёда



Пресс-служба Белгородстата сообщает итоги сбора мёда в прошлом году в регионе. По информации ведомства, в Белгородской области пчеловодством занимаются около 150 тысяч пчеловодов-любителей и 19 предпринимателей, которые собрали за 2022 год 3,4 тыс. тонн мёда. На одного белгородского пчеловода в среднем приходится 16 семейств пчёл. Средняя продуктивность насекомых составила 40 килограммов мёда с одной семьи за год.

«Как известно, кто владеет информацией, тот владеет миром». Это аксиома, которую мы должны учитывать в современном мире. Мы должны быть готовы к этому. Мы должны быть готовы к этому. Мы должны быть готовы к этому.

«Великие информационные войны велись со стороны наших конкурентов. Мы должны быть готовы к этому. Мы должны быть готовы к этому. Мы должны быть готовы к этому.»

«Сегодняшняя ситуация в мире сложна и неопределенна. Мы должны быть готовы к этому. Мы должны быть готовы к этому. Мы должны быть готовы к этому.»

«Большой объем данных о состоянии экономики региона за 2022 год позволяет сделать вывод о том, что экономика региона продолжает развиваться. Мы должны быть готовы к этому. Мы должны быть готовы к этому. Мы должны быть готовы к этому.»

«Людские ресурсы – это основа любого государства. Мы должны быть готовы к этому. Мы должны быть готовы к этому. Мы должны быть готовы к этому.»

«Что касается мер по развитию экономики региона, то мы должны быть готовы к этому. Мы должны быть готовы к этому. Мы должны быть готовы к этому.»

«Важно отметить, что экономика региона продолжает развиваться. Мы должны быть готовы к этому. Мы должны быть готовы к этому. Мы должны быть готовы к этому.»

«Сегодняшняя ситуация в мире сложна и неопределенна. Мы должны быть готовы к этому. Мы должны быть готовы к этому. Мы должны быть готовы к этому.»

«Большой объем данных о состоянии экономики региона за 2022 год позволяет сделать вывод о том, что экономика региона продолжает развиваться. Мы должны быть готовы к этому. Мы должны быть готовы к этому. Мы должны быть готовы к этому.»

«Людские ресурсы – это основа любого государства. Мы должны быть готовы к этому. Мы должны быть готовы к этому. Мы должны быть готовы к этому.»

«Что касается мер по развитию экономики региона, то мы должны быть готовы к этому. Мы должны быть готовы к этому. Мы должны быть готовы к этому.»

«Важно отметить, что экономика региона продолжает развиваться. Мы должны быть готовы к этому. Мы должны быть готовы к этому. Мы должны быть готовы к этому.»

«Великие информационные войны велись со стороны наших конкурентов. Мы должны быть готовы к этому. Мы должны быть готовы к этому. Мы должны быть готовы к этому.»

«Сегодняшняя ситуация в мире сложна и неопределенна. Мы должны быть готовы к этому. Мы должны быть готовы к этому. Мы должны быть готовы к этому.»

«Большой объем данных о состоянии экономики региона за 2022 год позволяет сделать вывод о том, что экономика региона продолжает развиваться. Мы должны быть готовы к этому. Мы должны быть готовы к этому. Мы должны быть готовы к этому.»

«Людские ресурсы – это основа любого государства. Мы должны быть готовы к этому. Мы должны быть готовы к этому. Мы должны быть готовы к этому.»

«Что касается мер по развитию экономики региона, то мы должны быть готовы к этому. Мы должны быть готовы к этому. Мы должны быть готовы к этому.»

«Важно отметить, что экономика региона продолжает развиваться. Мы должны быть готовы к этому. Мы должны быть готовы к этому. Мы должны быть готовы к этому.»

«Сегодняшняя ситуация в мире сложна и неопределенна. Мы должны быть готовы к этому. Мы должны быть готовы к этому. Мы должны быть готовы к этому.»

«Большой объем данных о состоянии экономики региона за 2022 год позволяет сделать вывод о том, что экономика региона продолжает развиваться. Мы должны быть готовы к этому. Мы должны быть готовы к этому. Мы должны быть готовы к этому.»

«Людские ресурсы – это основа любого государства. Мы должны быть готовы к этому. Мы должны быть готовы к этому. Мы должны быть готовы к этому.»

«Что касается мер по развитию экономики региона, то мы должны быть готовы к этому. Мы должны быть готовы к этому. Мы должны быть готовы к этому.»

«Важно отметить, что экономика региона продолжает развиваться. Мы должны быть готовы к этому. Мы должны быть готовы к этому. Мы должны быть готовы к этому.»

«Великие информационные войны велись со стороны наших конкурентов. Мы должны быть готовы к этому. Мы должны быть готовы к этому. Мы должны быть готовы к этому.»

«Сегодняшняя ситуация в мире сложна и неопределенна. Мы должны быть готовы к этому. Мы должны быть готовы к этому. Мы должны быть готовы к этому.»

«Большой объем данных о состоянии экономики региона за 2022 год позволяет сделать вывод о том, что экономика региона продолжает развиваться. Мы должны быть готовы к этому. Мы должны быть готовы к этому. Мы должны быть готовы к этому.»

«Людские ресурсы – это основа любого государства. Мы должны быть готовы к этому. Мы должны быть готовы к этому. Мы должны быть готовы к этому.»

«Что касается мер по развитию экономики региона, то мы должны быть готовы к этому. Мы должны быть готовы к этому. Мы должны быть готовы к этому.»

«Важно отметить, что экономика региона продолжает развиваться. Мы должны быть готовы к этому. Мы должны быть готовы к этому. Мы должны быть готовы к этому.»

«Сегодняшняя ситуация в мире сложна и неопределенна. Мы должны быть готовы к этому. Мы должны быть готовы к этому. Мы должны быть готовы к этому.»

«Большой объем данных о состоянии экономики региона за 2022 год позволяет сделать вывод о том, что экономика региона продолжает развиваться. Мы должны быть готовы к этому. Мы должны быть готовы к этому. Мы должны быть готовы к этому.»

«Людские ресурсы – это основа любого государства. Мы должны быть готовы к этому. Мы должны быть готовы к этому. Мы должны быть готовы к этому.»

«Что касается мер по развитию экономики региона, то мы должны быть готовы к этому. Мы должны быть готовы к этому. Мы должны быть готовы к этому.»

«Важно отметить, что экономика региона продолжает развиваться. Мы должны быть готовы к этому. Мы должны быть готовы к этому. Мы должны быть готовы к этому.»

«Великие информационные войны велись со стороны наших конкурентов. Мы должны быть готовы к этому. Мы должны быть готовы к этому. Мы должны быть готовы к этому.»

«Сегодняшняя ситуация в мире сложна и неопределенна. Мы должны быть готовы к этому. Мы должны быть готовы к этому. Мы должны быть готовы к этому.»

«Большой объем данных о состоянии экономики региона за 2022 год позволяет сделать вывод о том, что экономика региона продолжает развиваться. Мы должны быть готовы к этому. Мы должны быть готовы к этому. Мы должны быть готовы к этому.»

«Людские ресурсы – это основа любого государства. Мы должны быть готовы к этому. Мы должны быть готовы к этому. Мы должны быть готовы к этому.»

«Что касается мер по развитию экономики региона, то мы должны быть готовы к этому. Мы должны быть готовы к этому. Мы должны быть готовы к этому.»

«Важно отметить, что экономика региона продолжает развиваться. Мы должны быть готовы к этому. Мы должны быть готовы к этому. Мы должны быть готовы к этому.»

«Сегодняшняя ситуация в мире сложна и неопределенна. Мы должны быть готовы к этому. Мы должны быть готовы к этому. Мы должны быть готовы к этому.»

«Большой объем данных о состоянии экономики региона за 2022 год позволяет сделать вывод о том, что экономика региона продолжает развиваться. Мы должны быть готовы к этому. Мы должны быть готовы к этому. Мы должны быть готовы к этому.»

«Людские ресурсы – это основа любого государства. Мы должны быть готовы к этому. Мы должны быть готовы к этому. Мы должны быть готовы к этому.»

«Что касается мер по развитию экономики региона, то мы должны быть готовы к этому. Мы должны быть готовы к этому. Мы должны быть готовы к этому.»

«Важно отметить, что экономика региона продолжает развиваться. Мы должны быть готовы к этому. Мы должны быть готовы к этому. Мы должны быть готовы к этому.»



## ВЗАИМОДЕЙСТВИЕ СО СМИ

ЧИСЛО ПОДГОТОВЛЕННЫХ ПРЕСС-ВЫПУСКОВ

118

Размещено в **2022** году  
публикаций**845** в интернет-СМИ**66** в печатных СМИ**8** на телевидении**4** на радиоРазмещено в **2023** году  
публикаций**210** в интернет-СМИ**7** в печатных СМИ**2** на телевидении**2** на радио





# ВЗАИМОДЕЙСТВИЕ БЕЛГОРОДСТАТА СО СРЕДСТВАМИ МАССОВОЙ ИНФОРМАЦИИ

№ 6 (1948)  
18 февраля 2022 г.  
ДЕЛОВОЕ ИЗДАНИЕ  
**ДОКУМЕНТЫ**

**Будь в курсе**

Всё о жизни Белгорода в репортажах, историях и фактах

Читайте и смотрите «Белгород-медиа» в своём мобильном



**БЕЛГОРОДМЕДИА**  
belnovosti.ru gazetanb.ru

НАШ БЕЛГОРОД gazetanb.ru СТАТИСТИКА № 6 (1948) 18 февраля 2022 г. 5

## Краткие итоги социально-экономического положения Белгородской области в 2021 году

По данным Белгородстата, индекс промышленного производства в 2021 году по сравнению с 2020 годом составил 103,3%.

По объёму экономической деятельности «Доброкапитальные ископаемые» индекс производства в 2021 году по сравнению с 2020 годом составил 103,6%. «Обрабатывающая промышленность» - 102,8%. «Обеспечение электрической энергией, газом и паром; кондиционирование воздуха» - 100,1%. «Водоснабжение; водоотведение, организация сбора и утилизации отходов, деятельность по ликвидации загрязнений» - 134,3%.



По расчётам, в 2021 году всеми категориями работников Белгородской области, занятых в сельском хозяйстве, животноводстве, растениеводстве, охотничьем и рыболовном промысле, а также в лесном хозяйстве и лесном промысле, было занято 1765,1 тыс. тонн скота и птицы (100,7% к 2020 году), в том числе птицы - 801,5 тыс. тонн (101,5%), свиней - 920,2 тыс. тонн (99,8%), произведено 697,6 тыс. тонн молока (101,6%), 1623,7 млн штук яиц (101,1%).

В 2021 году овно в эксплуатацию 1165,2 тыс. кв. м жилья, что составляет 101,4% к уровню ввода 2020 года. Населением построено 1016,0 тыс. кв. м жилья, что составляет 108,7% к уровню ввода 2020 года и 67,2% в объёме объёма введённого жилья.

## Социально-экономическое положение региона на фоне областей Центрально-Чернозёмного района

По данным Белгородстата, индекс промышленного производства в 2021 году к уровню 2020 года составил 103,3% (для сравнения: в Курской области - 111,4%, Липецкой - 104,9%, Воронежской - 104,8%, в Тамбовской области - 102,5%).

В строительном комплексе области объём работ выполняемых по виду деятельности «Строительство» в 2021 году составил 114376,9 млн рублей. Для сравнения: в Курской области - 115235,4 млн рублей, Воронежской - 91363,5, Липецкой - 64904,4, в Тамбовской области - 32203,6 млн рублей.

За счёт всех источников финансирования введено 1165,2 тыс. кв. м общей площади жилых домов. Ввод жилья в расчёте на 1000 человек населения в Белгородской области составил 788,7, в Курской области - 519,6, в Тамбовской - 775,8, Воронежской - 812,1, в Липецкой области - 1102,0 кв. м.

В среднем по региону в 2021 году средняя номинальная начисленная заработная плата (по полному кругу организаций, без выплаты социальной зарплаты) в январе - ноябре 2021 года составила 40363,4 рубля, что в сравнении с январем - ноябрем 2020 года увеличилось на 9,5%.

В среднем по региону в 2021 году средняя номинальная начисленная заработная плата (по полному кругу организаций, без выплаты социальной зарплаты) в январе - ноябре 2021 года по сравнению с январем - ноябрем 2020 года увеличилась на 2,6%.

В 2022 году в области за счёт всех источников финансирования овно в эксплуатацию 840,0 тыс. кв. м общей площади жилых помещений, или 72,1% к уровню 2021 года. На долю области приходится 2,6% от объёма в эксплуатацию общей площади жилья по ЦФО и 0,8% - по России в целом.

Объём введённого жилья в расчёте на 1000 человек населения в среднем по России составил 700,1 кв. м, по регионам ЦФО - 816,6 кв. м, в Белгородской области - 551,0 кв. м.

№ 7 (2000)  
22 февраля 2022 г.  
ДЕЛОВОЕ ИЗДАНИЕ  
**ДОКУМЕНТЫ**

**Будь в курсе**

Всё о жизни Белгорода в репортажах, историях и фактах

Читайте и смотрите «Белгород-медиа» в своём мобильном



**БЕЛГОРОДМЕДИА**  
belnovosti.ru gazetanb.ru

№ 7 (2000)  
22 февраля 2022 г. СТАТИСТИКА НАШ БЕЛГОРОД gazetanb.ru

## Итоги года

Основные показатели социально-экономического развития Белгородской области на фоне России и регионов Центрального федерального округа в 2022 году.

По данным Белгородстата, по итогам работы за 2022 год индекс промышленного производства по виду экономической деятельности «Доброкапитальные ископаемые», «Обрабатывающая промышленность», «Обеспечение электрической энергией, газом и паром; кондиционирование воздуха», «Водоснабжение; водоотведение, организация сбора и утилизации отходов, деятельность по ликвидации загрязнений» в Российской Федерации по сравнению с 2021 годом составил 99,4%, в среднем по регионам Центрального федерального округа (ЦФО) - 103,1%, в Белгородской области - 100,0%.

По объёму отгруженных товаров собственного производства, выполненных работ и услуг собственными силами в 2022 году в расчёте на душу населения по виду экономической деятельности «Прочие полезные ископаемые» (159,8 тыс. рублей) Белгородская область среди регионов ЦФО занимает лидирующее положение, по виду деятельности «Обрабатывающая промышленность» Белгородскую область (683,4 тыс. рублей) опережают Липецкая (669,5 тыс. рублей), Калужская (606,0 тыс. рублей), Тульская (786,0 тыс. рублей) области и в Москве (746,0 тыс. рублей).

В 2022 году в области за счёт всех источников финансирования овно в эксплуатацию 840,0 тыс. кв. м общей площади жилых помещений, или 72,1% к уровню 2021 года. На долю области приходится 2,6% от объёма в эксплуатацию общей площади жилья по ЦФО и 0,8% - по России в целом.

Объём введённого жилья в расчёте на 1000 человек населения в среднем по России составил 700,1 кв. м, по регионам ЦФО - 816,6 кв. м, в Белгородской области - 551,0 кв. м.

В 2022 году в областях всех категорий Белгородской области произведено скота и птицы на убой (в живом весе) 721,5 тыс. тонн молока (103,4%), 1607,7 млн штук яиц (99,1%).

Белгородская область по объёму производства скота и птицы на убой (в живом весе) в расчёте на душу населения (1140,8 кв) занимает лидирующее положение среди регионов ЦФО. Объём производства молока в расчёте на душу населения в Белгородской области - 472,9 кг больше в Липецкой области (544,5 кг), яч. (1054 шт/тыс.) - в Ярославской (1901 шт/тыс.) и в Ростовской (1656 шт/тыс.) областях.

Оборот розничной торговли в 2022 году составил по области 436,3 млрд рублей, оборот оптовой торговли - 876,9 млрд рублей. По предварительным данным, население было оказано платных услуг на сумму 105,0 млрд рублей.

Оборот розничной торговли в расчёте на душу населения (в Белгородской области - 286,0 тыс. рублей) среди регионов ЦФО выше в Москве и Московской, Воронежской и Липецкой областях, оборот оптовой торговли в расчёте на душу населения (в Белгородской области - 574,6 тыс. рублей) - в Москве, в Московской, Смоленской и в Воронежской областях. По объёму платных услуг, оказанных на душу населения, Белгородскую область (68,8 тыс. рублей) опережат в Москве, Московской и Липецкой областях.

В январе - ноябре 2022 года положительный финансовый результат деятельности организаций области (без субъектов малого предпринимательства, кредитных организаций, государственных (муниципальных) учреждений, негосударственных финансовых организаций) составил 250,4 млрд рублей. Среди регионов ЦФО по альтернативному финансовому результату в расчёте на душу населения Белгородскую область (164,1 тыс. рублей) опережают в Москве (457,8 тыс. рублей) и Липецкой области (204,1 тыс. рублей).

Средняя номинальная начисленная заработная плата по полному кругу организаций Белгородской области в ноябре 2022 года составила 4748,2 рубля и по сравнению с ноябрем 2021 года увеличилась на 13,1%, в целом по Российской Федерации - 3300,0 рублей (увеличение на 12,3%), по регионам ЦФО - 7790,1 рубль (на 10,3%). Самая высокая заработная плата среди регионов ЦФО отмечена в Москве (11372,2 рубль) и Московской (7027,4 рубль), Калужской (5349,9 рубль), Тульской (4927,0 рубль) и в Ярославской (4755,8 рубль) областях.

Диверсификационная ситуация в январе - ноябре 2022 года сложилась следующим образом. Общий коэффициент рентабельности в Белгородской области составил 7,2 (ростом в расчёте на 1000 человек населения). Коэффициенты операционной рентабельности в Белгородской области - 14,3 (ниже в Москве (10,0) и в Московской области (12,9)), коэффициенты чистой рентабельности (в Белгородской области - 7,1) ниже в Москве (12,1) и Московской (3,5) и в Калужской (6,7) областях.

## Социально-экономическое положение Белгородской области в 2022 году на фоне областей Центрально-Чернозёмного района.

По данным Белгородстата, индекс промышленного производства в 2022 году к уровню 2021 года составил 100,0% (для сравнения: в Тамбовской области - 102,4%, Воронежской - 98,0%, Липецкой - 94,5%, в Курской области - 93,2%).

В строительном комплексе области объём работ, выполненных по виду деятельности «Строительство», в 2022 году составил 145711,3 млн рублей. Для сравнения: в Курской области - 141528,6 млн рублей, Воронежской - 135023,7, Липецкой - 93449,8, в Тамбовской области - 31740,5 млн рублей.

В среднем по региону в 2022 году средняя номинальная начисленная заработная плата (по полному кругу организаций, без выплаты социальной зарплаты) в январе - ноябре 2022 года по сравнению с январем - ноябрем 2021 года по сравнению с январем - ноябрем 2021 года увеличилась на 13,1%.

В среднем по региону в 2022 году средняя номинальная начисленная заработная плата (по полному кругу организаций, без выплаты социальной зарплаты) в январе - ноябре 2022 года по сравнению с январем - ноябрем 2021 года по сравнению с январем - ноябрем 2021 года увеличилась на 13,1%.

# ИНФОРМАЦИОННОЕ ОБЕСПЕЧЕНИЕ ОРГАНОВ ВЛАСТИ И УПРАВЛЕНИЯ В 2022 ГОДУ

ВСЕГО **14** ВЕБИНАРОВ

**3**

НА ПЛОЩАДКЕ АССОЦИАЦИИ «СОВЕТ МУНИЦИПАЛЬНЫХ ОБРАЗОВАНИЙ БЕЛГОРОДСКОЙ ОБЛАСТИ»





## ЗАДАЧИ БЕЛГОРОДСТАТА НА 2023 ГОД

- ✓ Повышение доверия к бренду статистической службы и прямое информирование граждан, коллег или других заинтересованных лиц о происходящих изменениях;
- ✓ Расширение форматов взаимодействия со СМИ;
- ✓ Увеличение количества подписчиков Белгородстата в социальных сетях.
- ✓ Увеличение количества ссылок на записи Белгородстата из социальных сетей.
- ✓ Поддержание коэффициент вовлеченности в социальные сети – на высоком уровне.
- ✓ Выстроить работу по взаимному обмену постами с другими государственными учреждениями и ведомствами.

# СПАСИБО ЗА ВНИМАНИЕ!

Официальный сайт Белгородстата : <https://31.rosstat.gov.ru/>

Белгородстат в «ВКонтакте»: <https://vk.com/club187842018>

Белгородстат в «Одноклассники»: <https://ok.ru/belgorods>

## КОНТАКТНЫЕ ДАННЫЕ:

Отдел сводных статистических работ и общественных связей

8 (4722) 23-57-05

[press\\_belgorodstat@mail.ru](mailto:press_belgorodstat@mail.ru)

