



ТЕРРИТОРИАЛЬНЫЙ ОРГАН
ФЕДЕРАЛЬНОЙ СЛУЖБЫ
ГОСУДАРСТВЕННОЙ СТАТИСТИКИ
ПО БЕЛГОРОДСКОЙ ОБЛАСТИ

Финансовые результаты деятельности организаций Белгородской области в 2023 году Основные аспекты формирования официальной статистической информации, характеризующей финансовое состояние организаций

31.05.2024

Начальник отдела статистики цен и финансов
Мамин Андрей Николаевич

1

**Основные аспекты формирования
официальной статистической информации,
характеризующей финансовое состояние
организаций**

ОСНОВНЫЕ ИНФОРМАЦИОННЫЕ ИСТОЧНИКИ АНАЛИЗА ФИНАНСОВОГО СОСТОЯНИЯ ОРГАНИЗАЦИЙ

БЕЛГОРОДСТАТ

**Годовая бухгалтерская
(финансовая)
отчетность**




**Форма федерального статистического
наблюдения №П-3 «Сведения о финансовом
состоянии организации»**



Финансовые результаты деятельности организаций



Обработка годовой бухгалтерской отчетности в 2023 году



Загружено в банк данных БОО

18547 тыс. отчетов

753 – крупных и средних организаций

17794 – субъектов малого предпринимательства



ФОРМА ФЕДЕРАЛЬНОГО СТАТИСТИЧЕСКОГО НАБЛЮДЕНИЯ №П-3 «СВЕДЕНИЯ О ФИНАНСОВОМ СОСТОЯНИИ ОРГАНИЗАЦИИ»

БЕЛГОРОДСТАТ



юридические лица (кроме субъектов малого предпринимательства, кредитных организаций, государственных (муниципальных) учреждений, некредитных финансовых организаций, организаций, у которых в течение двух предыдущих лет средняя численность работников не превышает 15 человек, включая работающих по совместительству и договорам гражданско-правового характера, и в течение двух предыдущих лет годовой оборот организации не превышает 800 млн рублей)



юридические лица (кроме субъектов малого предпринимательства, кредитных организаций, государственных (муниципальных) учреждений, некредитных финансовых организаций), являющиеся владельцами лицензии на добычу полезных ископаемых независимо от средней численности работников и объема оборота организации




юридические лица (кроме субъектов малого предпринимательства, кредитных организаций, государственных (муниципальных) учреждений, некредитных финансовых организаций), зарегистрированные или прошедшие реорганизацию в текущем или предыдущем году независимо от средней численности работников и объема оборота организации



некоммерческие организации при осуществлении производства товаров и услуг для реализации другим юридическим и физическим лицам

**Отчиталось в Белгородстат
за январь-март 2023 года
543 организации**



ОСНОВНЫЕ ПОКАЗАТЕЛИ, ХАРАКТЕРИЗУЮЩИЕ ФИНАНСОВО-ХОЗЯЙСТВЕННУЮ ДЕЯТЕЛЬНОСТЬ ОРГАНИЗАЦИЙ

БЕЛГОРОДСТАТ



Сальдированный финансовый результат (прибыль минус убыток до налогообложения) -

конечный финансовый результат, выявленный на основании бухгалтерского учета всех хозяйственных операций организаций. Представляет собой сумму прибыли (убытка) от продажи товаров, продукции (работ, услуг), основных средств, иного имущества организаций и доходов от прочих операций, уменьшенных на сумму расходов по этим операциям



Удельный вес убыточных организаций - соотношение убыточных организаций и общего числа организаций соответствующего вида экономической деятельности или субъекта Российской Федерации



Рентабельность проданных товаров, продукции (работ, услуг) - соотношение сальдированного финансового результата (прибыль минус убыток) от проданных товаров, продукции (работ, услуг) и себестоимости проданных товаров, продукции (работ, услуг) с учетом коммерческих и управленческих расходов



Рентабельность активов - соотношение сальдированного финансового результата (прибыль минус убыток) и стоимости активов организаций



Оборотные активы организаций - сырье, основные материалы, топливо, вспомогательные материалы, тара, запасные части, незавершенное производство, полуфабрикаты собственного изготовления, расходы будущих периодов, готовая продукция и товары отгруженные, средства в расчетах

ОСНОВНЫЕ ПОКАЗАТЕЛИ, ХАРАКТЕРИЗУЮЩИЕ ФИНАНСОВО-ХОЗЯЙСТВЕННУЮ ДЕЯТЕЛЬНОСТЬ ОРГАНИЗАЦИЙ

БЕЛГОРОДСТАТ



Финансовая устойчивость организаций характеризуется состоянием финансовых ресурсов, обеспечивающих бесперебойный расширенный процесс производства и продажи продукции на основе роста прибыли



Коэффициент автономии - доля собственных средств в общей величине источников средств организаций



Платежеспособность характеризует возможности организаций своевременно расплачиваться по своим обязательствам




Коэффициент обеспеченности собственными оборотными средствами - отношение собственных оборотных средств к фактической стоимости всех оборотных средств, находящихся в наличии у организации




Коэффициент текущей ликвидности - отношение фактической стоимости находящихся в наличии у организаций оборотных средств к наиболее срочным обязательствам организаций в виде краткосрочных кредитов и займов, кредиторской задолженности

ОСНОВНЫЕ ПОКАЗАТЕЛИ, ХАРАКТЕРИЗУЮЩИЕ ФИНАНСОВО-ХОЗЯЙСТВЕННУЮ ДЕЯТЕЛЬНОСТЬ ОРГАНИЗАЦИЙ

БЕЛГОРОДСТАТ



Дебиторская задолженность - задолженность по расчетам с покупателями и заказчиками за товары, работы и услуги, в том числе задолженность, обеспеченная векселями полученными; задолженность по расчетам с дочерними и зависимыми обществами; сумма уплаченных другим организациям авансов по предстоящим расчетам в соответствии с заключенными договорами; задолженность по расчетам с прочими дебиторами, включающая в себя задолженность финансовых и налоговых органов (в том числе по переплате по налогам, сборам и прочим платежам в бюджет); задолженность работников организации по предоставленным им ссудам и займам за счет средств этой организации или кредита (ссуды на индивидуальное и кооперативное жилищное строительство, приобретение и благоустройство садовых участков, беспроцентные ссуды молодым семьям на улучшение жилищных условий или обзаведение домашним хозяйством и др.); задолженность подотчетных лиц; поставщиков по недостаткам товарно-материальных ценностей, обнаруженным при приемке; задолженность по государственным заказам, федеральным программам за поставленные товары, работы и услуги, а также штрафы, пени и неустойки, признанные должником или по которым получены решения суда (арбитражного суда) или другого органа, имеющего в соответствии с законодательством Российской Федерации право на принятие решения об их взыскании, отнесенные на финансовые результаты организации



Кредиторская задолженность - задолженность по расчетам с поставщиками и подрядчиками за поступившие материальные ценности, выполненные работы и оказанные услуги, в том числе задолженность, обеспеченная векселями выданными; задолженность по расчетам с дочерними и зависимыми обществами по всем видам операций; с рабочими и служащими по оплате труда, представляющая собой начисленные, но не выплаченные суммы оплаты труда; задолженность по отчислениям на государственное социальное страхование, пенсионное обеспечение и медицинское страхование работников организации, задолженность по всем видам платежей в бюджет и внебюджетные фонды; задолженность организации по платежам по обязательному и добровольному страхованию имущества и работников организации и другим видам страхования, в которых организация является страхователем; авансы полученные, включающие сумму полученных авансов от сторонних организаций по предстоящим расчетам по заключенным договорам, а также штрафы, пени и неустойки, признанные организацией или по которым получены решения суда (арбитражного суда) или другого органа, имеющего в соответствии с законодательством Российской Федерации право на принятие решения об их взыскании и отнесенные на финансовые результаты организации

2

**Финансовые результаты деятельности
организаций Белгородской области в 2023 году**

САЛЬДИРОВАННЫЙ ФИНАНСОВЫЙ РЕЗУЛЬТАТ ОРГАНИЗАЦИЙ

БЕЛГОРОДСТАТ

по видам экономической деятельности в 2023 году

млрд рублей

Сальдированный финансовый результат (прибыль минус убыток) всего **329,1** млрд рублей

2023 год к 2022 году

123,3%



САЛЬДИРОВАННЫЙ ФИНАНСОВЫЙ РЕЗУЛЬТАТ ОРГАНИЗАЦИЙ

БЕЛГОРОДСТАТ

по виду экономической деятельности «Обрабатывающие производства» в 2023 году

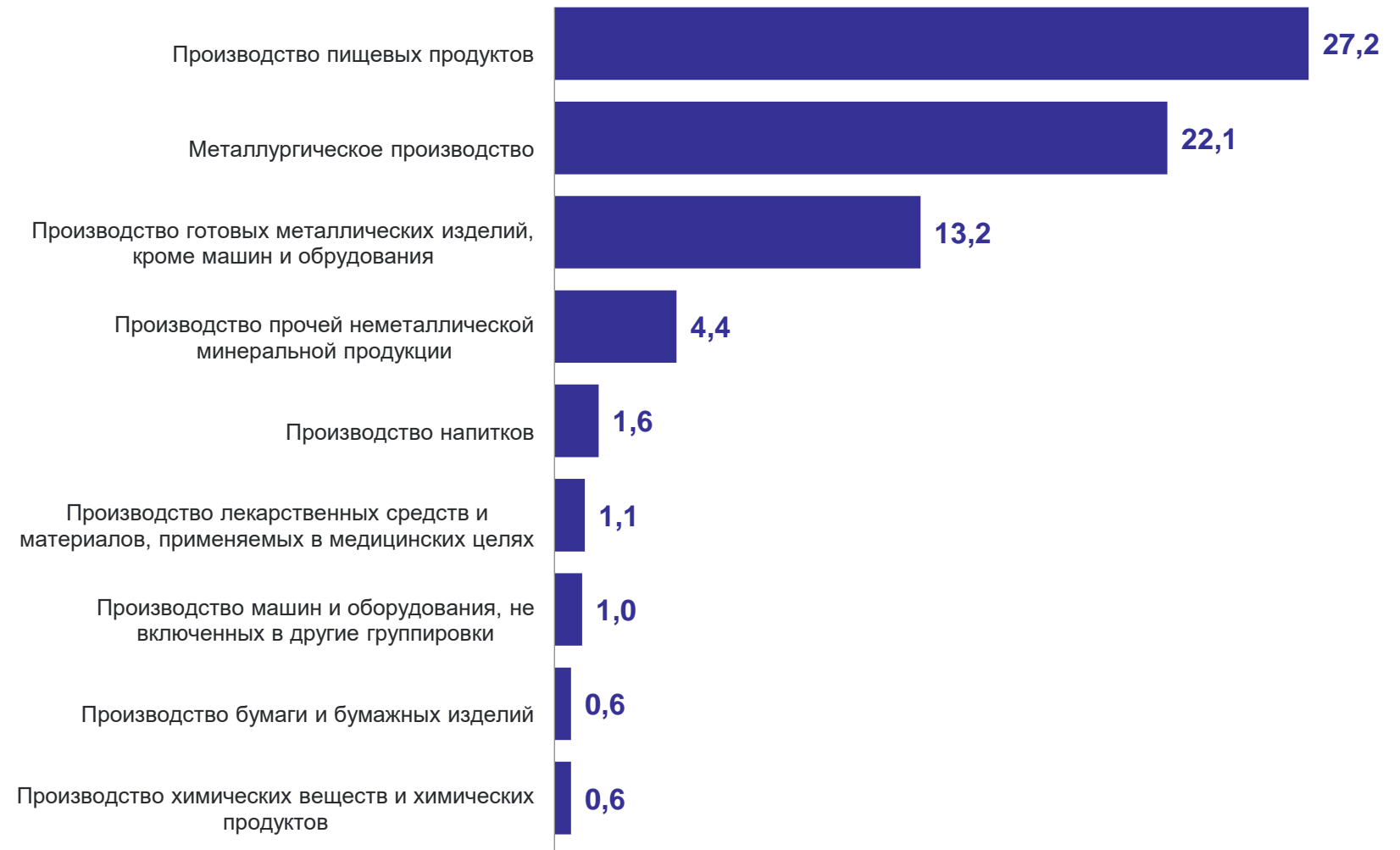
млрд рублей

Сальдированный
финансовый результат
(прибыль минус убыток)

72,9 млрд
рублей

2023 год к 2022 году

142,2%



ТЕМПЫ ИЗМЕНЕНИЯ САЛЬДИРОВАННОГО ФИНАНСОВОГО РЕЗУЛЬТАТА ОРГАНИЗАЦИЙ

БЕЛГОРОДСТАТ

по видам экономической деятельности

2023 год в % 2022 году

Сальдированный
финансовый результат
(прибыль минус
убыток)
всего **329,1** млрд
рублей

2023 год к 2022 году

123,3%



ЧИСЛО ПРИБЫЛЬНЫХ ОРГАНИЗАЦИЙ

БЕЛГОРОДСТАТ

по видам экономической деятельности в 2023 году

в % к общему числу организаций

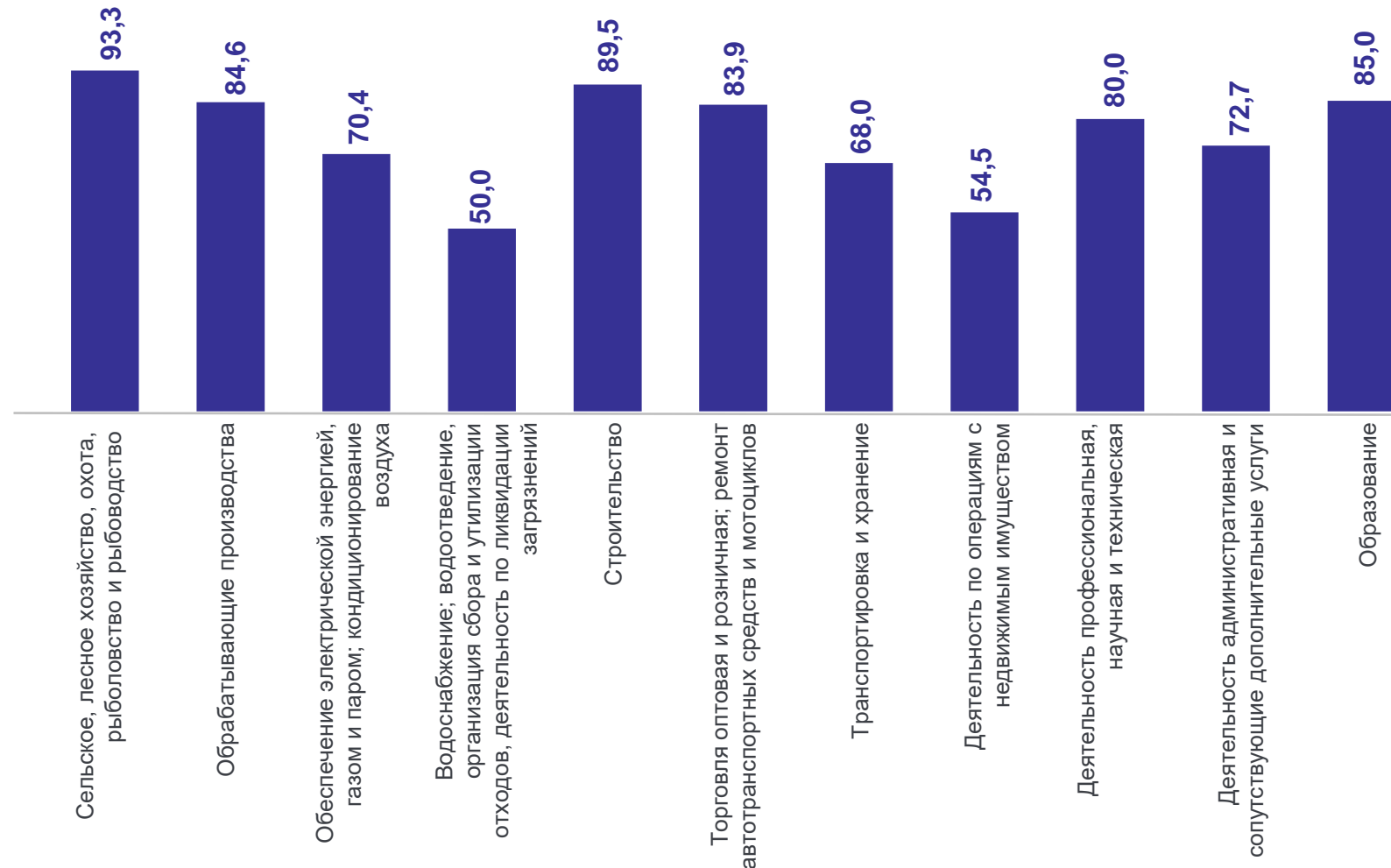
2023 год

463

прибыльных
организации

96

убыточных
организаций



ТЕМПЫ ИЗМЕНЕНИЯ ПРИБЫЛИ И УБЫТКА ОРГАНИЗАЦИЙ

БЕЛГОРОДСТАТ

по видам экономической деятельности

2023 год в % 2022 году

2023 год

Прибыль
335,1 млрд рублей

Убыток
6,0 млрд рублей

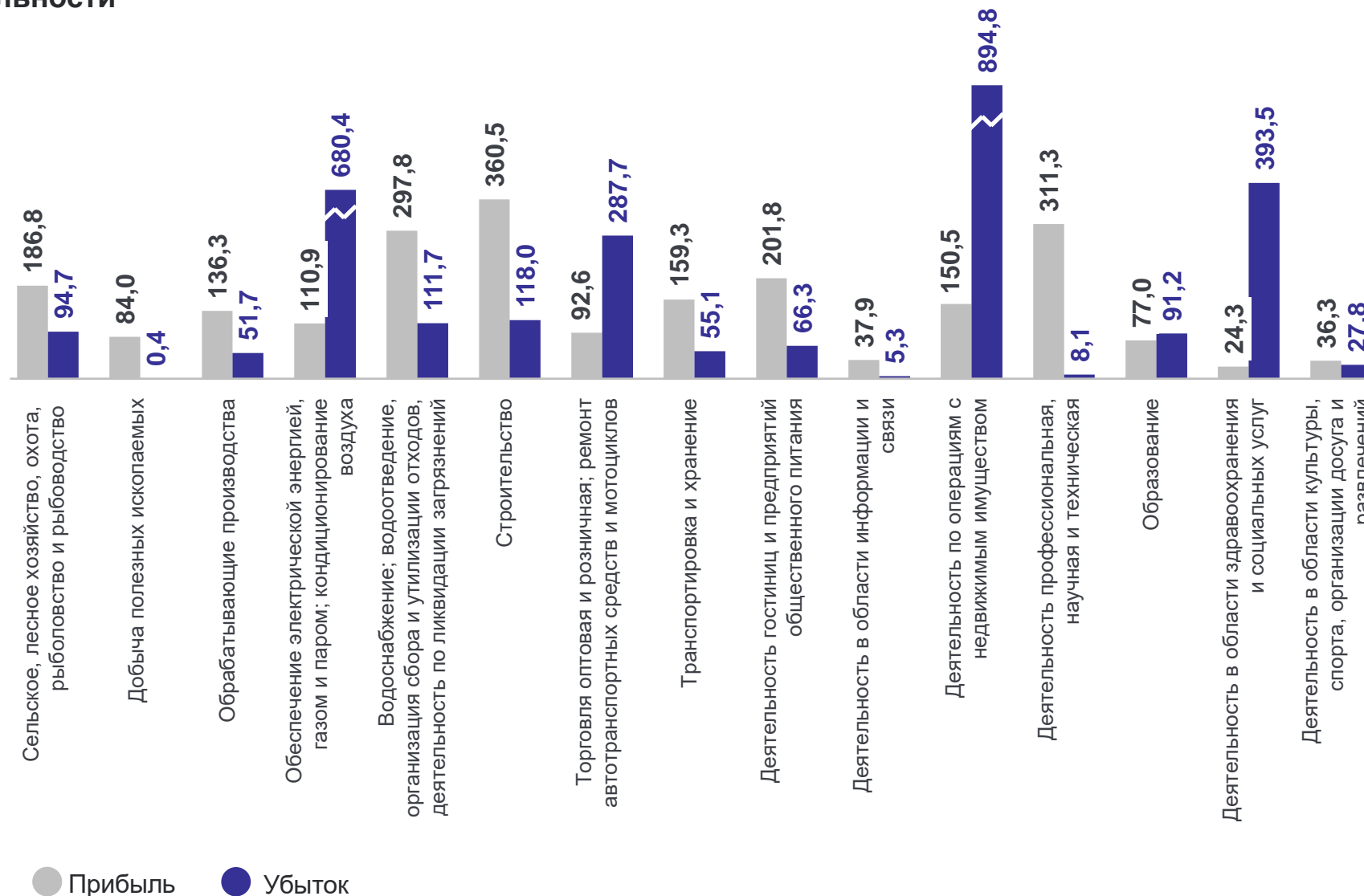
Доля прибыльных организаций
82,8%

На 1 прибыльную организацию приходилось прибыли

0,7 млрд рублей

На 1 убыточную организацию приходилось прибыльных

4,8 организации



САЛЬДИРОВАННЫЙ ФИНАНСОВЫЙ РЕЗУЛЬТАТ ОРГАНИЗАЦИЙ

по муниципальным районам и городским округам

БЕЛГОРОДСТАТ

Структура сальдированного финансового результата организаций



Темпы изменения сальдированного финансового результата организаций в 2023 году % к 2022 году



13

муниципальных районов
и городских округов **больше**
значения по области

9

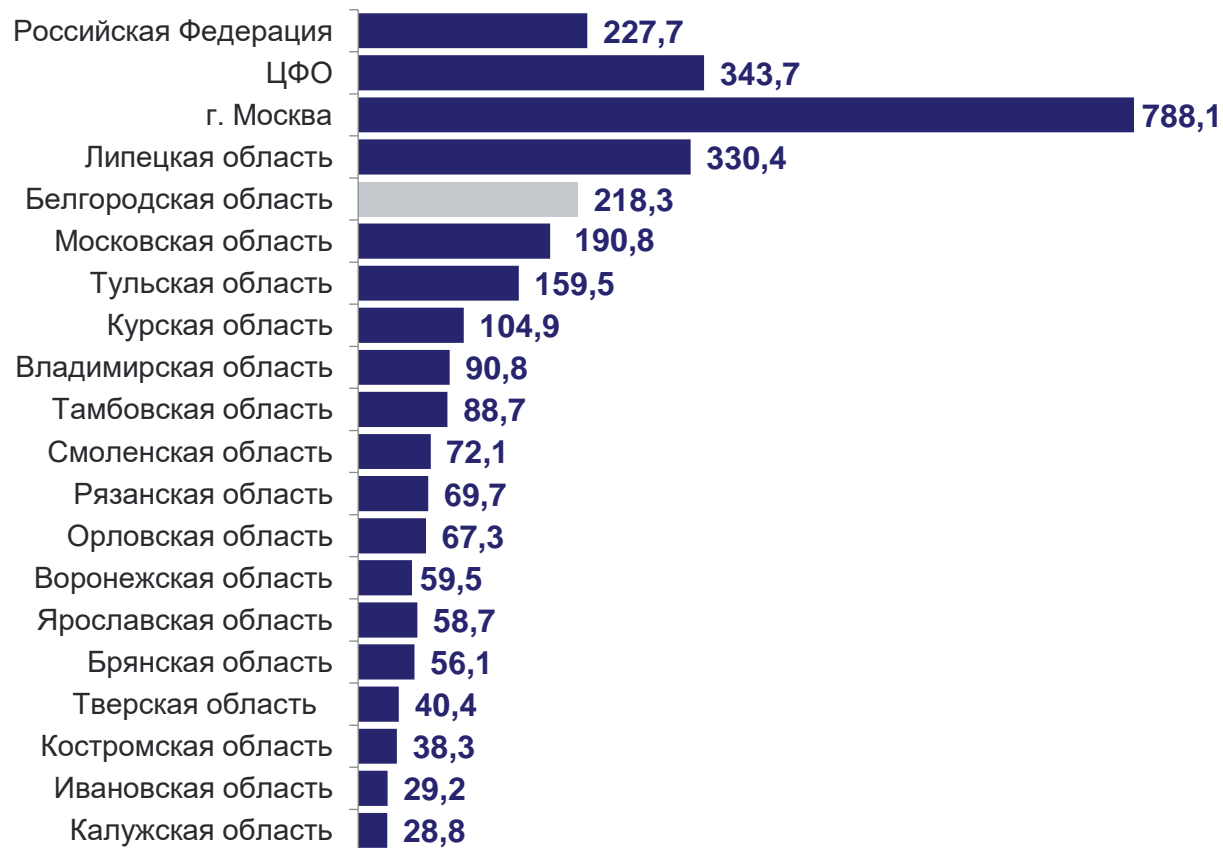
муниципальных районов
и городских округов **меньше**
значения по области

ФИНАНСОВЫЕ РЕЗУЛЬТАТЫ ДЕЯТЕЛЬНОСТИ ОРГАНИЗАЦИЙ

БЕЛГОРОДСТАТ

по Российской Федерации и Центральному
Федеральному округу в 2023 году

Сальдированный финансовый результат организаций
в расчете на душу населения, тысяч рублей



Удельный вес прибыльных организаций в общем
количестве организаций, %



РЕНТАБЕЛЬНОСТЬ ПРОДАННЫХ ТОВАРОВ, ПРОДУКЦИИ (РАБОТ, УСЛУГ) И АКТИВОВ ОРГАНИЗАЦИЙ

БЕЛГОРОДСТАТ

по видам экономической деятельности в 2023 году

Рентабельность проданных товаров, продукции (работ, услуг), %

Всего	17,4
Добыча полезных ископаемых	87,7
Сельское хозяйство	30,5
Деятельность административная и сопутствующие дополнительные услуги	26,2
Обрабатывающие производства	13,5
Предоставление прочих видов услуг	14,3
Деятельность в области информации и связи	8,9
Строительство	7,5
Деятельность гостиниц и предприятий общественного питания	6,9
Обеспечение электрической энергией, газом и паром; кондиционирование воздуха	2,6
Транспортировка и хранение	2,6
Деятельность профессиональная, научная и техническая	2,4
Торговля оптовая и розничная; ремонт автотранспортных средств и мотоциклов	1,9

Рентабельность активов, %


Всего	15,8
Деятельность профессиональная, научная и техническая	37,5
Добыча полезных ископаемых	25,4
Сельское хозяйство	17,2
Деятельность гостиниц и предприятий общественного питания	15,2
Обрабатывающие производства	12,1
Деятельность в области информации и связи	11,1
Деятельность административная и сопутствующие дополнительные услуги	10,3
Обеспечение электрической энергией, газом и паром; кондиционирование воздуха	8,8
Предоставление прочих видов услуг	8,5
Строительство	6,1
Торговля оптовая и розничная; ремонт автотранспортных средств и мотоциклов	4,9

СТОИМОСТЬ АКТИВОВ И ПЛАТЕЖЕСПОСОБНОСТЬ ОРГАНИЗАЦИЙ

на конец 2023 года

БЕЛГОРОДСТАТ

Стоимость активов организаций **2081,9** млрд рублей



Обрабатывающие производства

28,9%

Добыча полезных ископаемых

27,6%

Сельское хозяйство

20,3%

76,8%

Оборотные активы

59,5%

Внеоборотные активы

40,5%

Коэффициент текущей ликвидности, %

168,5

Деятельность по операциям
с недвижимым имуществом

586,7

Деятельность в области
культуры, спорта, организации
досуга и развлечений

573,0

Деятельность
профессиональная, научная
и техническая

543,6

Сельское хозяйство

334,1

Торговля оптовая и розничная

128,6

Транспортировка и хранение

104,8

Добыча полезных ископаемых

99,0

Образование

61,3

СУММАРНАЯ ЗАДОЛЖЕННОСТЬ ПО ОБЯЗАТЕЛЬСТВАМ ОРГАНИЗАЦИЙ

на конец периода, млрд рублей

БЕЛГОРОДСТАТ

2023 год

Всего **1102,5**

Просроченная **6,8**

В % к концу
предыдущего года

Вся
задолженность **88,9**

Просроченная **89,5**

2022 год

Всего **1240,7**

Просроченная **7,6**

В % к концу
предыдущего года

Вся
задолженность **128,7**

Просроченная **78,4**

Структура суммарной
задолженности по
обязательствам, в % к итогу

2022 год

Кредиторская
задолженность **44,0**

Задолженность
по полученным
кредитам и займам **56,0**

2023 год

Кредиторская
задолженность **49,2**

Задолженность
по полученным
кредитам и займам **50,8**

РАЗМЕР И СТРУКТУРА КРЕДИТОРСКОЙ ЗАДОЛЖЕННОСТИ

на конец периода, млрд рублей

БЕЛГОРОДСТАТ

Темп роста (снижения)
к концу предыдущего
года

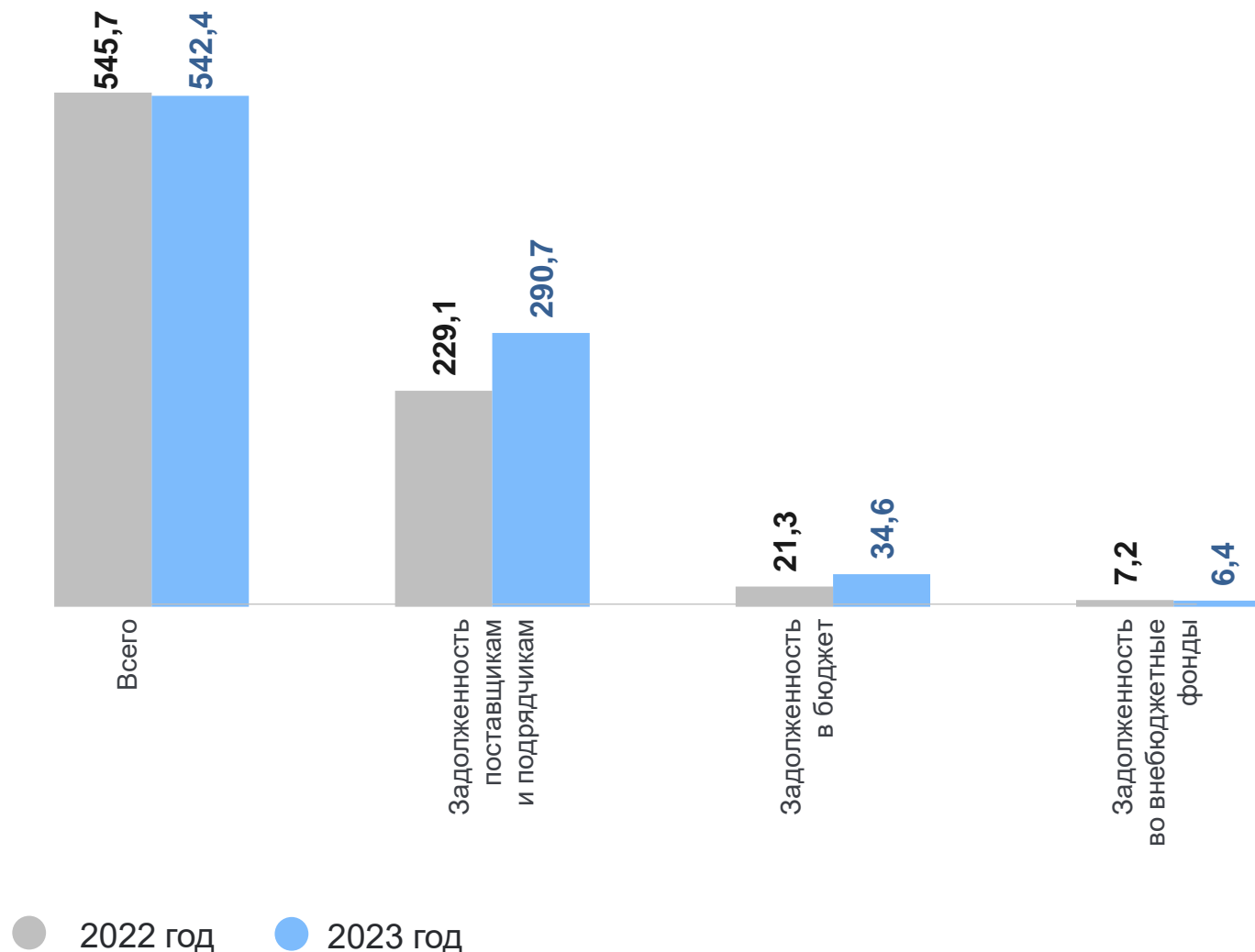
кредиторской задолженности

2022 год

137,8%

2023 год

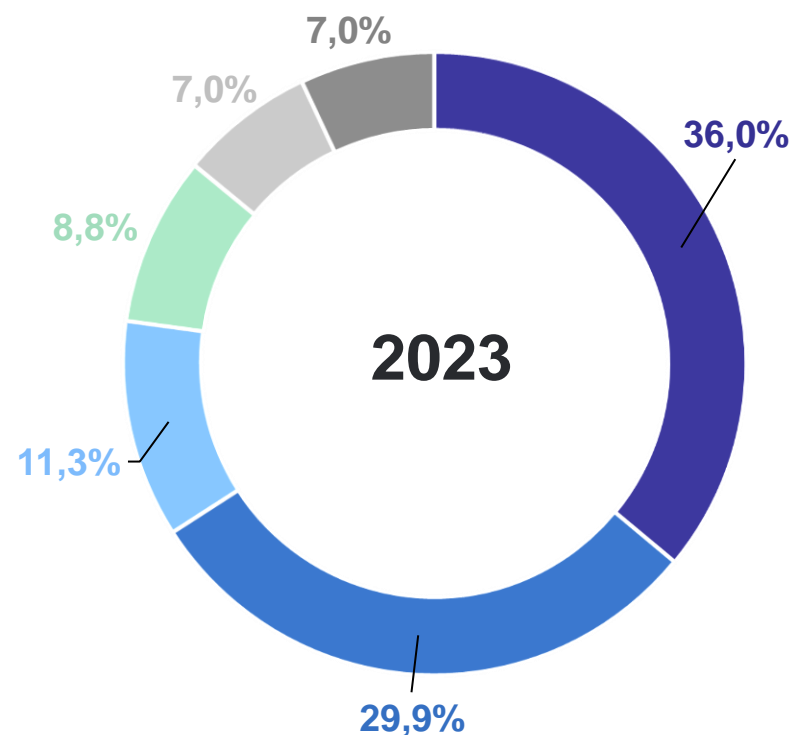
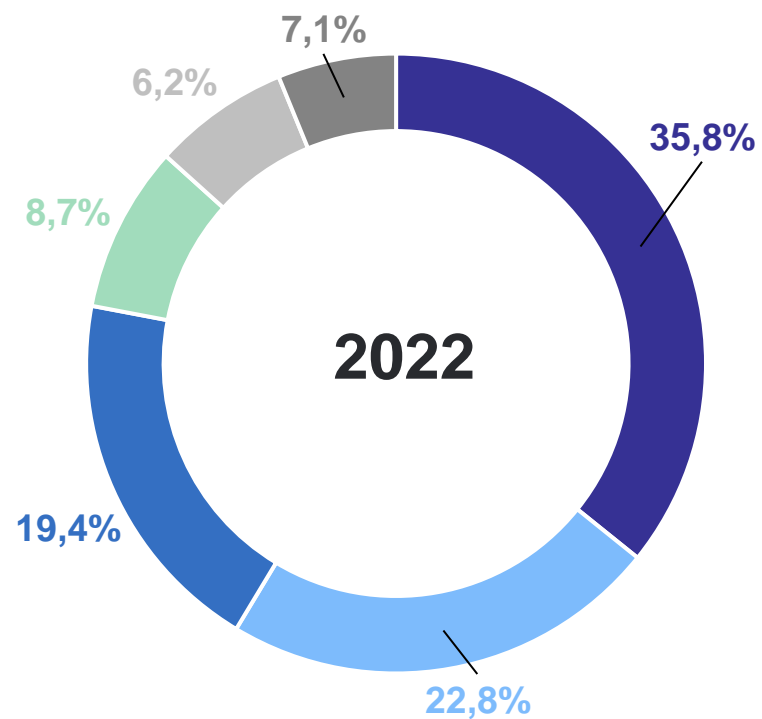
99,4%



СТРУКТУРА КРЕДИТОРСКОЙ ЗАДОЛЖЕННОСТИ ОРГАНИЗАЦИЙ

по видам экономической деятельности

БЕЛГОРОДСТАТ



- Обработывающие производства
- Добыча полезных ископаемых
- Торговля оптовая и розничная; ремонт автотранспортных средств и мотоциклов
- Сельское, лесное хозяйство, охота, рыболовство и рыбоводство
- Строительство
- Прочие

СТРУКТУРА ДЕБИТОРСКОЙ ЗАДОЛЖЕННОСТИ ОРГАНИЗАЦИЙ

по видам экономической деятельности

БЕЛГОРОДСТАТ



Темп роста (снижения)
к концу предыдущего
года

2022 год

дебиторской задолженности

133,6%

в том числе просроченной

94,5%

2023 год

дебиторской задолженности

100,1%

в том числе просроченной

в 2,7 р.

ФИНАНСОВЫЕ РЕЗУЛЬТАТЫ ДЕЯТЕЛЬНОСТИ ОРГАНИЗАЦИЙ

БЕЛГОРОДСТАТ

в январе-марте 2024 года

Сальдированный финансовый результат	+22,0%
Предоставление прочих видов услуг	в 4,9 р.
Сельское хозяйство	+72,4%
Деятельность финансовая и страховая	+53,2%
Деятельность по операциям с недвижимым имуществом	+43,7%
Добыча полезных ископаемых	+25,1%
Прибыль	+23,9%
Удельный все прибыльных организаций	+0,8%
Кредиторская задолженность	-6,7%
Дебиторская задолженность	-6,5%

БЛАГОДАРЮ ЗА ВНИМАНИЕ!