



ФЕДЕРАЛЬНАЯ СЛУЖБА
ГОСУДАРСТВЕННОЙ СТАТИСТИКИ

Оперативные сведения о производстве продукции животноводства и поголовье скота Белгородской области



в январе-августе 2022 года



ФЕДЕРАЛЬНАЯ СЛУЖБА
ГОСУДАРСТВЕННОЙ СТАТИСТИКИ

Оперативные сведения о производстве продукции животноводства и поголовье скота

Белгородской области

в январе-августе 2022 года

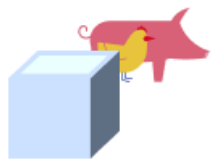
01 ПРОИЗВОДСТВО ПРОДУКЦИИ ЖИВОТНОВОДСТВА
ПО СЕЛЬХОЗОРГАНИЗАЦИЯМ

02 ВАЛОВОЙ НАДОЙ МОЛОКА

03 ПОГОЛОВЬЕ СКОТА И ПТИЦЫ

* Ежемесячные данные оперативной статистики





ПРОИЗВОДСТВО ПРОДУКЦИИ ЖИВОТНОВОДСТВА

ПО СЕЛЬХОЗОРГАНИЗАЦИЯМ, ТЫСЯЧ ТОНН (ЯЙЦА КУРИНЫЕ – МЛН ШТУК)



Изменение

январь-август 2022 года
к январю-августу 2021 года

99,6%

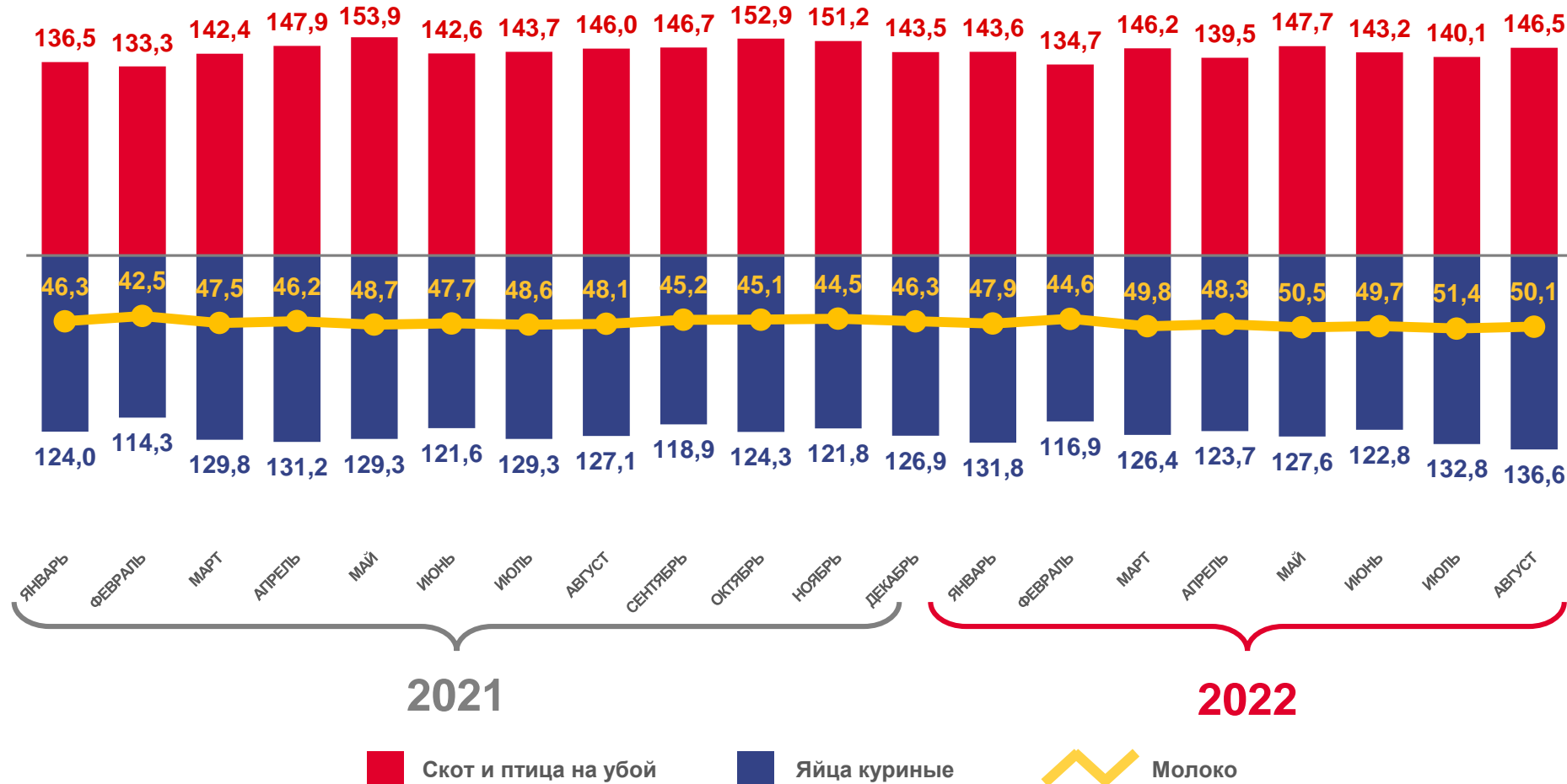
Скот и птица на убой
(в живом весе)

104,4%

Валовой надой молока

101,2%

Получено куриных яиц





ВАЛОВОЙ НАДОЙ МОЛОКА

ПО СЕЛЬХОЗОРГАНИЗАЦИЯМ, ТЫС. ТОНН



Показатели надоя молока

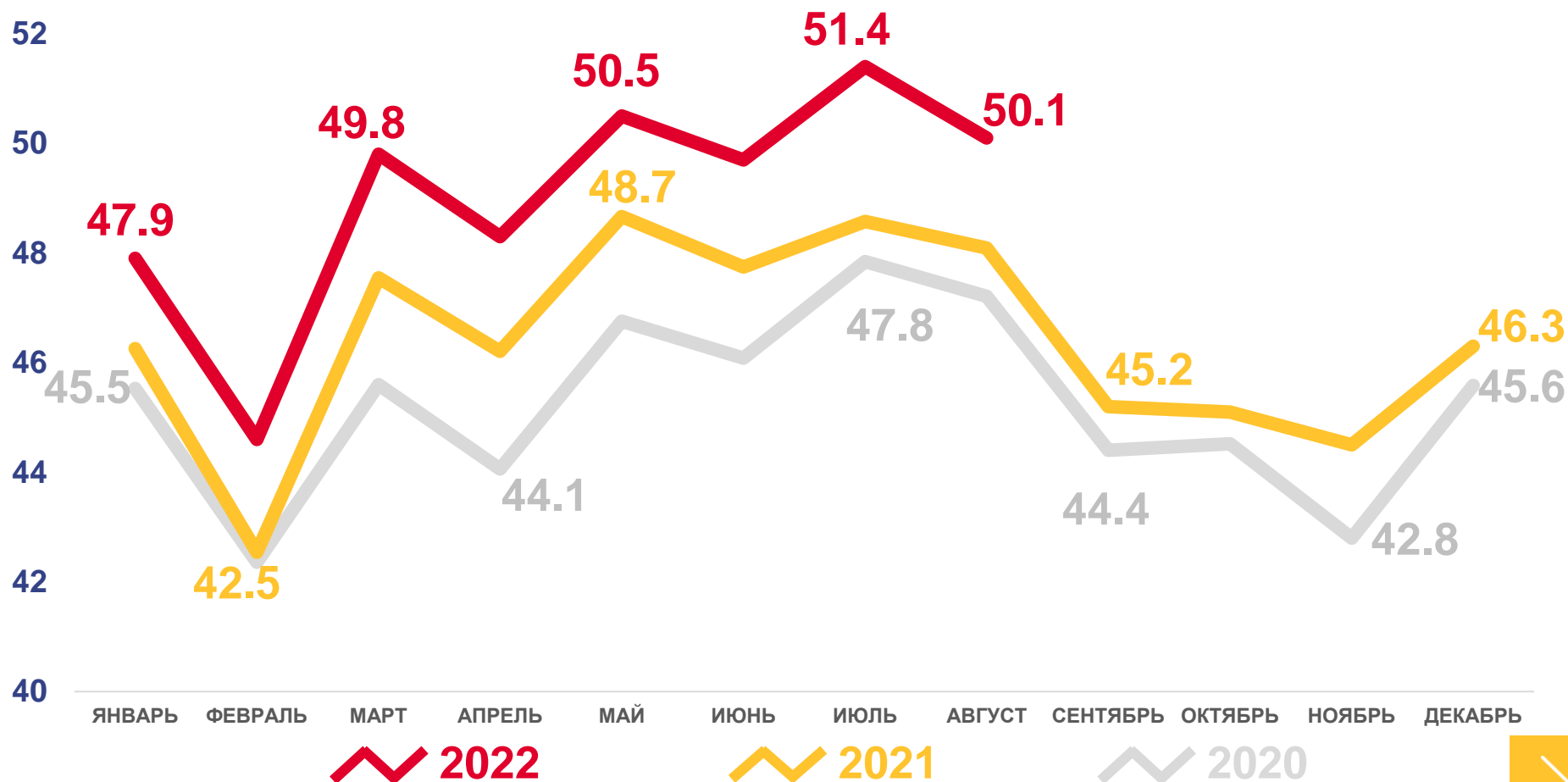
за январь-август 2022 года

392,2 ТЫС.ТОНН

Валовой надой молока

104,4%

Изменение
к январю-августу 2021 года











ПОГОЛОВЬЕ СКОТА И ПТИЦЫ

ПО СЕЛЬХОЗОРГАНИЗАЦИЯМ НА КОНЕЦ АВГУСТА, ТЫСЯЧ ГОЛОВ



ВИД СКОТА		2021 ГОД	2022 ГОД	
Птица		47 475,5	48 888,2	↑
Свиньи		4 661,4	4 328,2	↓
Крупный рогатый скот		179,3	184,8	↑
в том числе коровы		68,9	71,4	↑
Овцы и козы		8,1	7,8	↓
Лошади		0,4	0,4	↑