



ФЕДЕРАЛЬНАЯ СЛУЖБА
ГОСУДАРСТВЕННОЙ СТАТИСТИКИ

Оперативные сведения о производстве продукции животноводства и поголовье скота Белгородской области



в январе-апреле 2022 года



ФЕДЕРАЛЬНАЯ СЛУЖБА
ГОСУДАРСТВЕННОЙ СТАТИСТИКИ

Оперативные сведения о производстве продукции животноводства и поголовье скота

Белгородской области

в январе-апреле 2022 года

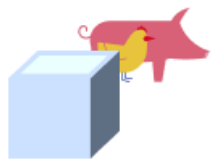
01 ПРОИЗВОДСТВО ПРОДУКЦИИ ЖИВОТНОВОДСТВА
ПО СЕЛЬХОЗОРГАНИЗАЦИЯМ

02 ВАЛОВОЙ НАДОЙ МОЛОКА

03 ПОГОЛОВЬЕ СКОТА И ПТИЦЫ

* Ежемесячные данные оперативной статистики





ПРОИЗВОДСТВО ПРОДУКЦИИ ЖИВОТНОВОДСТВА

ПО СЕЛЬХОЗОРГАНИЗАЦИЯМ, ТЫСЯЧ ТОНН (ЯЙЦА КУРИНЫЕ – МЛН. ШТУК)



Изменение

январь-апрель 2022 года
к январю-апрелю 2021 года

100,7%

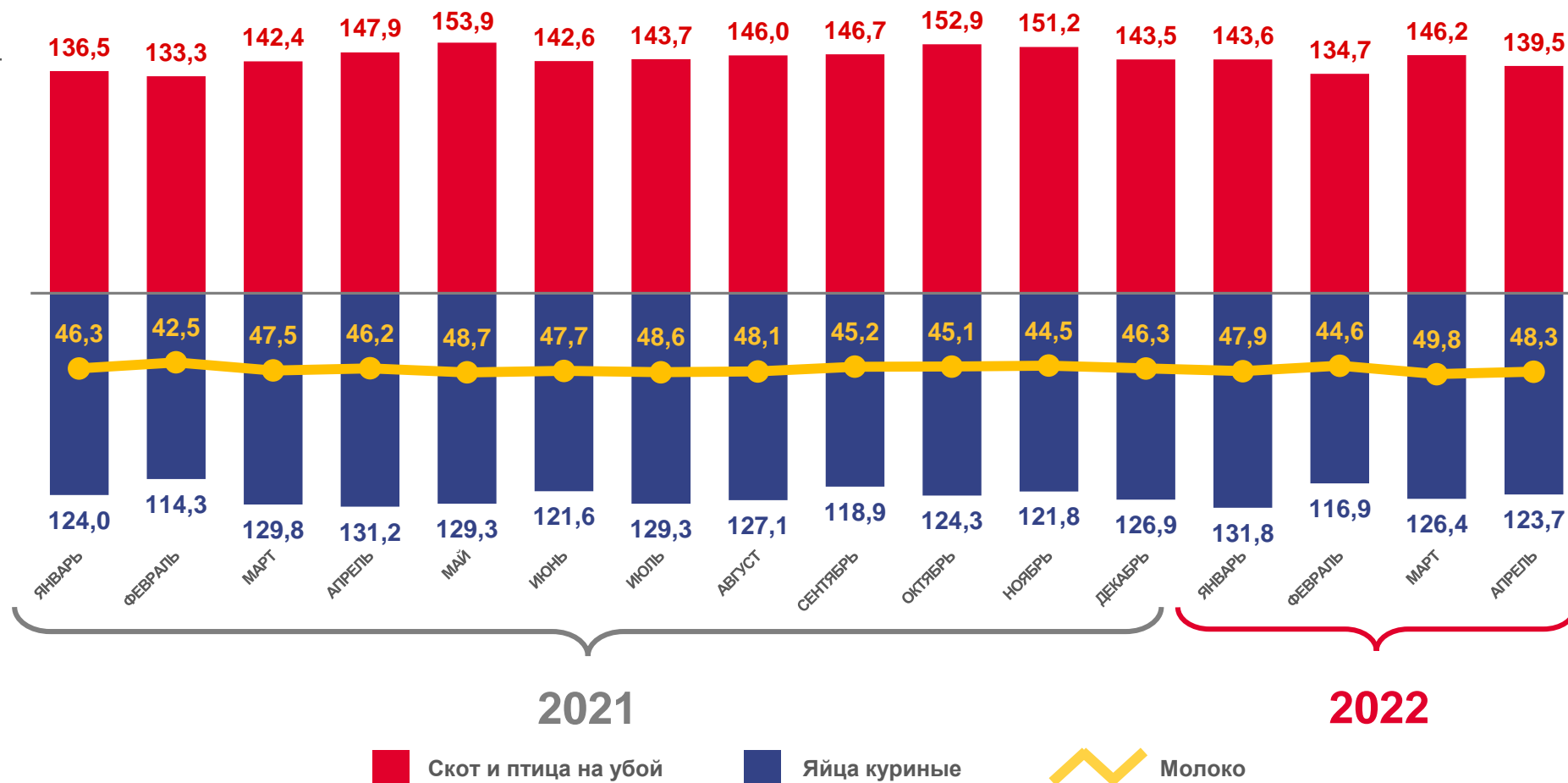
Скот и птица на убой
(в живом весе)

104,4%

Валовой надой молока

99,9%

Получено куриных яиц





ВАЛОВОЙ НАДОЙ МОЛОКА

ПО СЕЛЬХОЗОРГАНИЗАЦИЯМ, ТЫС. ТОНН



Показатели надоя молока

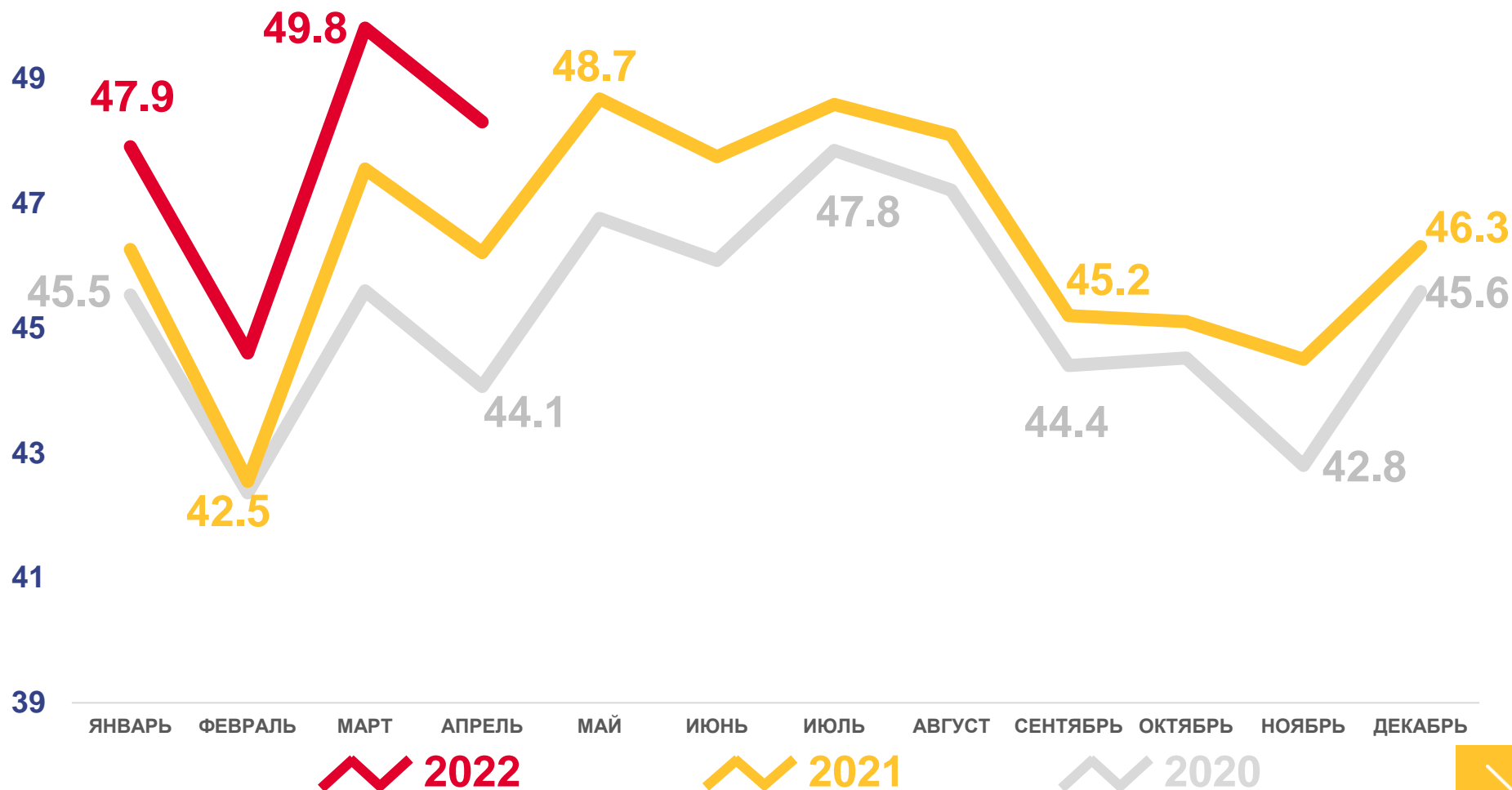
за январь-апрель 2022 года

190,5 ТЫС. ТОНН

Валовой надой молока

104,4%

Изменение
к январю-апрелю 2021 года











ПОГОЛОВЬЕ СКОТА И ПТИЦЫ

ПО СЕЛЬХОЗОРГАНИЗАЦИЯМ НА КОНЕЦ АПРЕЛЯ, ТЫСЯЧ ГОЛОВ



ВИД СКОТА		2021 ГОД	2022 ГОД
Птица		47 701,9	44 800,4 ↓
Свиньи		4 643,4	4 296,1 ↓
Крупный рогатый скот		177,4	180,0 ↑
в том числе коровы		69,2	70,7 ↑
Овцы и козы		7,9	8,1 ↑
Лошади		0,4	0,4 ↑