



ФЕДЕРАЛЬНАЯ СЛУЖБА
ГОСУДАРСТВЕННОЙ СТАТИСТИКИ

Оперативные сведения о производстве продукции животноводства и поголовье скота Белгородской области



в январе-июле 2022 года



ФЕДЕРАЛЬНАЯ СЛУЖБА
ГОСУДАРСТВЕННОЙ СТАТИСТИКИ

Оперативные сведения о производстве продукции животноводства и поголовье скота

Белгородской области

в январе-июле 2022 года

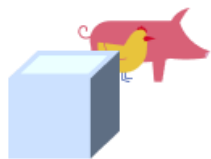
01 ПРОИЗВОДСТВО ПРОДУКЦИИ ЖИВОТНОВОДСТВА
ПО СЕЛЬХОЗОРГАНИЗАЦИЯМ

02 ВАЛОВОЙ НАДОЙ МОЛОКА

03 ПОГОЛОВЬЕ СКОТА И ПТИЦЫ

* Ежемесячные данные оперативной статистики





ПРОИЗВОДСТВО ПРОДУКЦИИ ЖИВОТНОВОДСТВА

ПО СЕЛЬХОЗОРГАНИЗАЦИЯМ, ТЫСЯЧ ТОНН (ЯЙЦА КУРИНЫЕ – МЛН ШТУК)



Изменение

январь-июль 2022 года
к январю-июлю 2021 года

99,5%

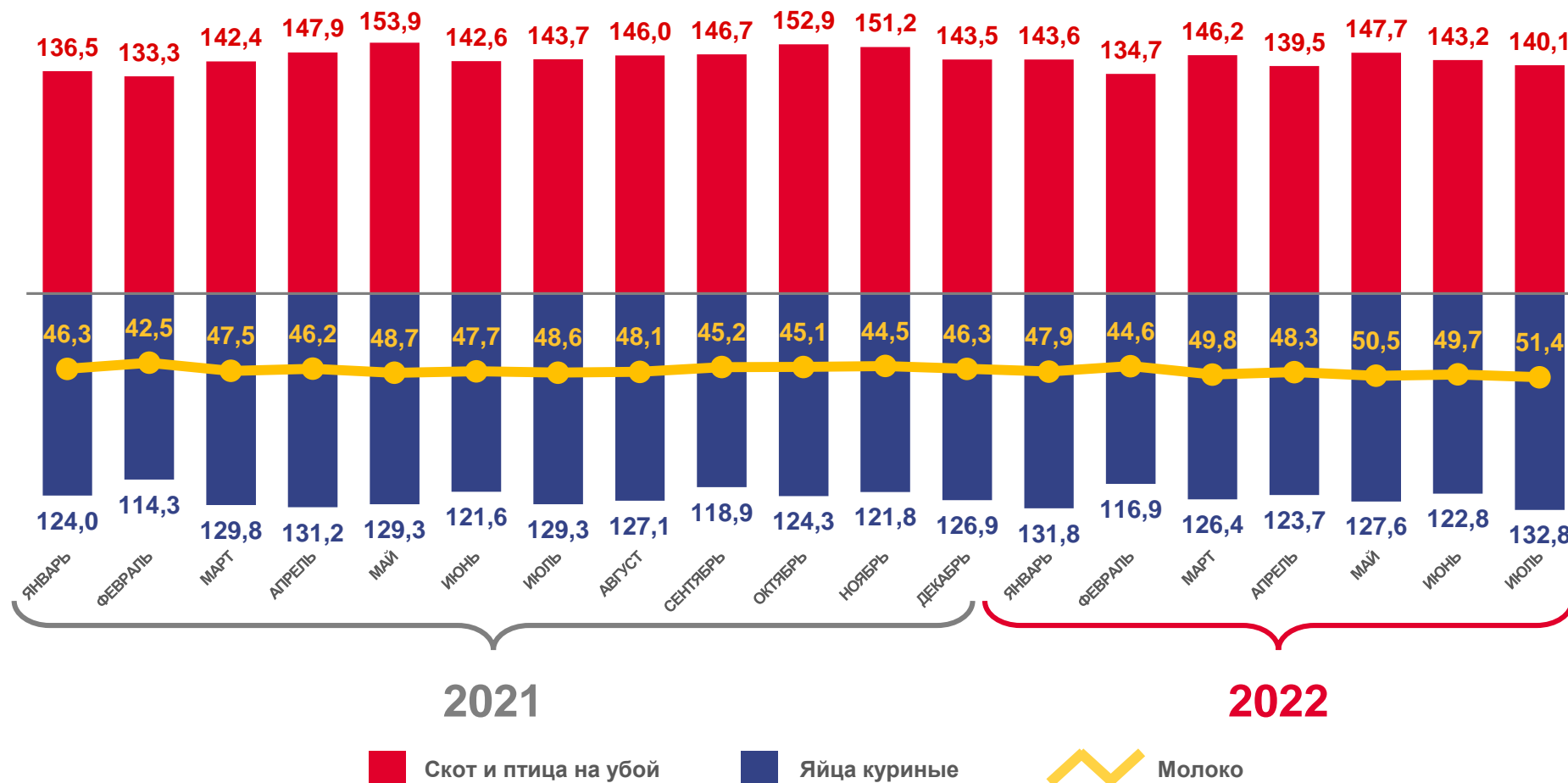
Скот и птица на убой
(в живом весе)

104,4%

Валовой надой молока

100,3%

Получено куриных яиц





ВАЛОВОЙ НАДОЙ МОЛОКА

ПО СЕЛЬХОЗОРГАНИЗАЦИЯМ, ТЫС. ТОНН



Показатели надоя молока

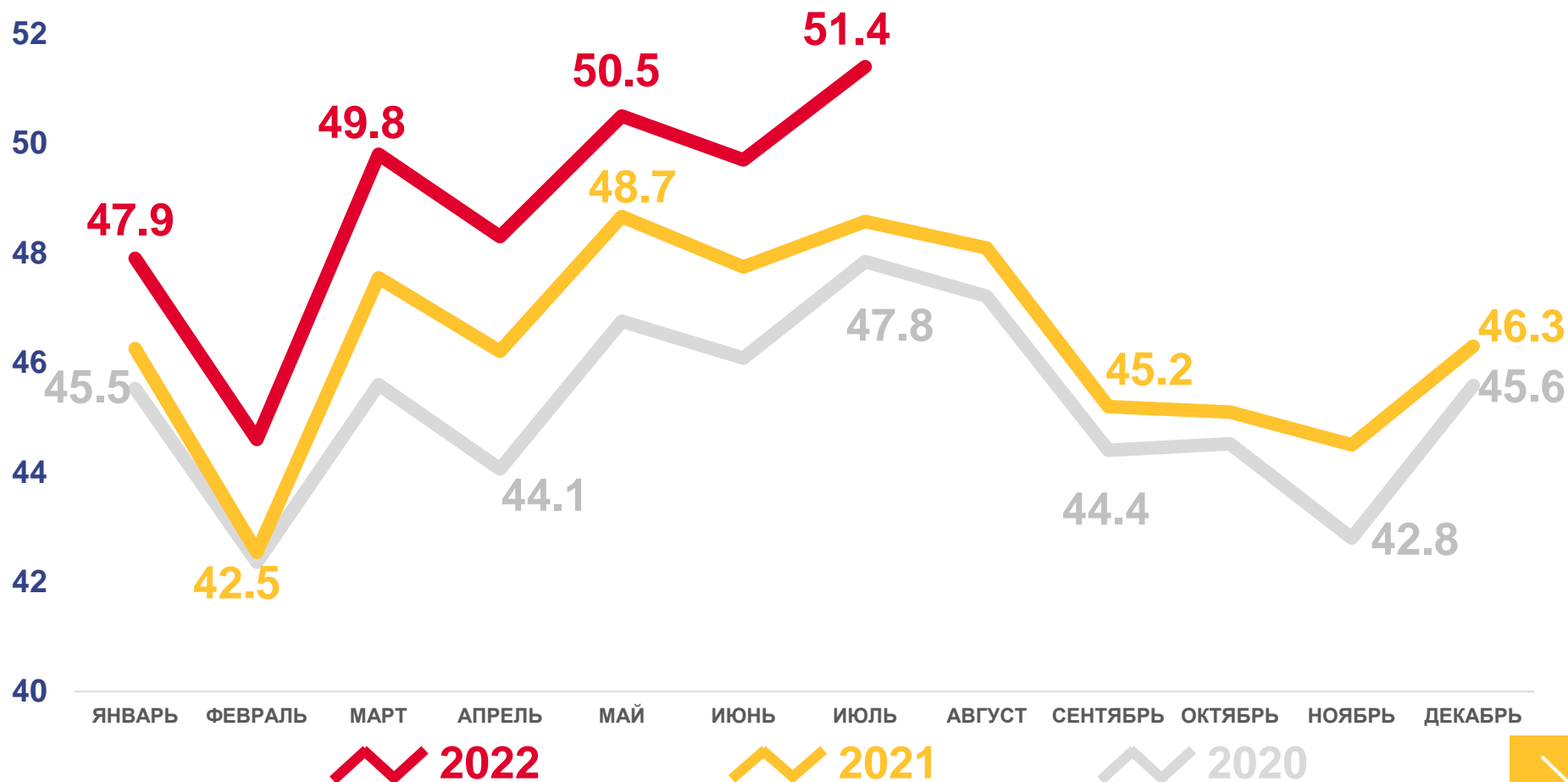
за январь-июль 2022 года

342,1 ТЫС.ТОНН

Валовой надой молока

104,4%

Изменение
к январю-июлю 2021 года
















ПОГОЛОВЬЕ СКОТА И ПТИЦЫ

ПО СЕЛЬХОЗОРГАНИЗАЦИЯМ НА КОНЕЦ ИЮЛЯ, ТЫСЯЧ ГОЛОВ



ВИД СКОТА		2021 ГОД	2022 ГОД
Птица		48 146,0	48 472,8 
Свиньи		4 667,5	4 339,3 
Крупный рогатый скот		178,9	184,0 
в том числе коровы		69,1	71,4 
Овцы и козы		8,3	7,5 
Лошади		0,4	0,4