



ФЕДЕРАЛЬНАЯ СЛУЖБА  
ГОСУДАРСТВЕННОЙ СТАТИСТИКИ

# Оперативные сведения о производстве продукции животноводства и поголовье скота Белгородской области



в январе-мае 2022 года



ФЕДЕРАЛЬНАЯ СЛУЖБА  
ГОСУДАРСТВЕННОЙ СТАТИСТИКИ

# Оперативные сведения о производстве продукции животноводства и поголовье скота

Белгородской области

в январе-мае 2022 года

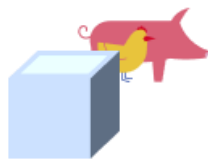
**01** ПРОИЗВОДСТВО ПРОДУКЦИИ ЖИВОТНОВОДСТВА  
ПО СЕЛЬХОЗОРГАНИЗАЦИЯМ

**02** ВАЛОВОЙ НАДОЙ МОЛОКА

**03** ПОГОЛОВЬЕ СКОТА И ПТИЦЫ

\* Ежемесячные данные оперативной статистики





# ПРОИЗВОДСТВО ПРОДУКЦИИ ЖИВОТНОВОДСТВА

ПО СЕЛЬХОЗОРГАНИЗАЦИЯМ, ТЫСЯЧ ТОНН (ЯЙЦА КУРИНЫЕ – МЛН. ШТУК)



## Изменение

январь-май 2022 года  
к январю-маю 2021 года

# 99,7%

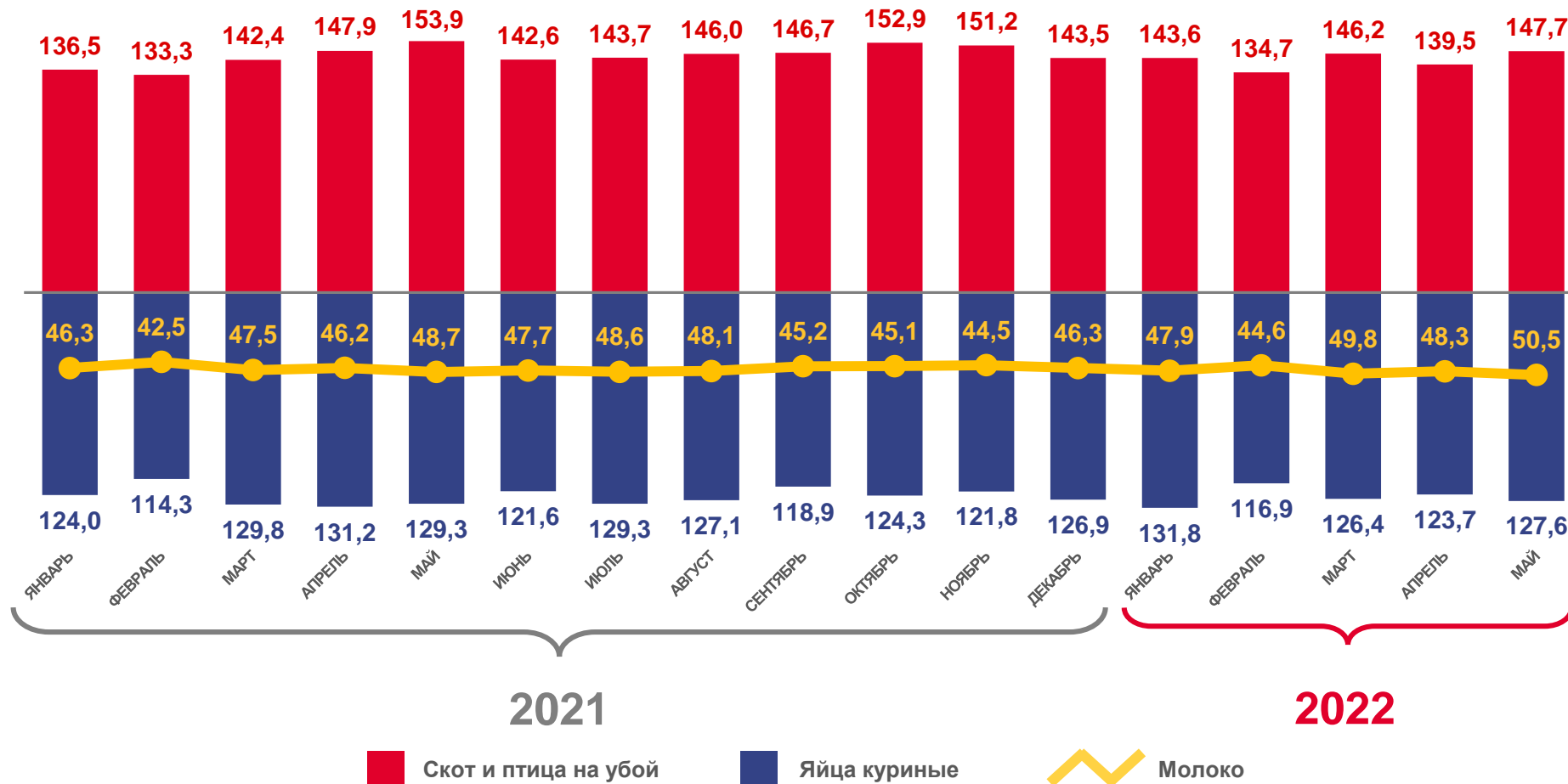
Скот и птица на убой  
(в живом весе)

# 104,2%

Валовой надой молока

# 99,6%

Получено куриных яиц





# ВАЛОВОЙ НАДОЙ МОЛОКА

ПО СЕЛЬХОЗОРГАНИЗАЦИЯМ, ТЫС. ТОНН



## Показатели надоя молока

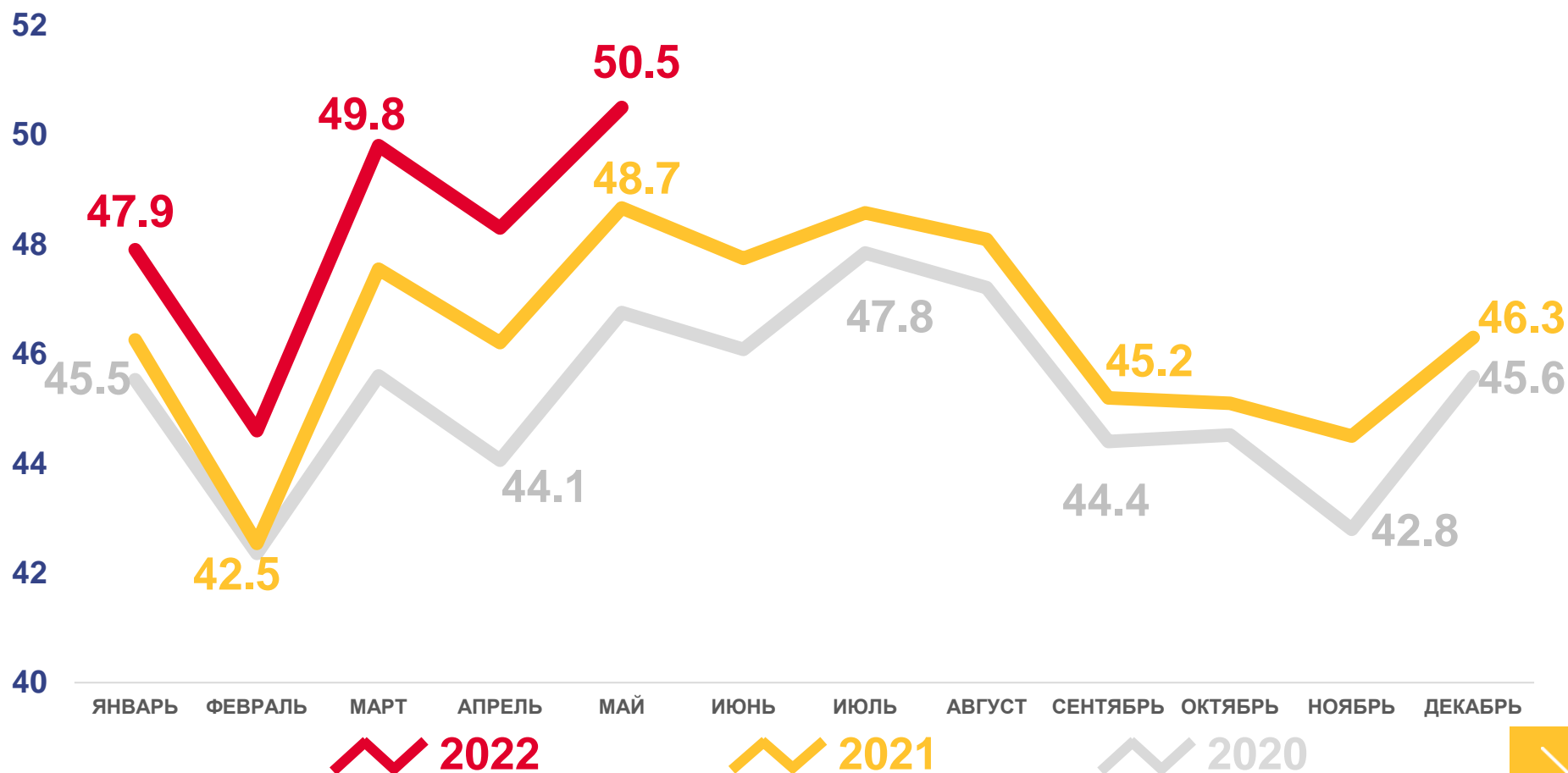
за январь-май 2022 года

**241,0** ТЫС.ТОНН

Валовой надой молока

**104,2%**

Изменение  
к январю-маю 2021 года











# ПОГОЛОВЬЕ СКОТА И ПТИЦЫ

ПО СЕЛЬХОЗОРГАНИЗАЦИЯМ НА КОНЕЦ МАЯ, ТЫСЯЧ ГОЛОВ



ВИД СКОТА		2021 ГОД	2022 ГОД	
Птица		47 392,4	45 745,6	↓
Свиньи		4 660,3	4 335,5	↓
Крупный рогатый скот		178,1	180,4	↑
в том числе коровы		69,1	71,1	↑
Овцы и козы		7,7	7,6	↓
Лошади		0,4	0,4	↑