



ФЕДЕРАЛЬНАЯ СЛУЖБА
ГОСУДАРСТВЕННОЙ СТАТИСТИКИ

Оперативные сведения о производстве продукции животноводства и поголовье скота Белгородской области



в январе-марте 2022 года



ФЕДЕРАЛЬНАЯ СЛУЖБА
ГОСУДАРСТВЕННОЙ СТАТИСТИКИ

Оперативные сведения о производстве продукции животноводства и поголовье скота

Белгородской области

в январе-марте 2022 года

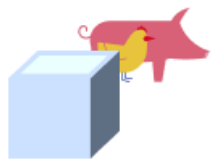
01 ПРОИЗВОДСТВО ПРОДУКЦИИ ЖИВОТНОВОДСТВА
ПО СЕЛЬХОЗОРГАНИЗАЦИЯМ

02 ВАЛОВОЙ НАДОЙ МОЛОКА

03 ПОГОЛОВЬЕ СКОТА И ПТИЦЫ

* Ежемесячные данные оперативной статистики





ПРОИЗВОДСТВО ПРОДУКЦИИ ЖИВОТНОВОДСТВА

ПО СЕЛЬХОЗОРГАНИЗАЦИЯМ, ТЫСЯЧ ТОНН (ЯЙЦА КУРИНЫЕ – МЛН. ШТУК)



Изменение

январь-март 2022 года
к январю-марту 2021 года

103,0%

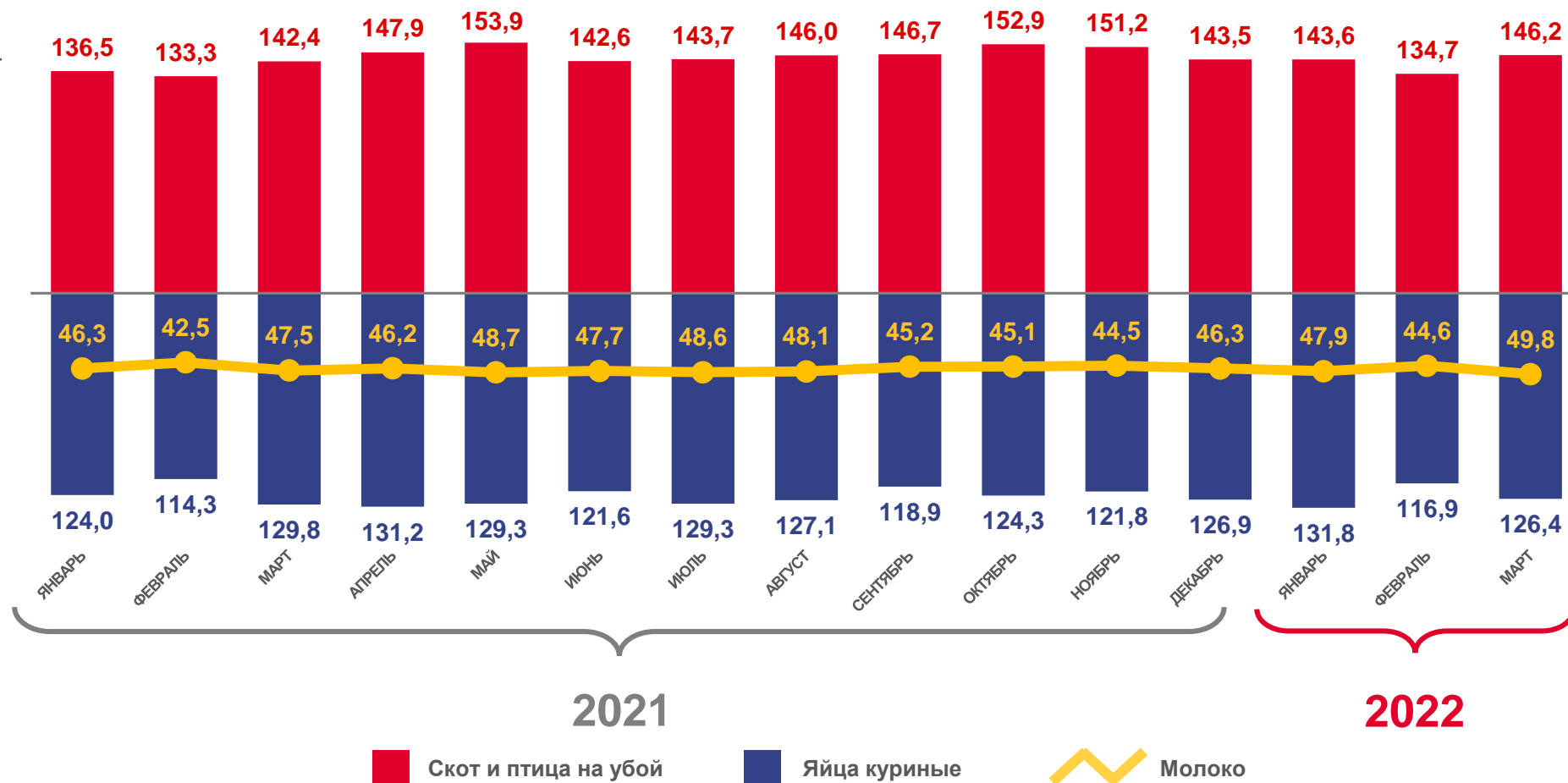
Скот и птица на убой
(в живом весе)

104,3%

Валовой надой молока

101,9%

Получено куриных яиц





ВАЛОВОЙ НАДОЙ МОЛОКА

ПО СЕЛЬХОЗОРГАНИЗАЦИЯМ, ТЫС. ТОНН



Показатели надоя молока

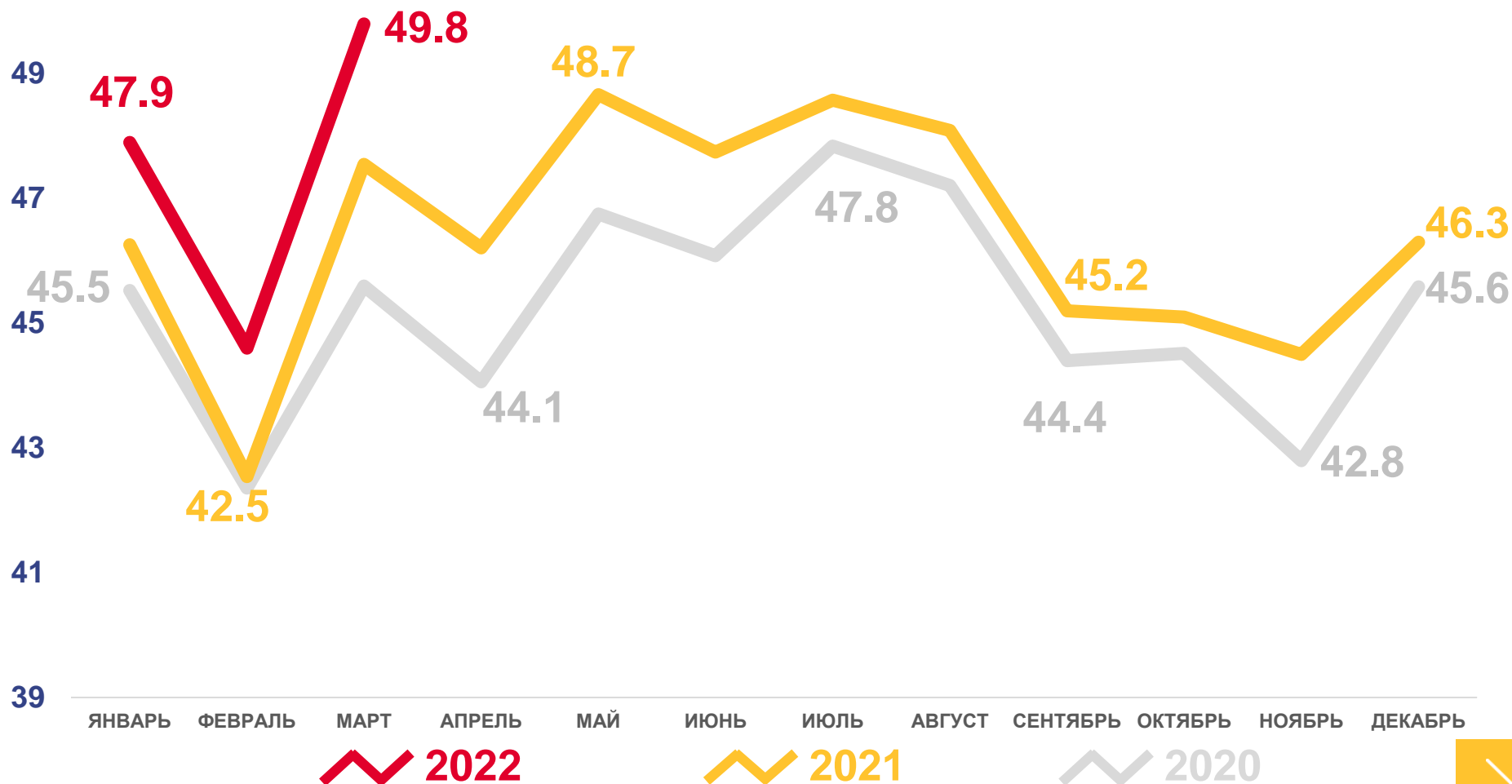
за январь-март 2022 года

142,2 ТЫС.ТОНН

Валовой надой молока

104,3%

Изменение
к январю-марту 2021 года











ПОГОЛОВЬЕ СКОТА И ПТИЦЫ

ПО СЕЛЬХОЗОРГАНИЗАЦИЯМ НА КОНЕЦ МАРТА, ТЫСЯЧ ГОЛОВ



ВИД СКОТА		2021 ГОД	2022 ГОД
Птица		46 314,6	44 393,7 ↓
Свиньи		4 632,1	4 248,8 ↓
Крупный рогатый скот		177,9	180,2 ↑
в том числе коровы		68,9	70,2 ↑
Овцы и козы		7,7	8,0 ↑
Лошади		0,4	0,4 ↑