



ФЕДЕРАЛЬНАЯ СЛУЖБА
ГОСУДАРСТВЕННОЙ СТАТИСТИКИ

Оперативные сведения о производстве продукции животноводства и поголовье скота Белгородской области



в январе-сентябре 2022 года



ФЕДЕРАЛЬНАЯ СЛУЖБА
ГОСУДАРСТВЕННОЙ СТАТИСТИКИ

Оперативные сведения о производстве продукции животноводства и поголовье скота

Белгородской области

в январе-сентябре 2022 года

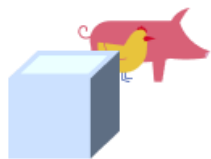
01 ПРОИЗВОДСТВО ПРОДУКЦИИ ЖИВОТНОВОДСТВА
ПО СЕЛЬХОЗОРГАНИЗАЦИЯМ

02 ВАЛОВОЙ НАДОЙ МОЛОКА

03 ПОГОЛОВЬЕ СКОТА И ПТИЦЫ

* Ежемесячные данные оперативной статистики





ПРОИЗВОДСТВО ПРОДУКЦИИ ЖИВОТНОВОДСТВА

ПО СЕЛЬХОЗОРГАНИЗАЦИЯМ, ТЫСЯЧ ТОНН (ЯЙЦА КУРИНЫЕ – МЛН ШТУК)



Изменение

январь-сентябрь 2022 года
к январю-сентябрю 2021 года

99,3%

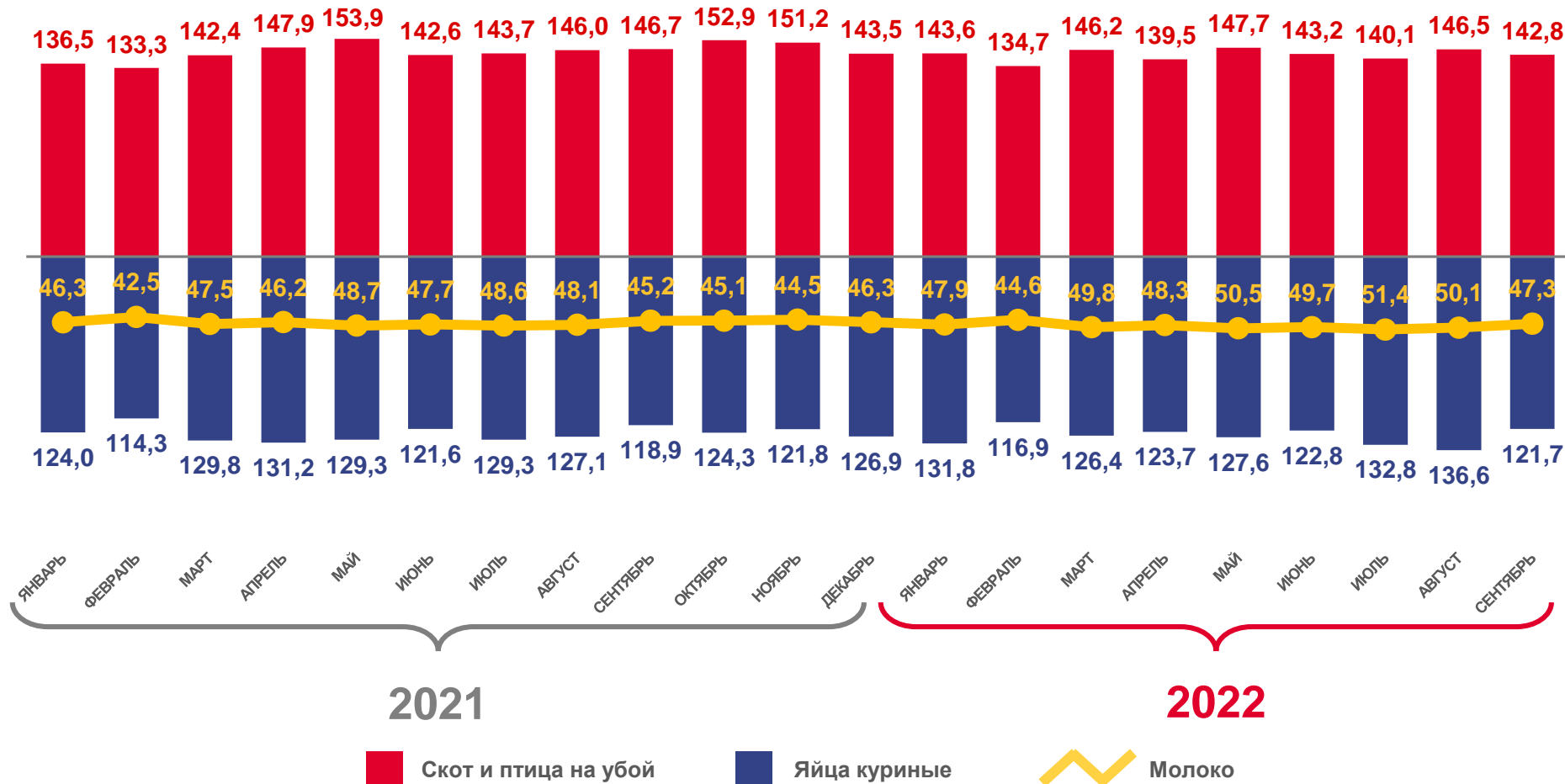
Скот и птица на убой
(в живом весе)

104,5%

Валовой надой молока

101,3%

Получено куриных яиц





ВАЛОВОЙ НАДОЙ МОЛОКА

ПО СЕЛЬХОЗОРГАНИЗАЦИЯМ, ТЫС. ТОНН



Показатели надоя молока

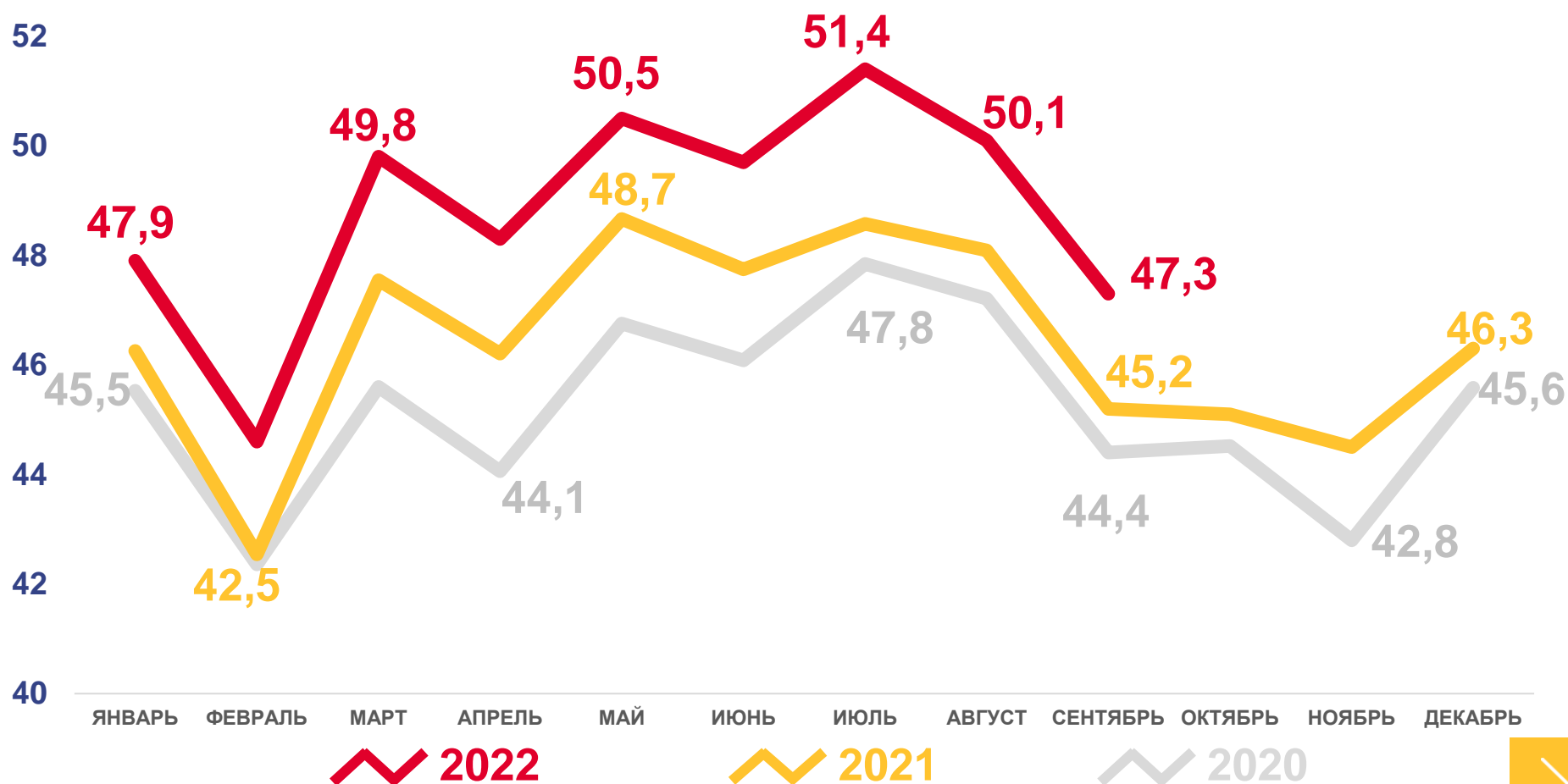
за январь-сентябрь 2022 года

439,5 ТЫС. ТОНН

Валовой надой молока

104,5%

Изменение
к январю-сентябрю 2021 года











ПОГОЛОВЬЕ СКОТА И ПТИЦЫ

ПО СЕЛЬХОЗОРГАНИЗАЦИЯМ НА КОНЕЦ СЕНТЯБРЯ, ТЫСЯЧ ГОЛОВ



ВИД СКОТА		2021 ГОД	2022 ГОД
Птица		45 608,6	46 616,6 ↑
Свиньи		4 601,4	4 326,3 ↓
Крупный рогатый скот		178,8	186,6 ↑
в том числе коровы		68,9	71,3 ↑
Овцы и козы		7,9	7,7 ↓
Лошади		0,4	0,4 ↓