



ТЕРРИТОРИАЛЬНЫЙ ОРГАН  
ФЕДЕРАЛЬНОЙ СЛУЖБЫ  
ГОСУДАРСТВЕННОЙ СТАТИСТИКИ  
ПО БЕЛГОРОДСКОЙ ОБЛАСТИ

# ПРОИЗВОДСТВО ПРОДУКЦИИ ЖИВОТНОВОДСТВА

в 2023 году

20.08.2024

# СОДЕРЖАНИЕ

Поголовье скота	3
Производство продуктов животноводства	9
Продуктивность скота и птицы	14

1

## Поголовье скота

# ПОГОЛОВЬЕ КРУПНОГО РОГАТОГО СКОТА ПО КАТЕГОРИЯМ ХОЗЯЙСТВ

на конец года, тыс. голов

БЕЛГОРОДСТАТ

2023 г.

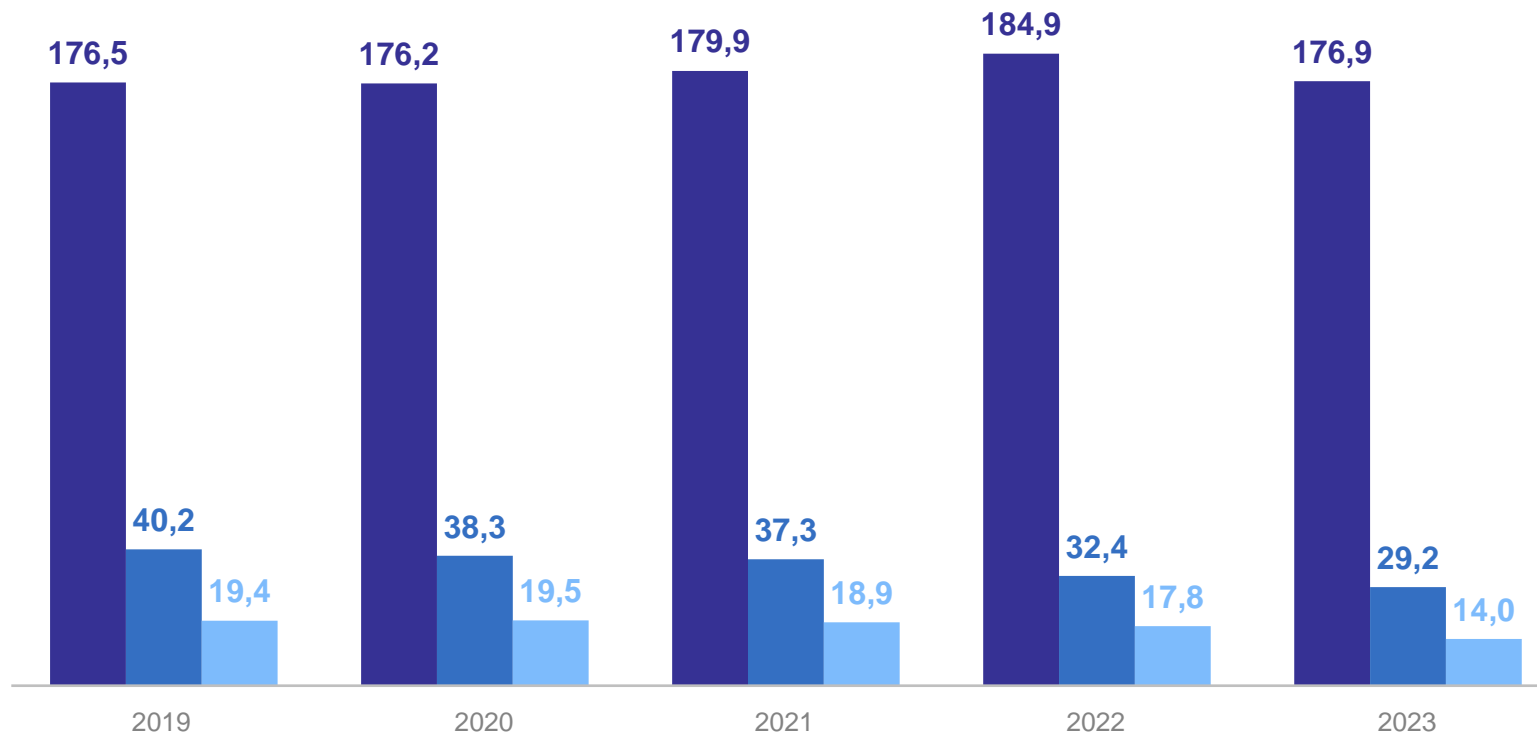
Хозяйства всех категорий  
поголовье

**220,1** тыс. голов



2023 г. к 2022 г.

**93,6%**



Сельскохозяйственные организации

Хозяйства населения

Крестьянские (фермерские) хозяйства и индивидуальные предприниматели

# ПОГОЛОВЬЕ КОРОВ (БЕЗ КОРОВ НА ОТКОРМЕ И НАГУЛЕ) ПО КАТЕГОРИЯМ ХОЗЯЙСТВ

на конец года, тыс. голов

БЕЛГОРОДСТАТ

2023 г.

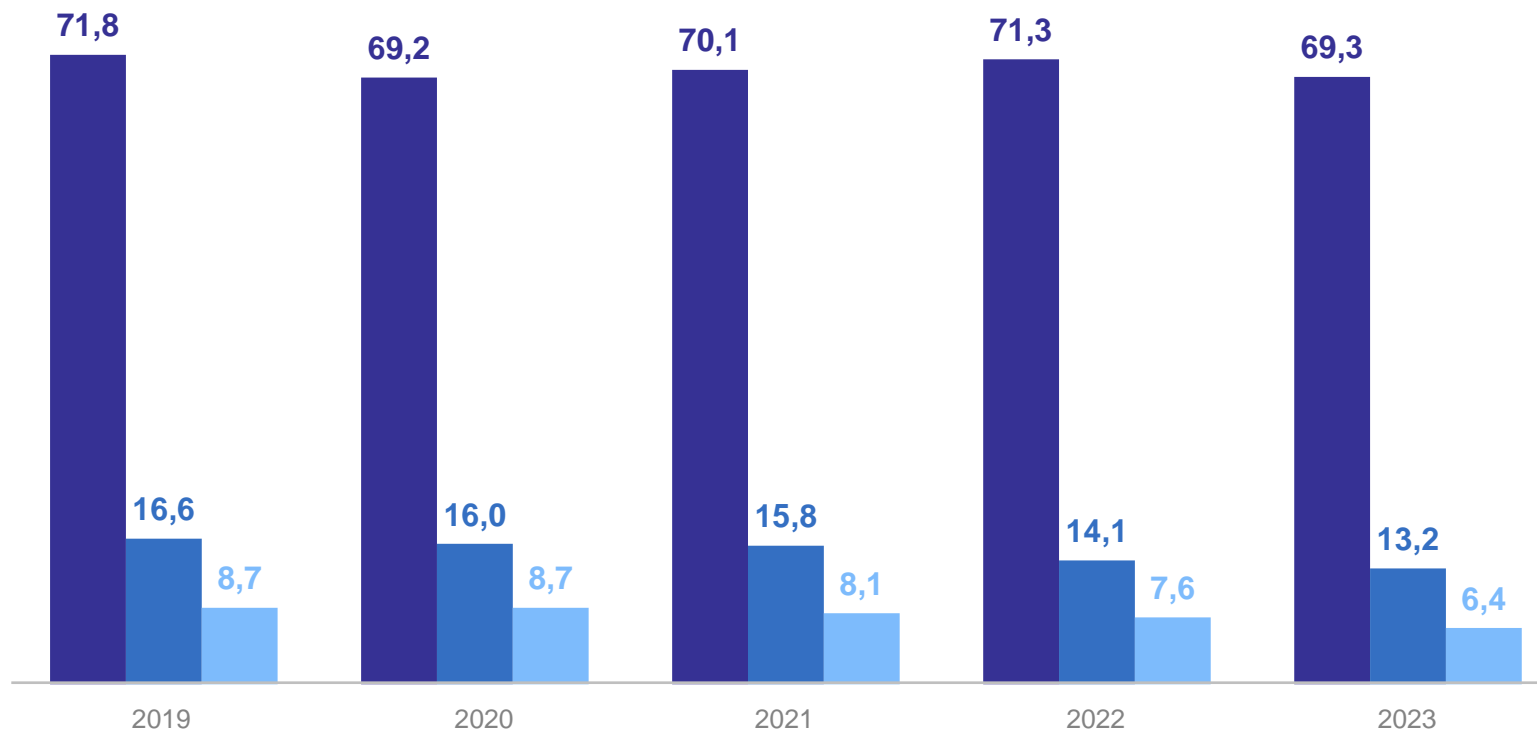
Хозяйства всех категорий  
поголовье

**88,9** тыс. голов



2023 г. к 2022 г.

**95,7%**



Сельскохозяйственные организации

Хозяйства населения

Крестьянские (фермерские) хозяйства и индивидуальные предприниматели

# ПОГОЛОВЬЕ СВИНЕЙ В СЕЛЬСКОХОЗЯЙСТВЕННЫХ ОРГАНИЗАЦИЯХ

на конец года, тыс. голов

БЕЛГОРОДСТАТ

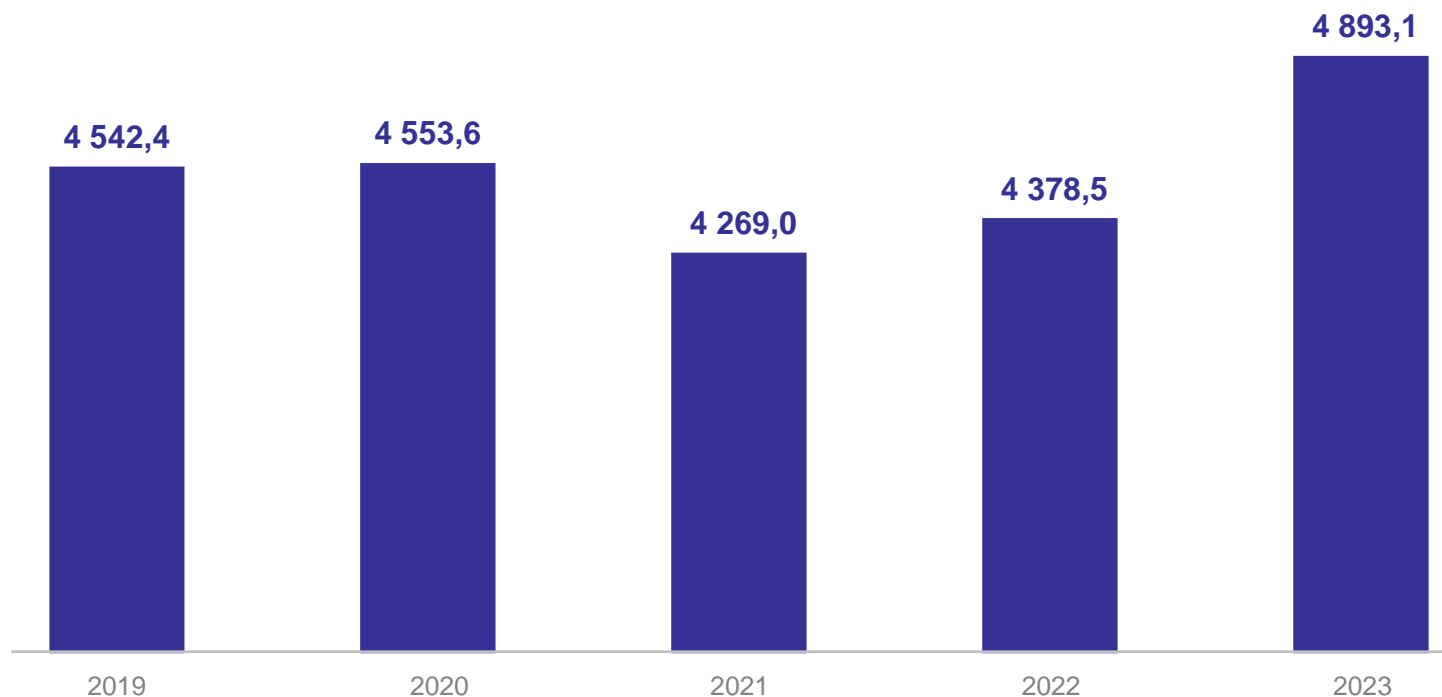
2023 г.

Хозяйства всех категорий  
поголовье

**4 893,1** тыс. голов 

2023 г. к 2022 г.

**111,8%**



# ПОГОЛОВЬЕ ОВЕЦ И КОЗ ПО КАТЕГОРИЯМ ХОЗЯЙСТВ

на конец года, тыс. голов

БЕЛГОРОДСТАТ

2023 г.

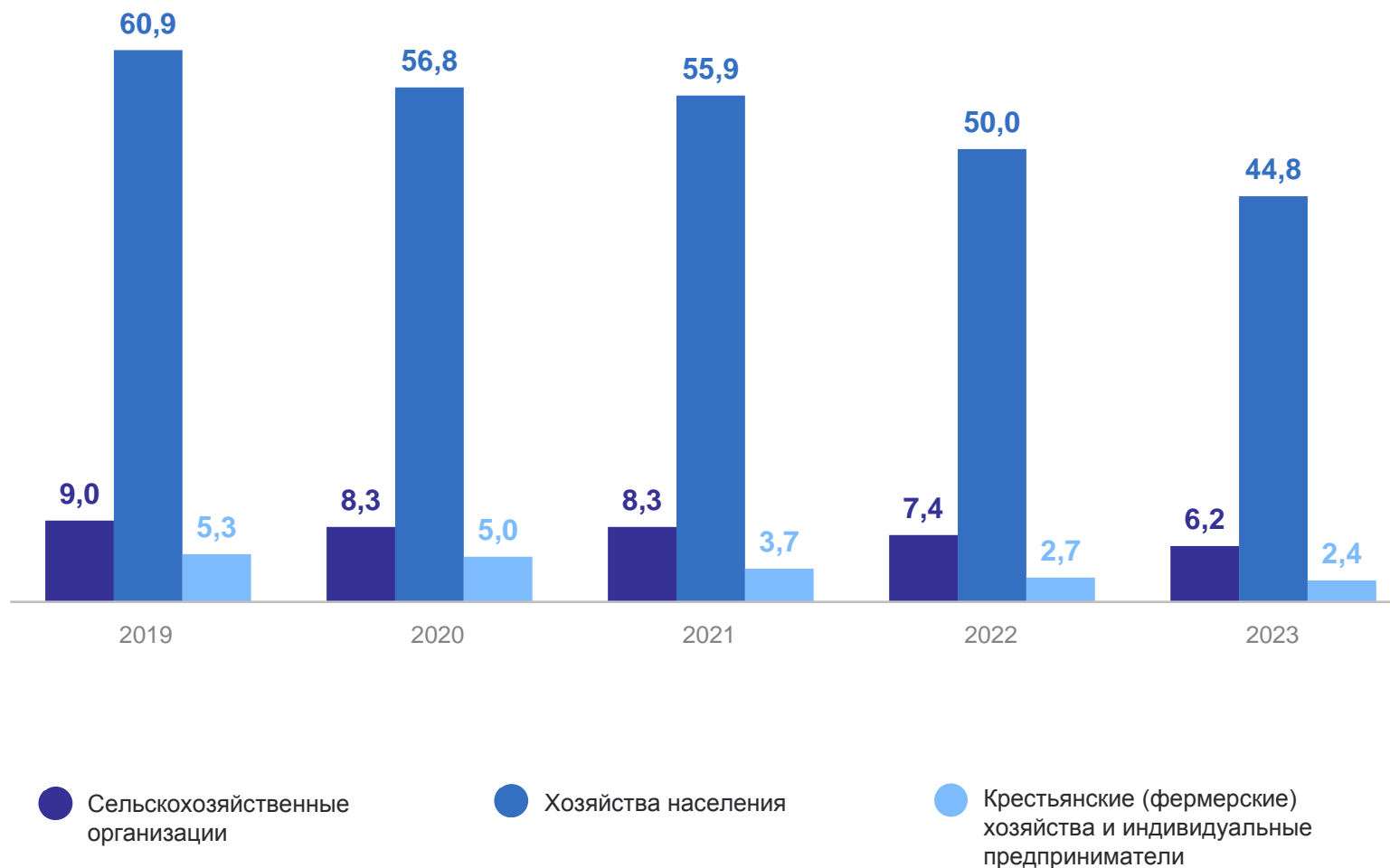
Хозяйства всех категорий  
поголовье

**53,5** тыс. голов



2023 г. к 2022 г.

**88,9%**



# СТРУКТУРА ПОГОЛОВЬЯ СКОТА ПО КАТЕГОРИЯМ ХОЗЯЙСТВ НА КОНЕЦ 2023 ГОДА

в % к итогу

БЕЛГОРОДСТАТ



Сельскохозяйственные организации

Хозяйства населения

Крестьянские (фермерские) хозяйства и индивидуальные предприниматели



**2**

**Производство продуктов  
животноводства**

# ПРОИЗВОДСТВО ПРОДУКТОВ ЖИВОТНОВОДСТВА ПО КАТЕГОРИЯМ ХОЗЯЙСТВ

БЕЛГОРОДСТАТ

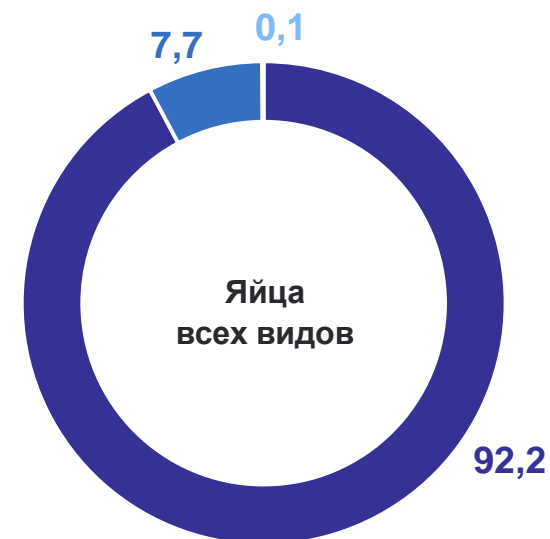
	Хозяйства всех категорий		Сельскохозяйственные организации		Хозяйства населения		Крестьянские (фермерские) хозяйства и индивидуальные предприниматели	
	2023 г.	2023 г. в % к 2022 г.	2023 г.	2023 г. в % к 2022 г.	2023 г.	2023 г. в % к 2022 г.	2023 г.	2023 г. в % к 2022 г.
Скот и птица на убой (в живом весе), тыс. тонн	1 765,4	101,4	1 741,8	101,4	21,7	97,8	1,9	96,9
Скот и птица на убой (в убойном весе), тыс. тонн	1 382,6	101,8	1 368,3	101,8	13,2	97,8	1,1	97,0
Молоко всех видов, тыс. тонн	733,1	101,6	603,0	103,1	94,3	95,5	35,8	93,8
Яйца всех видов, млн штук	1 554,9	96,7	1 433,7	96,5	119,0	99,1	2,3	108,1
Шерсть, тонн	34	82,7	...*	...*	30	89,7	...*	...*
Мед товарный, тонн	2 939	103,3	3	82,5	2 839	103,6	97	95,0

\*Данные не размещаются в целях обеспечения конфиденциальности первичных статистических данных, полученных от организаций, в соответствии с Федеральным законом от 29.11.2007 №282-ФЗ (ст.4, п.5; ст.9, п.1).

# УДЕЛЬНЫЙ ВЕС ПРОИЗВОДСТВА ПРОДУКТОВ ЖИВОТНОВОДСТВА ОТДЕЛЬНЫМИ КАТЕГОРИЯМИ ХОЗЯЙСТВ

в % к общему объему производства в хозяйствах всех категорий

БЕЛГОРОДСТАТ



Сельскохозяйственные организации

Хозяйства населения

Крестьянские (фермерские) хозяйства и индивидуальные предприниматели

# СТРУКТУРА ПРОИЗВОДСТВА СКОТА И ПТИЦЫ НА УБОЙ (В ЖИВОМ ВЕСЕ) В 2023 ГОДУ

по видам скота, в % к итогу

БЕЛГОРОДСТАТ



- Свиньи
- Птица
- Крупный рогатый скот
- Овцы и козы
- Прочие виды скота: лошади, кролики

\*Включая индивидуальных предпринимателей

# ПРОИЗВЕДЕНО (ВЫРАЩЕНО) СКОТА НА ОДНУ ГОЛОВУ

имевшуюся на начало года (в живой массе), в хозяйствах всех категорий, кг

БЕЛГОРОДСТАТ

2023 г. к 2022 г.

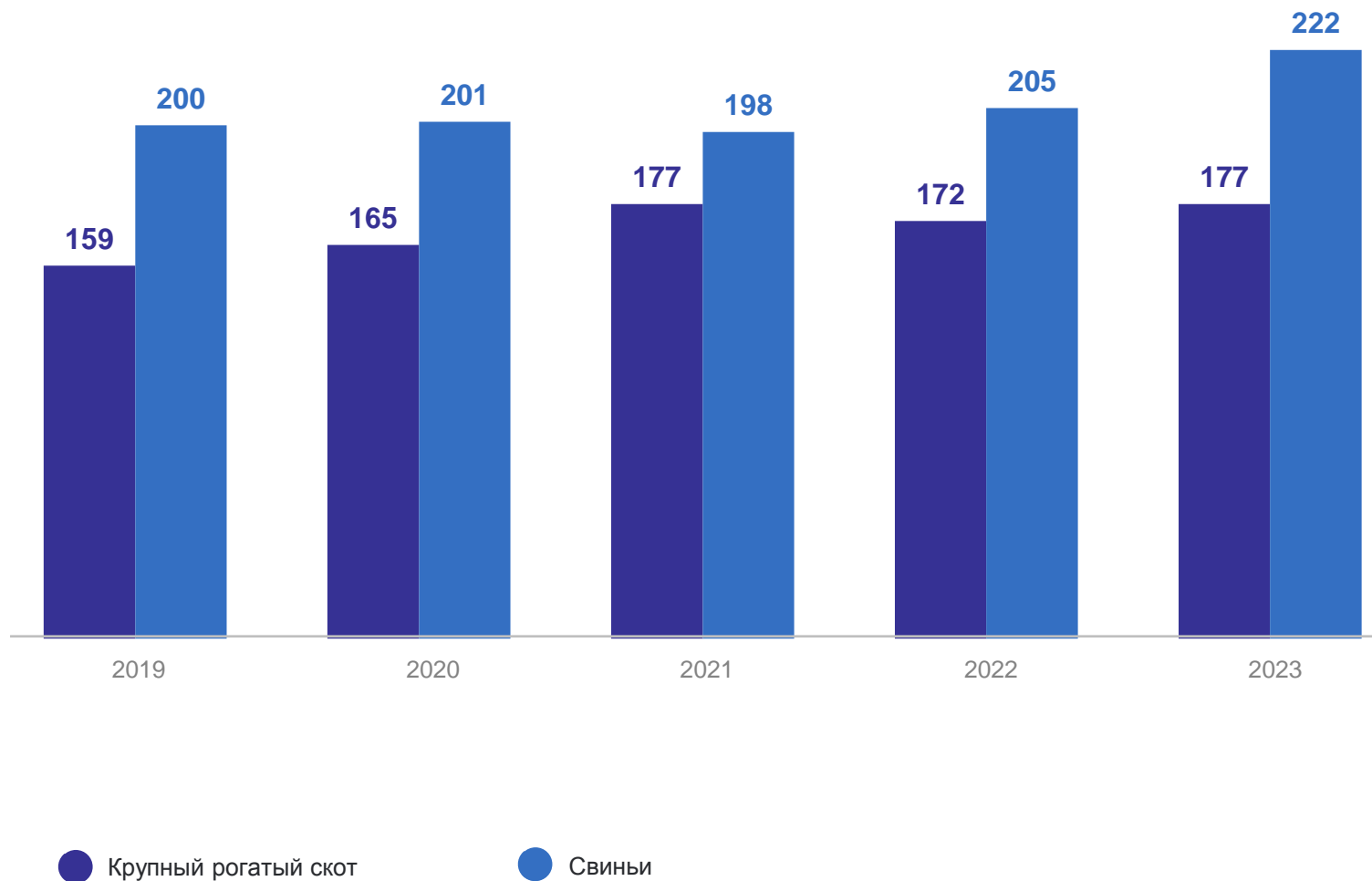
крупного рогатого скота

102,9%



свиней

108,3%



# 3

## Продуктивность скота и птицы

# НАДОЙ МОЛОКА НА ОДНУ КОРОВУ ПО КАТЕГОРИЯМ ХОЗЯЙСТВ

БЕЛГОРОДСТАТ

2023 г.

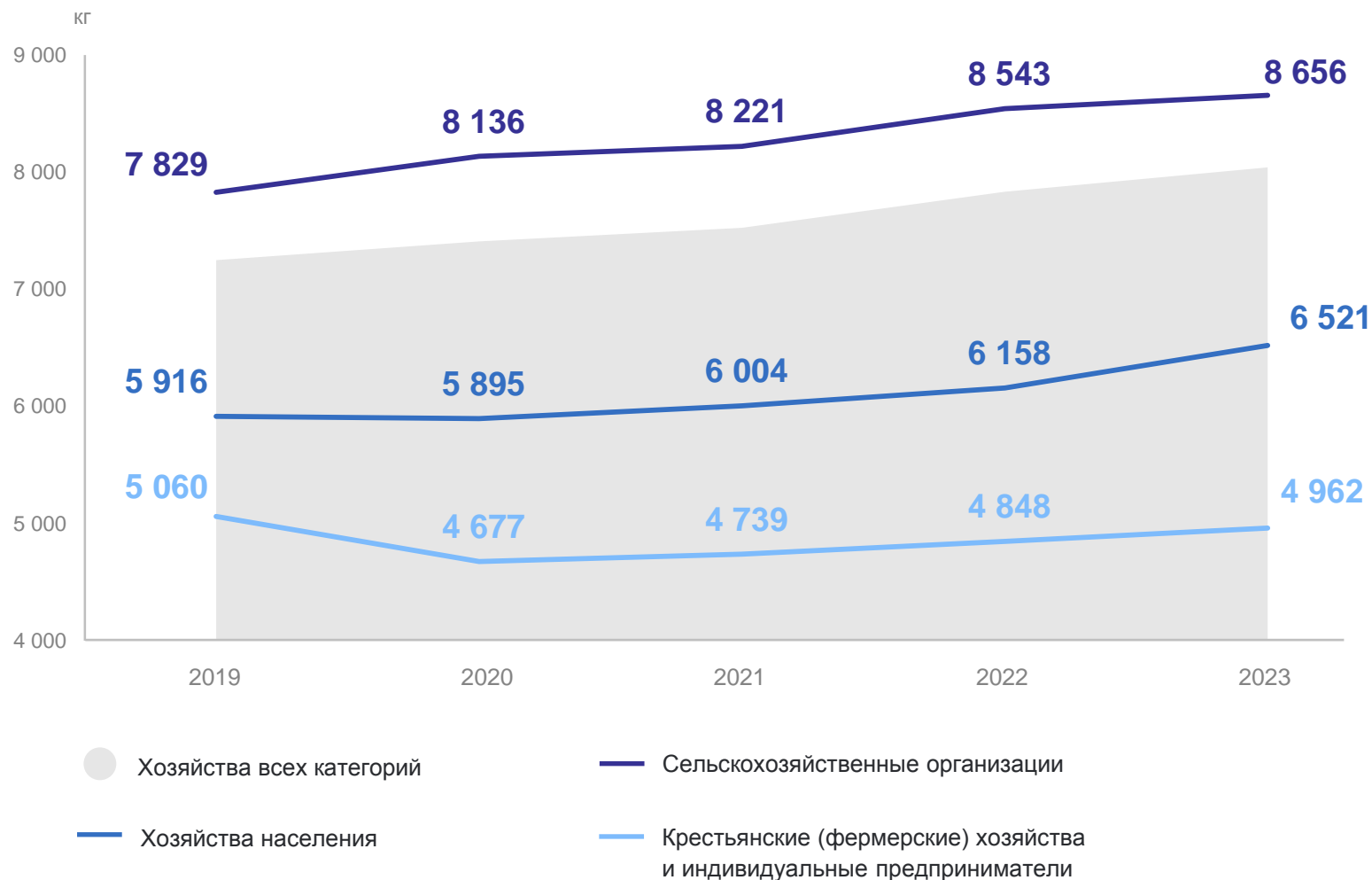
Хозяйства всех категорий

**8 041** кг



2023 г. к 2022 г.

**102,7%**

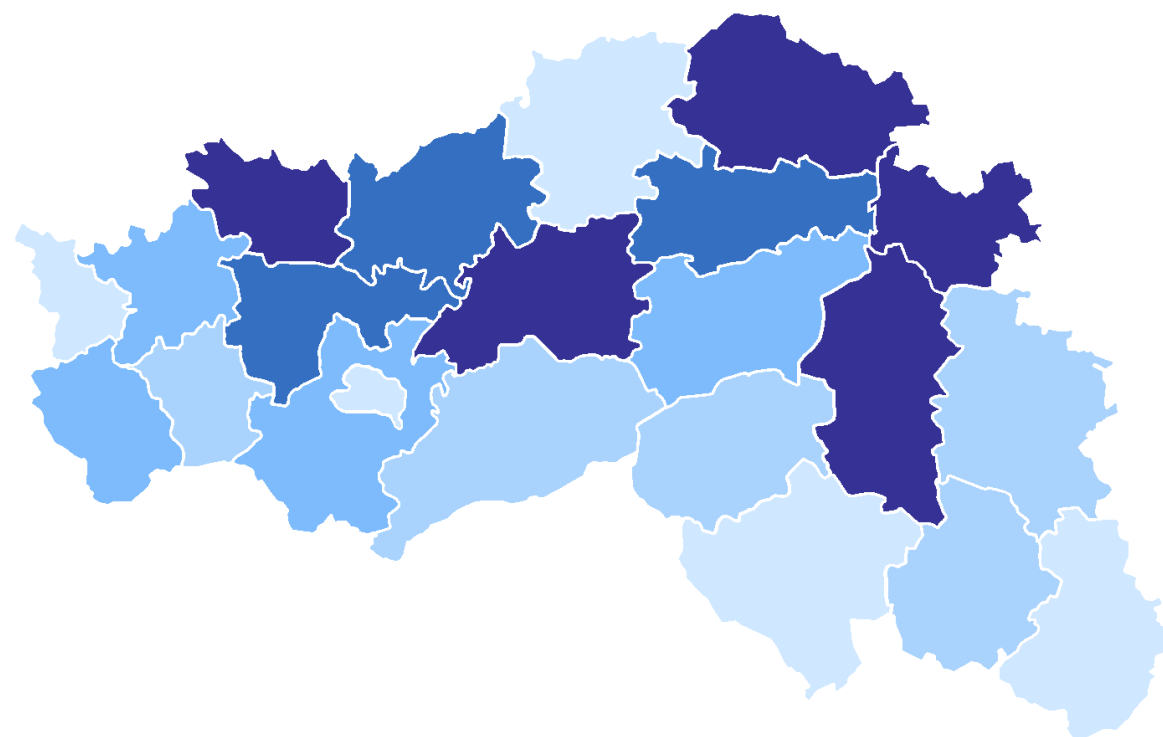


# НАДОЙ МОЛОКА НА ОДНУ КОРОВУ В ХОЗЯЙСТВАХ ВСЕХ КАТЕГОРИЙ

кг

БЕЛГОРОДСТАТ

Муниципальные образования  
с наибольшими и наименьшими значениями



5 000-5 999    6 000-6 999    7 000-7 999    8 000-8 999    9 000-9 461

14

муниципальных  
образований  
значение **меньше**,  
чем по области

8

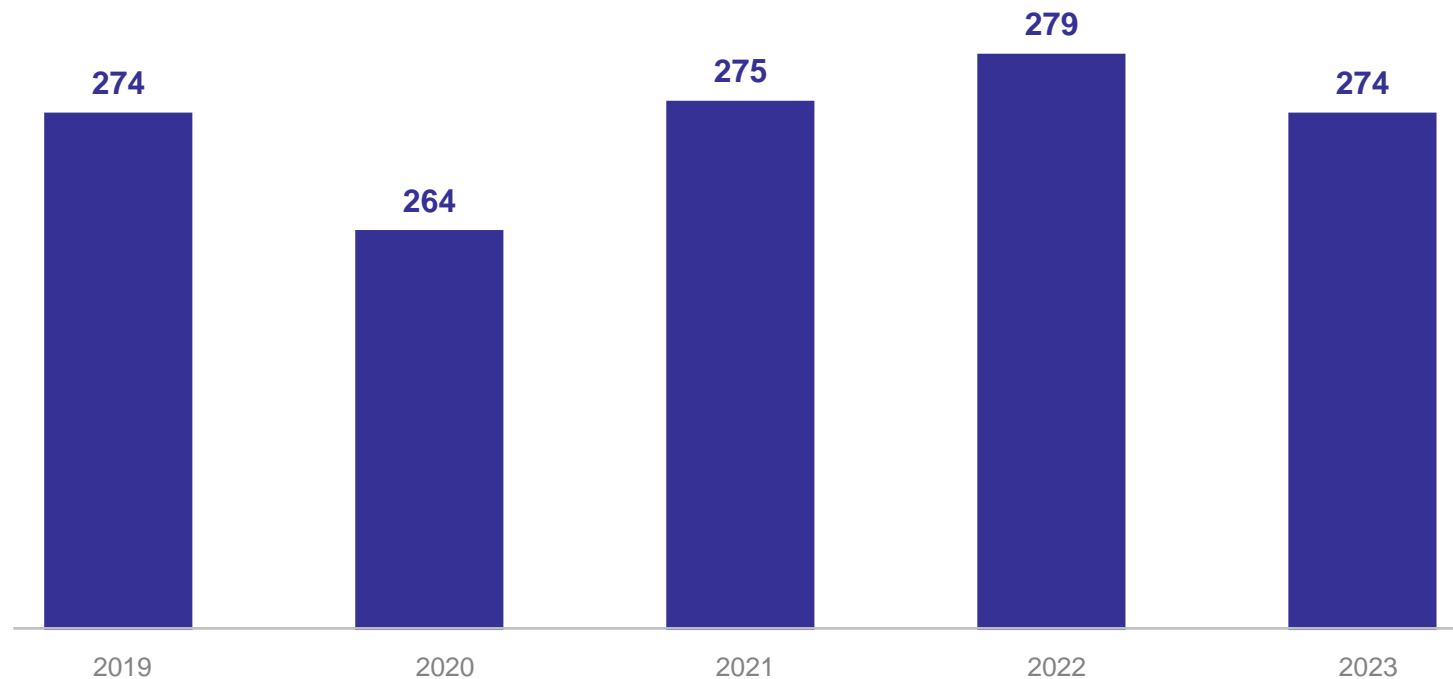

муниципальных  
образований  
значение **больше**,  
чем по области



# ЯЙЦЕНОСКОСТЬ ОДНОЙ КУРИЦЫ-НЕСУШКИ В СЕЛЬСКОХОЗЯЙСТВЕННЫХ ОРГАНИЗАЦИЯХ\*

штук

БЕЛГОРОДСТАТ



\*Не относящихся к субъектам малого предпринимательства