



ФЕДЕРАЛЬНАЯ СЛУЖБА
ГОСУДАРСТВЕННОЙ СТАТИСТИКИ

Основные показатели транспорта Белгородской области



за 2021 год



ФЕДЕРАЛЬНАЯ СЛУЖБА
ГОСУДАРСТВЕННОЙ СТАТИСТИКИ

Основные показатели транспорта

Белгородской области

за 2021 год

01

ПЕРЕВОЗКИ ГРУЗОВ. ГРУЗООБОРОТ

02

ПЕРЕВОЗКИ ПАССАЖИРОВ. ПАССАЖИРООБОРОТ

03

ТРАНСПОРТНЫЕ СРЕДСТВА И ПРОИСШЕСТВИЯ
С ПОДВИЖНЫМ СОСТАВОМ

04

ПУТИ СООБЩЕНИЯ И КОЛИЧЕСТВО
АВТОЗАПРАВОЧНЫХ СТАНЦИЙ





ПЕРЕВОЗКИ ГРУЗОВ

МЛН ТОНН

Перевезено грузов
автомобильным
транспортom

2021 г.

35,1

к соответствующему периоду
предыдущего года

▲ 101,2 %

Перевезено грузов автомобильным транспортом
по Белгородской области



1) По юридическим лицам (без оценки деятельности субъектов малого предпринимательства) и индивидуальным предпринимателям.
2) По юридическим лицам (без оценки деятельности субъектов малого предпринимательства).



ГРУЗОБОРОТ

МЛН ТОННО-КМ

Грузооборот
автомобильного транспорта

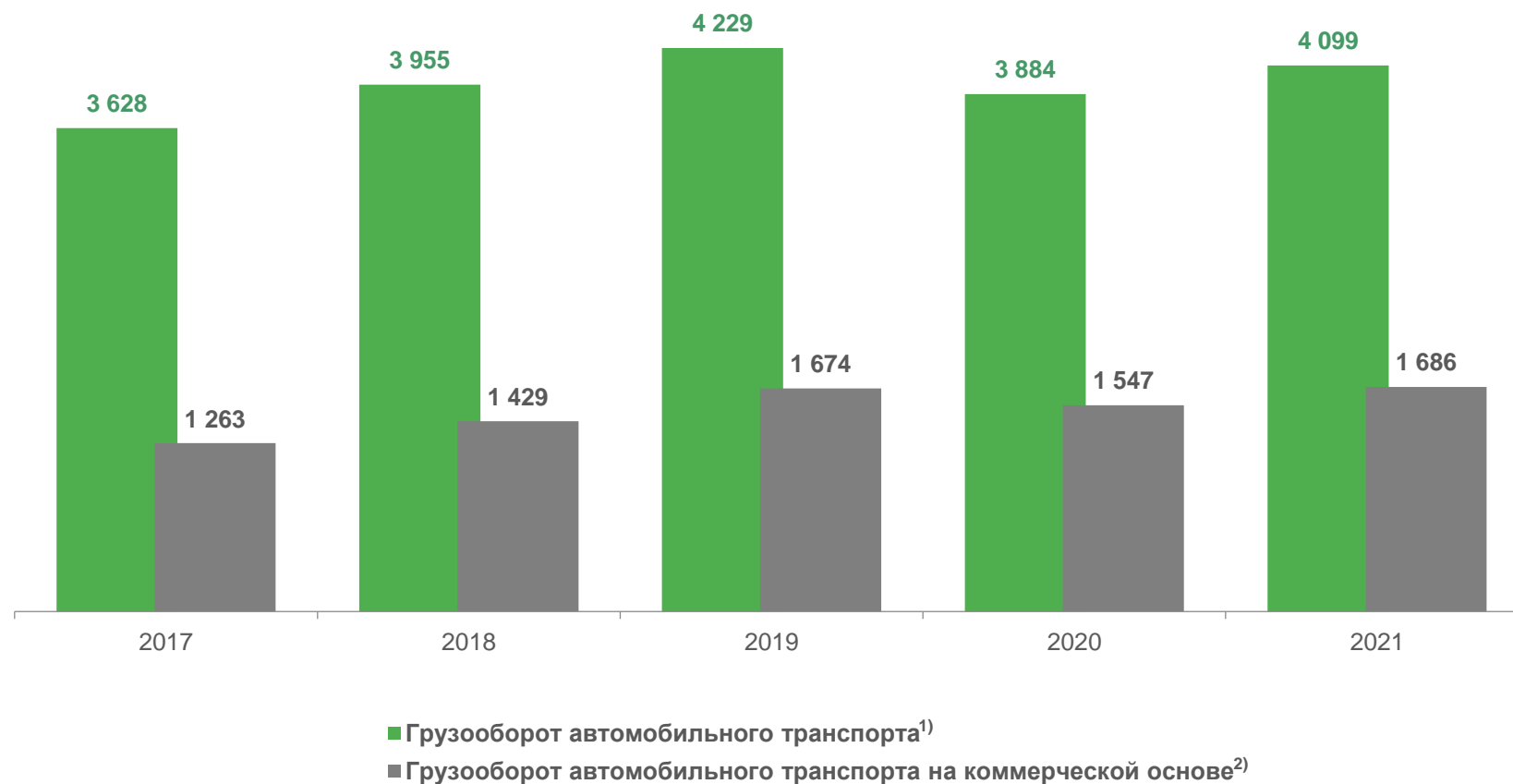
2021 г.

4 099

к соответствующему периоду
предыдущего года

▲ 105,5 %

Грузооборот автомобильного транспорта по Белгородской области



1) По юридическим лицам (без оценки деятельности субъектов малого предпринимательства) и индивидуальным предпринимателям.

2) По юридическим лицам (без оценки деятельности субъектов малого предпринимательства).



ПЕРЕВОЗКИ ПАССАЖИРОВ

ТЫС. ЧЕЛОВЕК

Отправление пассажиров
железнодорожным
транспортм общего
пользования

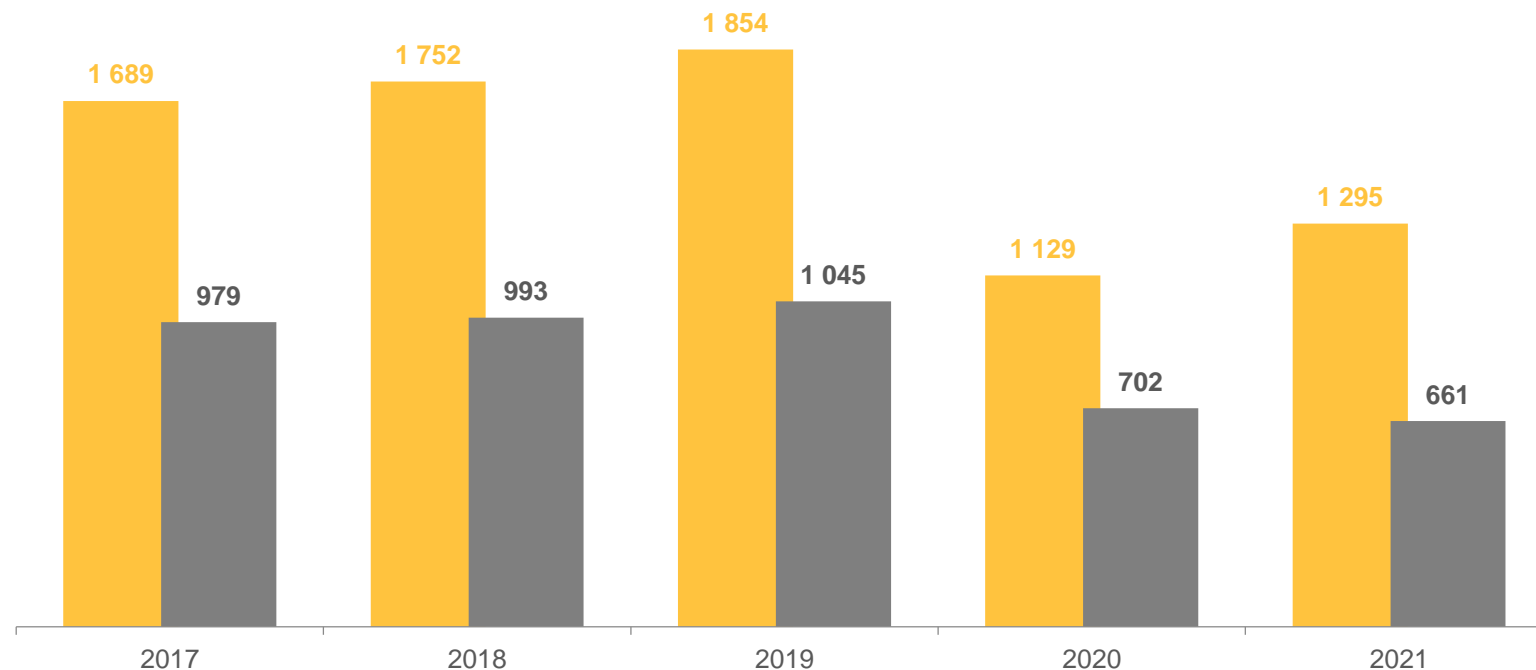
2021 г.

1 295

к соответствующему периоду
предыдущего года

▲ 114,7 %

Отправление пассажиров железнодорожным транспортом
по Белгородской области



■ Отправление пассажиров железнодорожным транспортом общего пользования

■ Отправление пассажиров железнодорожным транспортом общего пользования в пригородном сообщении





ПЕРЕВОЗКИ ПАССАЖИРОВ

МЛН ЧЕЛОВЕК

Перевозки пассажиров
автобусами общего
пользования

2021 г.

96,3

к соответствующему периоду
предыдущего года

▲ 109,3 %

Перевозки пассажиров автобусами общего пользования
по Белгородской области¹⁾



¹⁾ До 2020 г. - по данным органов исполнительной власти субъектов Российской Федерации и органов местного самоуправления, а также юридических лиц, осуществляющих заказные перевозки пассажиров автобусами. С 2021 г. данные предоставляются перевозчиками, осуществляющими коммерческие перевозки пассажиров на основании действующей лицензии.



ПАССАЖИРООБОРОТ

МЛН ПАСАЖИРО-КМ

Пассажирооборот автобусов
общего пользования

2021 г.

899,9

к соответствующему периоду
предыдущего года

▲ 116,1 %

Пассажирооборот автобусов общего пользования
по Белгородской области¹⁾



¹⁾ До 2020 г. - по данным органов исполнительной власти субъектов Российской Федерации и органов местного самоуправления, а также юридических лиц, осуществляющих заказные перевозки пассажиров автобусами. С 2021 г. данные предоставляются перевозчиками, осуществляющими коммерческие перевозки пассажиров на основании действующей лицензии.



ТРАНСПОРТНЫЕ СРЕДСТВА¹⁾

Наличие зарегистрированных
транспортных средств,
единиц
2021 г.

Грузовые автомобили

69 213

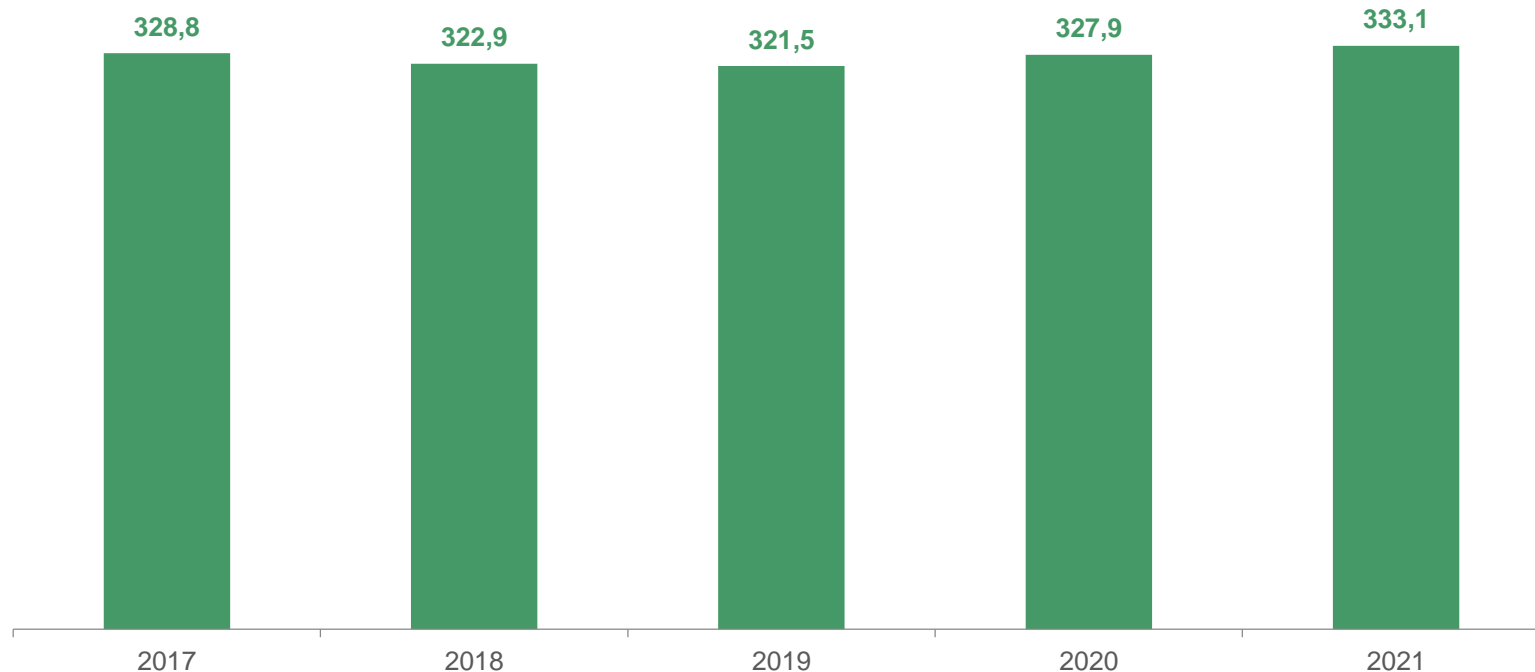
Легковые автомобили

534 262

Автобусы

7 343

Количество собственных легковых автомобилей на 1000 человек населения
по Белгородской области



■ Количество собственных легковых автомобилей на 1000 человек населения, единиц

¹⁾ Расчет по данным МВД России.



ПРОИСШЕСТВИЯ С ПОДВИЖНЫМ СОСТАВОМ¹⁾

ЕДИНИЦ НА 100 ТЫС. НАСЕЛЕНИЯ

2021 г.

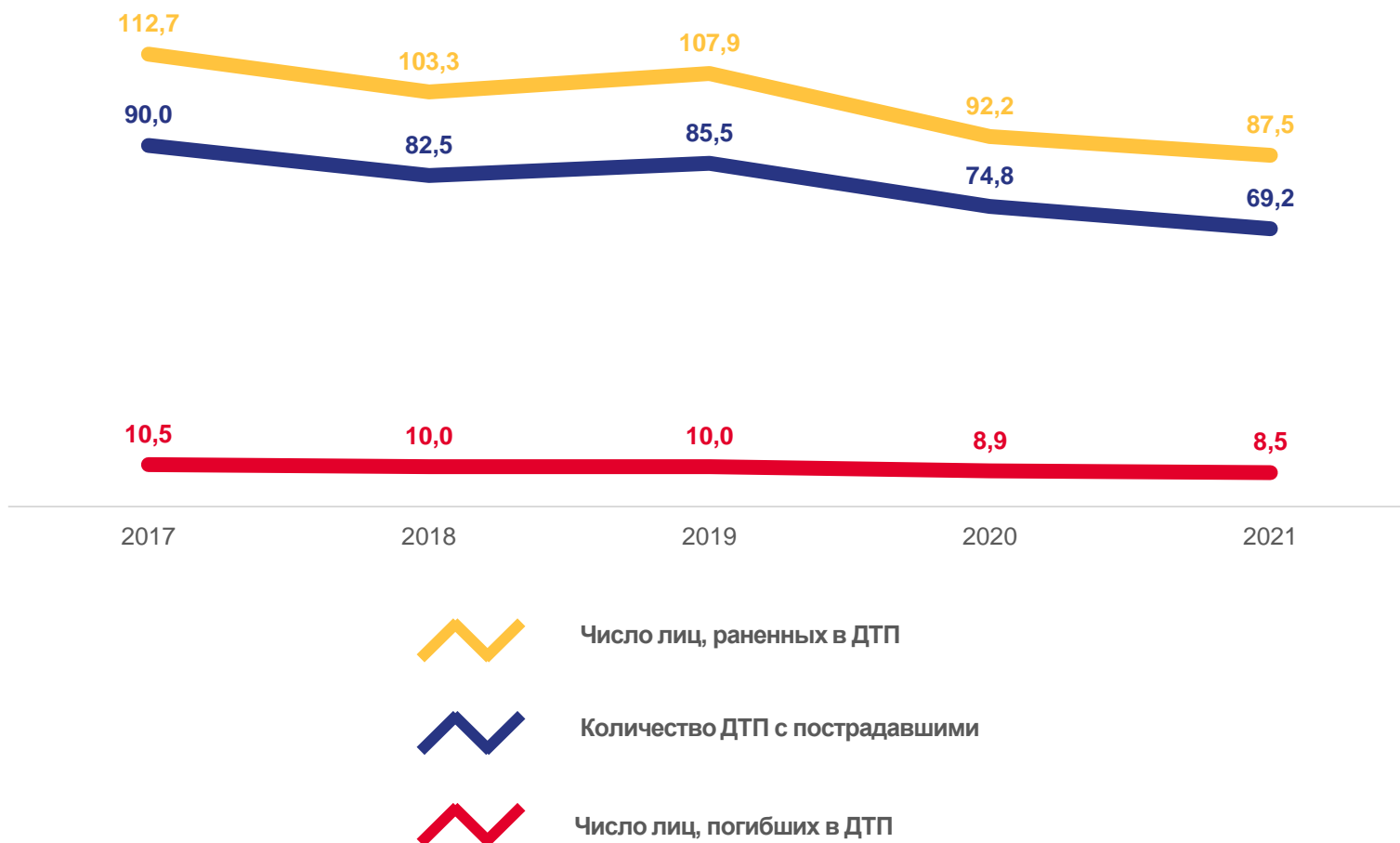
Количество ДТП с
пострадавшими

69,2

к соответствующему периоду
предыдущего года

▼ 92,5 %

Количество ДТП по Белгородской области



¹⁾ Расчет по данным МВД России.



ПУТИ СООБЩЕНИЯ

Протяженность автомобильных
дорог общего пользования,
на конец года, километров

2021 г.

Всего

21 949,8

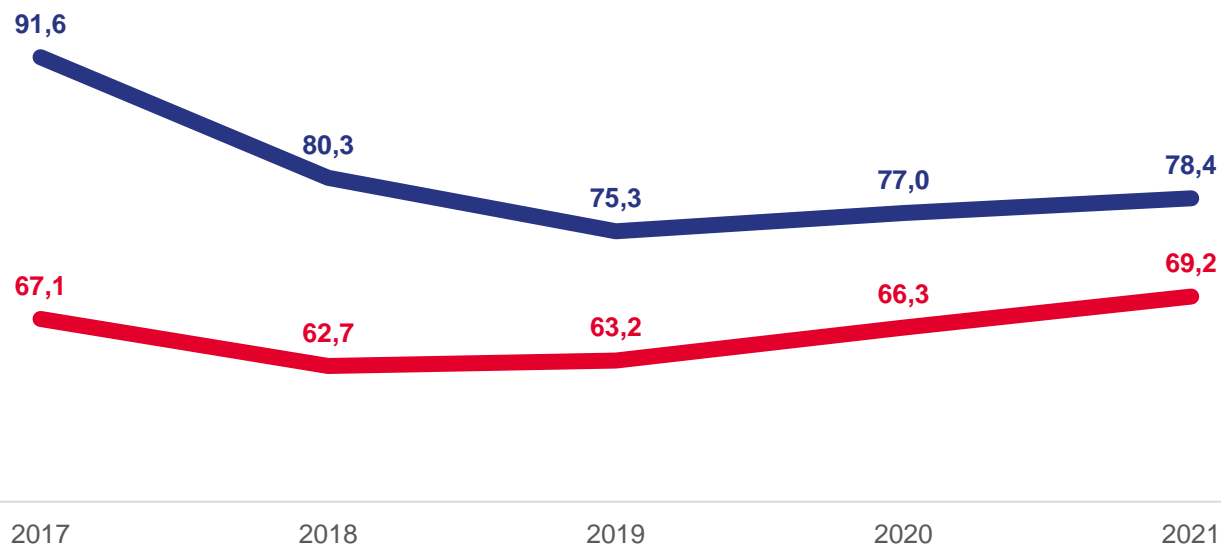
с твердым покрытием

20 147,7

с усовершенствованным
покрытием

19 849,9

Доля автомобильных дорог общего пользования,
отвечающих нормативным требованиям, по Белгородской области,
на конец года, процентов



Местного значения (расчет по данным Росстата)



Регионального или межмуниципального значения (расчет по данным Росавтодора)





КОЛИЧЕСТВО АВТОЗАПРАВОЧНЫХ СТАНЦИЙ

НА КОНЕЦ ГОДА, ЕДИНИЦ

Количество автозаправочных станций
по Белгородской области

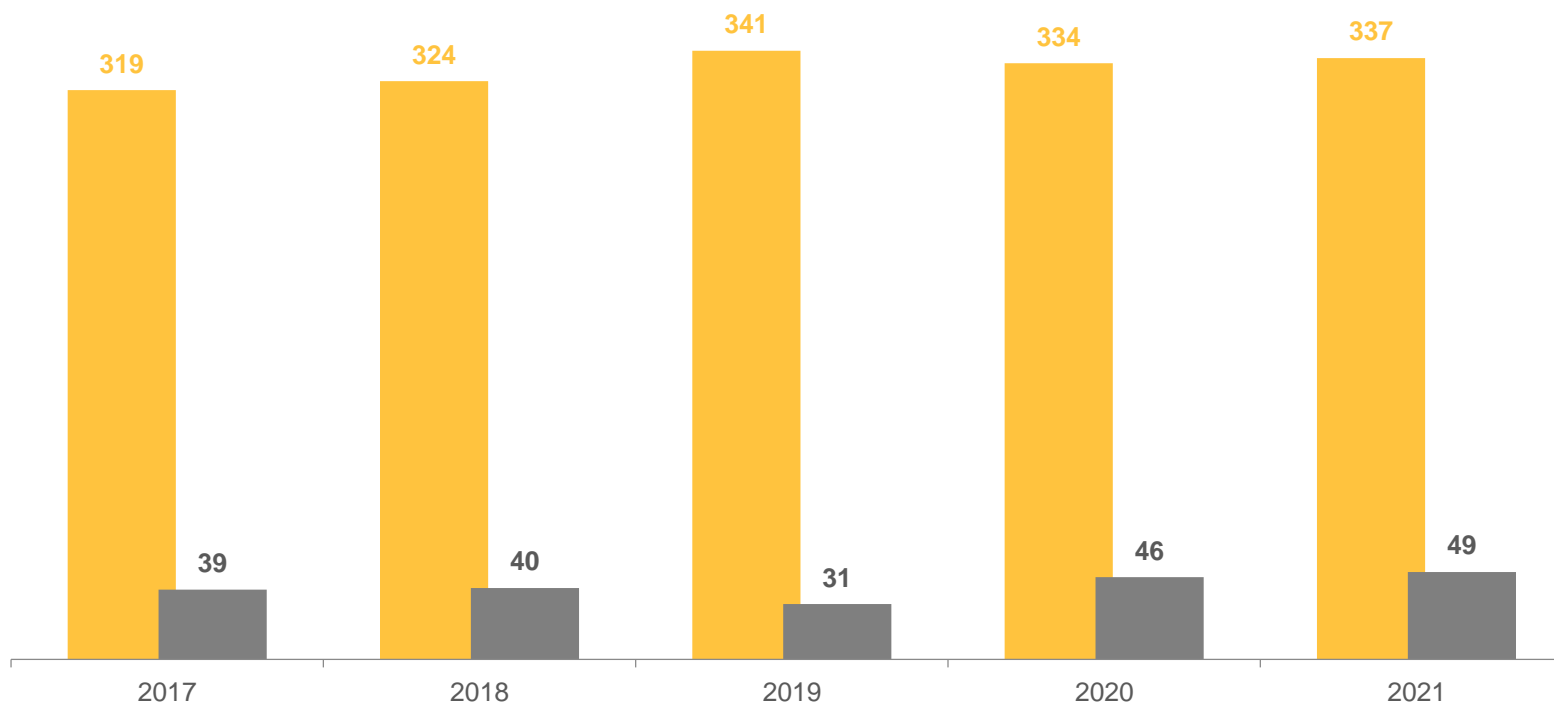
2021 г.

Всего АЗС

337

к соответствующему периоду
предыдущего года

▲ 100,9 %



■ Автозаправочные станции, всего ■ Автомобильные газозаправочные станции

