



ФЕДЕРАЛЬНАЯ СЛУЖБА
ГОСУДАРСТВЕННОЙ СТАТИСТИКИ

Индексы производства продукции сельского хозяйства по категориям хозяйств Белгородской области



за 2021 год



ФЕДЕРАЛЬНАЯ СЛУЖБА
ГОСУДАРСТВЕННОЙ СТАТИСТИКИ

Индексы производства продукции сельского хозяйства по категориям хозяйств

Белгородской области

за 2021 год


01 ИНДЕКСЫ ПРОИЗВОДСТВА ПРОДУКЦИИ
СЕЛЬСКОГО ХОЗЯЙСТВА ПО КАТЕГОРИЯМ ХОЗЯЙСТВ

02 ИНДЕКСЫ ПРОИЗВОДСТВА ПРОДУКЦИИ
РАСТЕНИЕВОДСТВА ПО КАТЕГОРИЯМ ХОЗЯЙСТВ

03 ИНДЕКСЫ ПРОИЗВОДСТВА ПРОДУКЦИИ
ЖИВОТНОВОДСТВА ПО КАТЕГОРИЯМ ХОЗЯЙСТВ

* Ежегодные данные





ИНДЕКСЫ ПРОИЗВОДСТВА ПРОДУКЦИИ СЕЛЬСКОГО ХОЗЯЙСТВА ПО КАТЕГОРИЯМ ХОЗЯЙСТВ

В СОПОСТАВИМЫХ ЦЕНАХ, В % К ПРЕДЫДУЩЕМУ ГОДУ

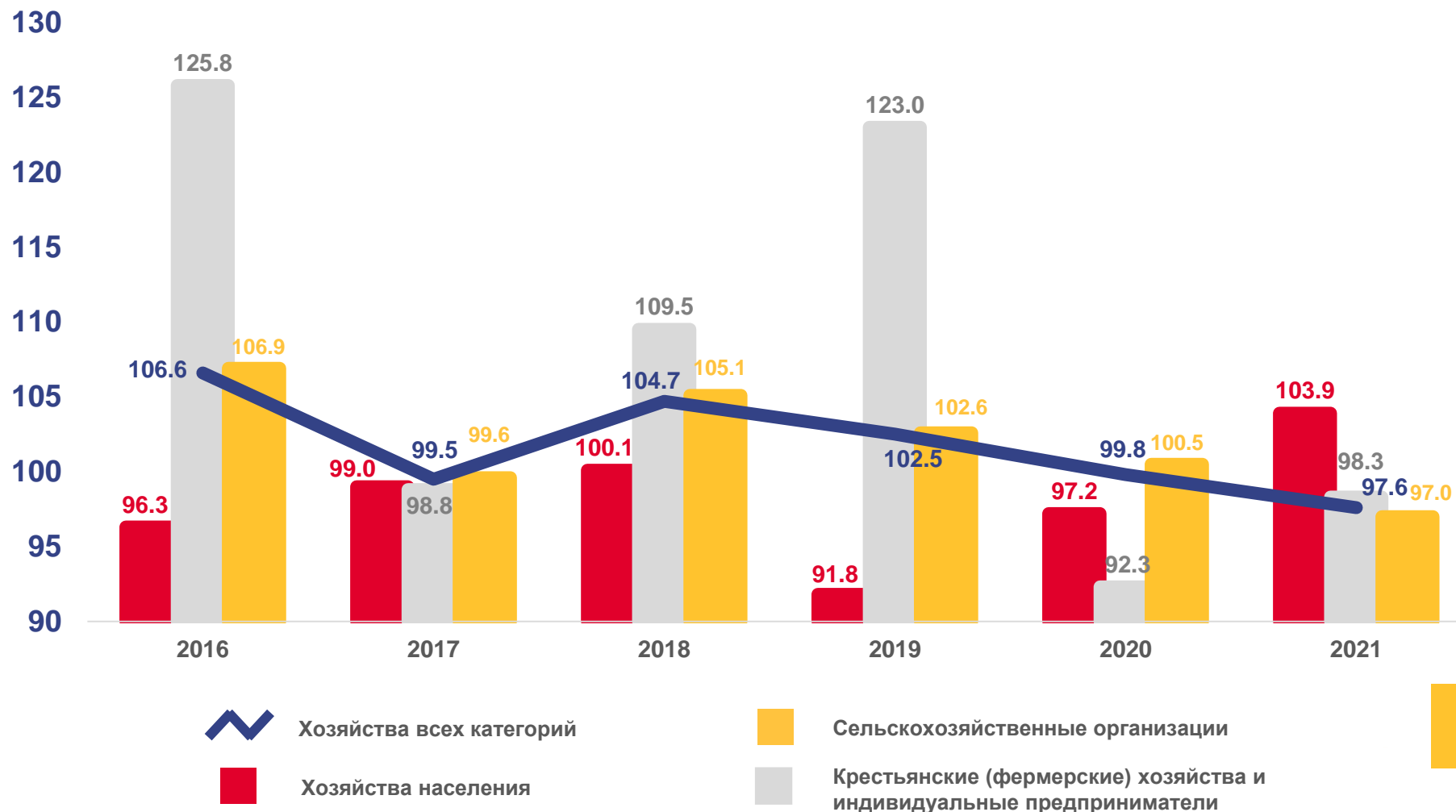


Индекс производства
продукции в хозяйствах
всех категорий

за 2021 год

97,6%

сельского хозяйства





ИНДЕКСЫ ПРОИЗВОДСТВА ПРОДУКЦИИ РАСТЕНИЕВОДСТВА ПО КАТЕГОРИЯМ ХОЗЯЙСТВ

В СОПОСТАВИМЫХ ЦЕНАХ, В % К ПРЕДЫДУЩЕМУ ГОДУ

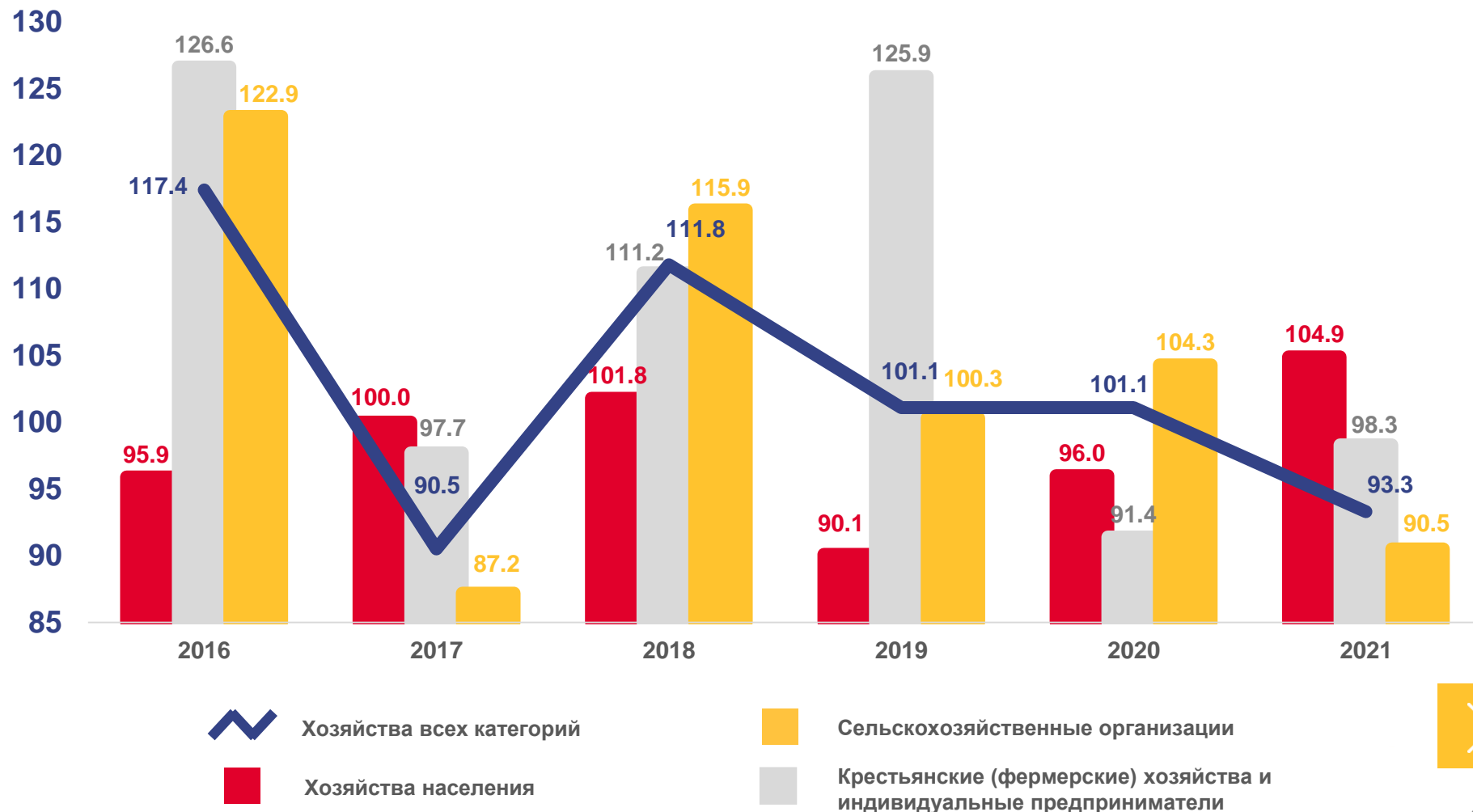


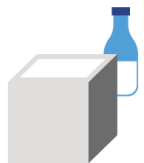
Индекс производства
продукции в хозяйствах
всех категорий

за 2021 год

93,3%

растениеводства





ИНДЕКСЫ ПРОИЗВОДСТВА ПРОДУКЦИИ ЖИВОТНОВОДСТВА ПО КАТЕГОРИЯМ ХОЗЯЙСТВ

В СОПОСТАВИМЫХ ЦЕНАХ, В % К ПРЕДЫДУЩЕМУ ГОДУ



Индекс производства
продукции в хозяйствах
всех категорий

за 2021 год

100,4%

ЖИВОТНОВОДСТВА

