



ФЕДЕРАЛЬНАЯ СЛУЖБА
ГОСУДАРСТВЕННОЙ СТАТИСТИКИ

Продуктивность скота и птицы Белгородской области



2021 год



ФЕДЕРАЛЬНАЯ СЛУЖБА
ГОСУДАРСТВЕННОЙ СТАТИСТИКИ

Продуктивность скота и птицы Белгородской области

2021 год

- 01 НАДЕНО МОЛОКА В РАСЧЕТЕ НА ОДНУ КОРОВУ МОЛОЧНОГО СТАДА
- 02 СРЕДНЯЯ ЯЙЦЕНОСКОСТЬ ОДНОЙ КУРИЦЫ-НЕСУШКИ
- 03 СРЕДНИЙ НАСТРИГ ШЕРСТИ С ОДНОЙ ОВЦЫ
- 04 ПРОИЗВЕДЕНО (ВЫРАЩЕНО) СКОТА В РАСЧЕТЕ НА ОДНУ ГОЛОВУ, ИМЕВШУЮСЯ НА НАЧАЛО ГОДА (В ЖИВОЙ МАССЕ)

* Ежегодные данные





НАДОЕНО МОЛОКА ПО КАТЕГОРИЯМ ХОЗЯЙСТВ

В РАСЧЕТЕ НА ОДНУ КОРОВУ МОЛОЧНОГО СТАДА, КГ



Показатели надоя молока

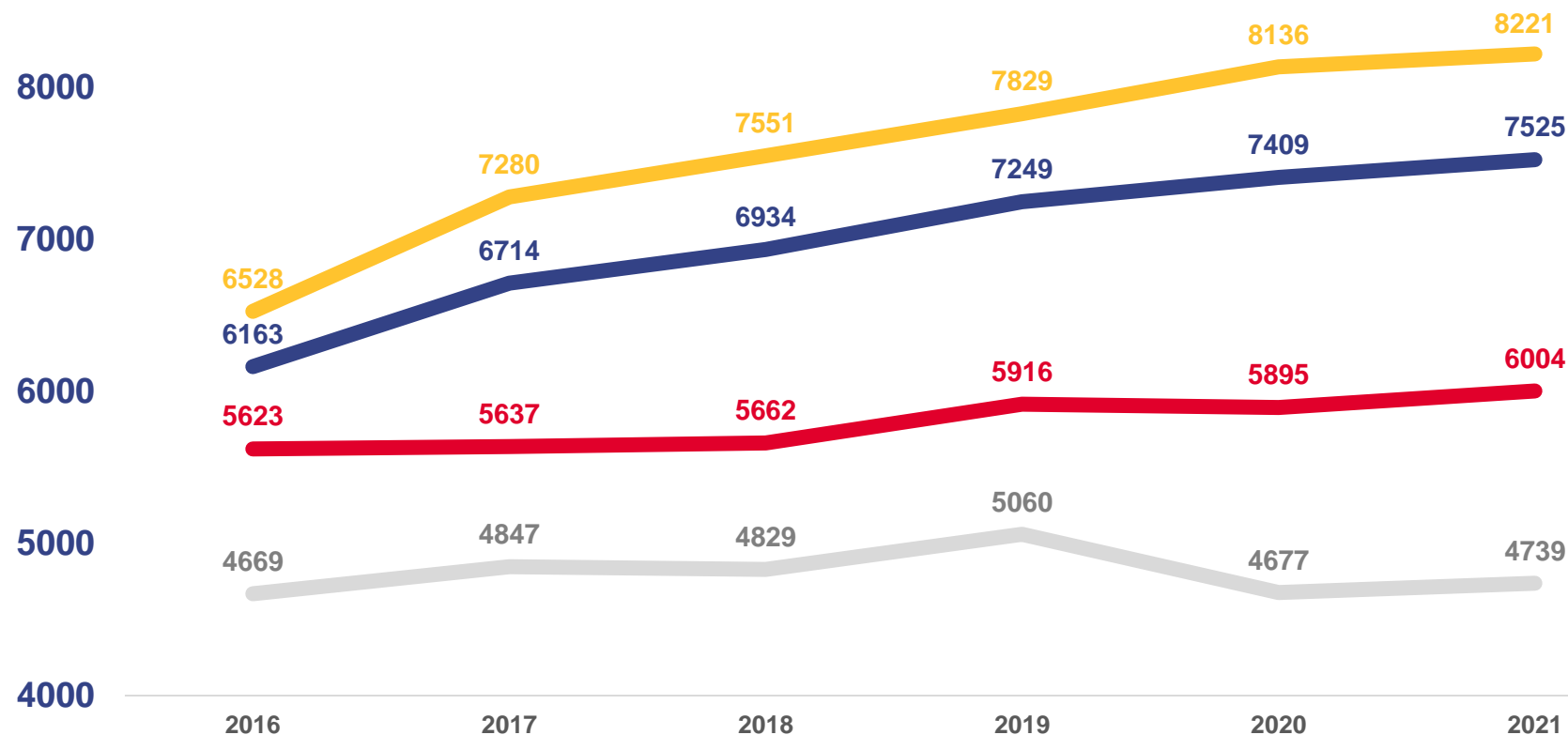
за 2021 года

7 525 кг

Надой молока на одну корову
в хозяйствах всех категорий

101,6%

Изменение к 2020 году



Хозяйства всех категорий



Сельскохозяйственные организации



Хозяйства населения



Крестьянские (фермерские) хозяйства и
индивидуальные предприниматели



НАДОЕНО МОЛОКА В ХОЗЯЙСТВАХ ВСЕХ КАТЕГОРИЙ

В РАСЧЕТЕ НА ОДНУ КОРОВУ МОЛОЧНОГО СТАДА, КГ



Муниципальные образования с наибольшими и наименьшими значениями показателя

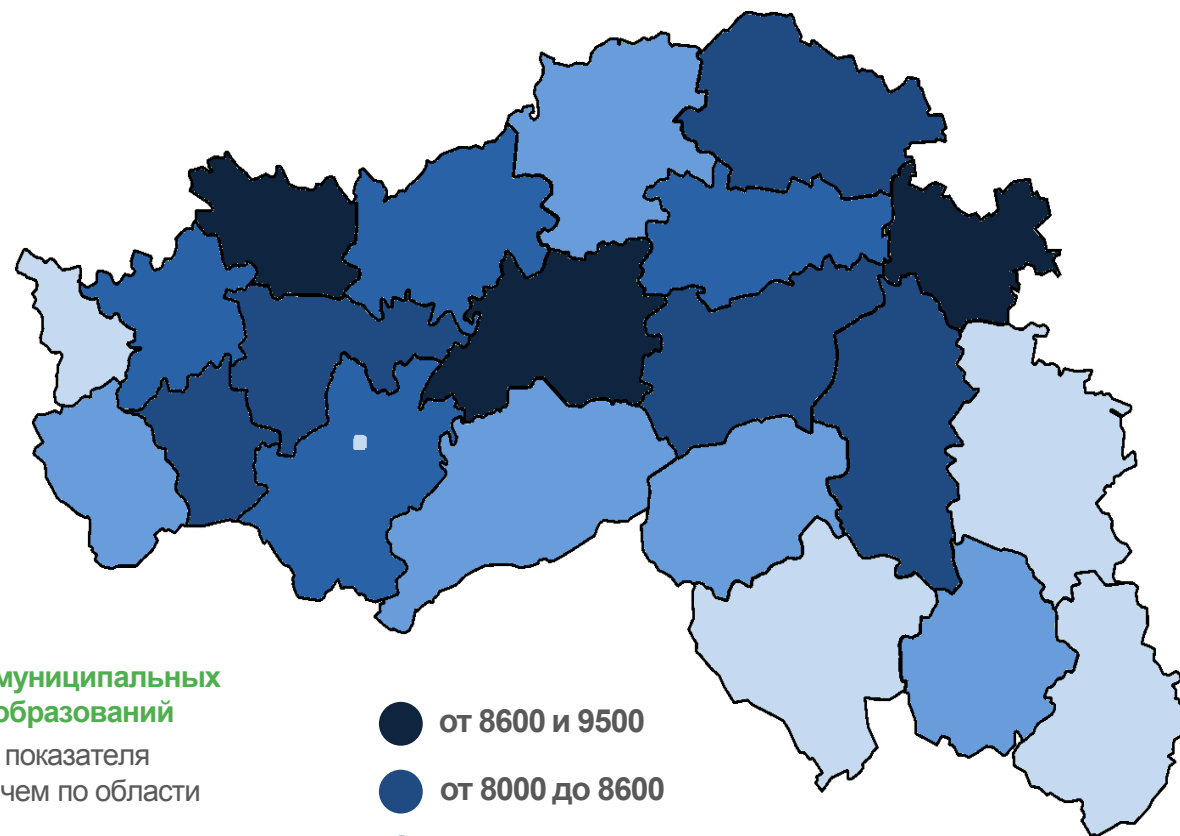


11 муниципальных образований

значение показателя **больше**, чем по области

11 муниципальных образований

значение показателя **меньше**, чем по области





СРЕДНЯЯ ЯЙЦЕНОСКОСТЬ ОДНОЙ КУРИЦЫ-НЕСУШКИ

В СЕЛЬСКОХОЗЯЙСТВЕННЫХ ОРГАНИЗАЦИЯХ, НЕ ОТНОСЯЩИХСЯ К СУБЪЕКТАМ МАЛОГО ПРЕДПРИНИМАТЕЛЬСТВА



Показатели яйценоскости

за 2021 года

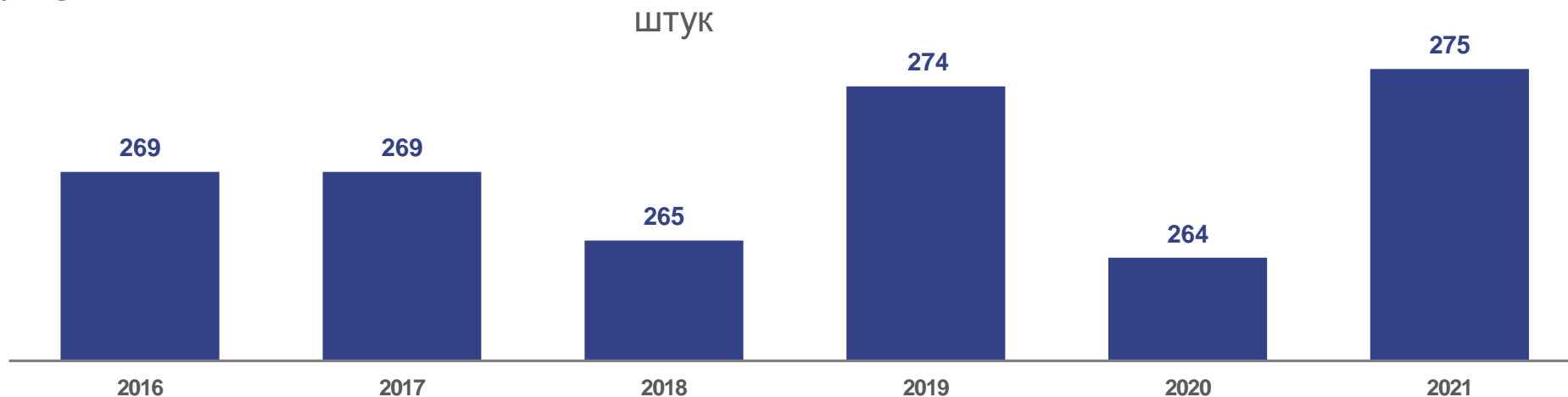
275 штук

Средняя яйценоскость
одной курицы-несушки

104,2%

Изменение к 2020 году

штук



% к предыдущему году





СРЕДНИЙ НАСТРИГ ШЕРСТИ С ОДНОЙ ОВЦЫ

В ХОЗЯЙСТВАХ ВСЕХ КАТЕГОРИЙ



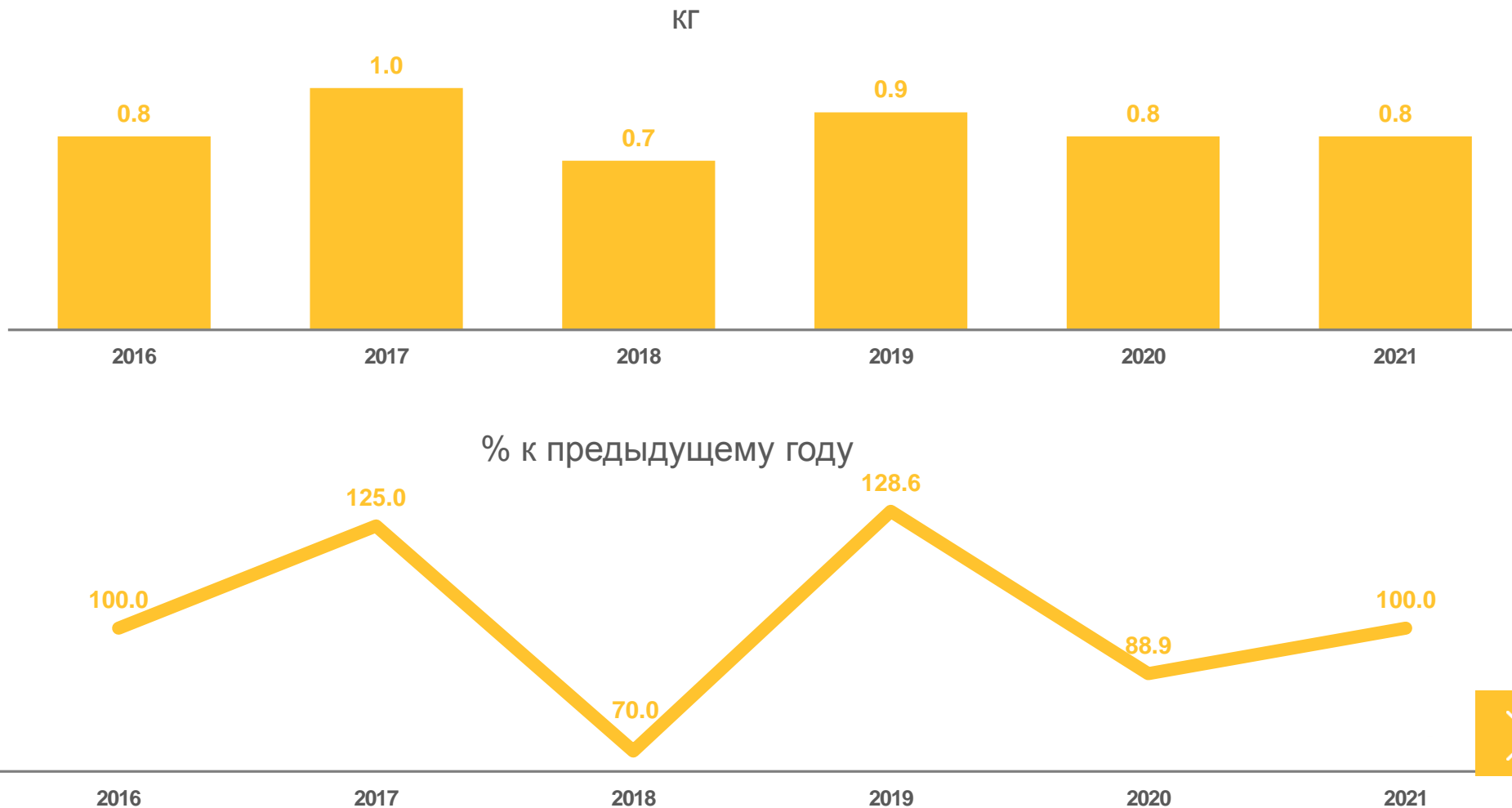
Показатели
настрига шерсти
за 2021 года

0,8 кг

Средний настриг шерсти
с одной овцы

100,0%

Изменение к 2020 году





ПРОИЗВЕДЕНО (ВЫРАЩЕНО) СКОТА

В РАСЧЕТЕ НА ОДНУ ГОЛОВУ, ИМЕВШУЮСЯ НА НАЧАЛО ГОДА (В ЖИВОЙ МАССЕ),
В ХОЗЯЙСТВАХ ВСЕХ КАТЕГОРИЙ, КГ



Изменение

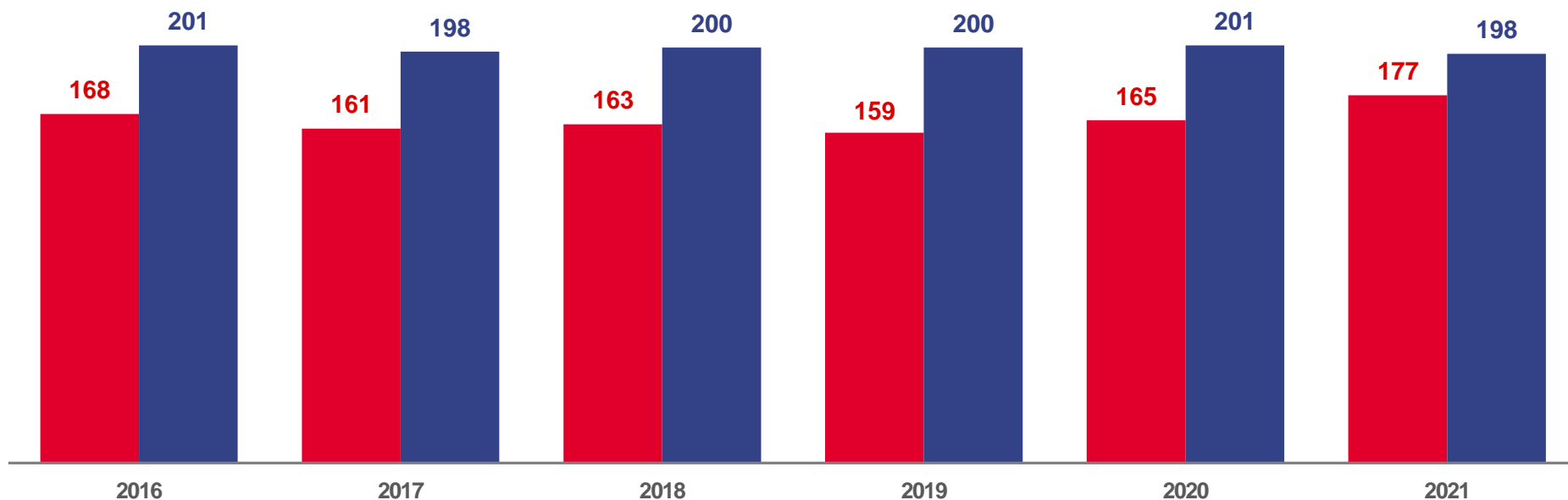
2021 год к 2020 году

107,3%

Крупного рогатого скота

98,5%

Свиней



Крупного рогатого скота

Свиней