



ФЕДЕРАЛЬНАЯ СЛУЖБА  
ГОСУДАРСТВЕННОЙ СТАТИСТИКИ

# Производство продуктов животноводства в Белгородской области



2021 год



ФЕДЕРАЛЬНАЯ СЛУЖБА  
ГОСУДАРСТВЕННОЙ СТАТИСТИКИ


# Производство продуктов животноводства в Белгородской области

2021 год

- 01 ПРОИЗВОДСТВО ПРОДУКТОВ ЖИВОТНОВОДСТВА
- 02 СТРУКТУРА ПРОИЗВОДСТВА СКОТА И ПТИЦЫ  
НА УБОЙ (В ЖИВОМ ВЕСЕ)
- 03 СТРУКТУРА ВАЛОВОГО НАДОЯ МОЛОКА
- 04 РЕЙТИНГ СУБЪЕКТОВ РФ ПО ПРОИЗВОДСТВУ  
СВИНЕЙ И ПТИЦЫ НА УБОЙ (В ЖИВОМ ВЕСЕ)

\* Ежегодные данные





# ПРИЗВОДСТВО ПРОДУКТОВ ЖИВОТНОВОДСТВА



Хозяйства  
всех категорий



Сельскохозяйст-  
венные  
организации



Хозяйства  
населения



Крестьянские  
(фермерские)  
хозяйства<sup>1)</sup>



Скот и птица  
на убой  
(в живом весе)

1764,1 тыс. тонн  
▲ 100,6 %

1740,5 тыс. тонн  
▲ 100,7 %

21,7 тыс. тонн  
▼ 96,3 %

1,9 тыс. тонн  
▼ 99,0 %

Молоко

697,9 тыс. тонн  
▲ 101,7 %

557,1 тыс. тонн  
▲ 102,6 %

101,5 тыс. тонн  
▼ 98,5 %

39,3 тыс. тонн  
▼ 96,3 %

Яйца

1621,6 млн. штук  
▲ 101,0 %

1498,9 млн. штук  
▲ 101,1 %

120,4 млн. штук  
▼ 98,7 %

2,2 млн. штук  
▲ 132,2 %

Шерсть

42,2 тонн  
▼ 96,5 %

9,5 тонн  
▲ 135,0 %

30,3 тонн  
▼ 90,9 %

2,4 тонн  
▼ 72,1 %

Мед


2780,8 тонн  
▲ 113,6 %

3,9 тонн  
▲ 108,3 %

2683,2 тонн  
▲ 112,5 %

93,7 тонн  
▲ 158,8 %

<sup>1)</sup> Включая индивидуальных предпринимателей



# ПРОИЗВОДСТВО ПРОДУКТОВ ЖИВОТНОВОДСТВА

В ХОЗЯЙСТВАХ ВСЕХ КАТЕГОРИЙ, ТЫСЯЧ ТОНН (ЯЙЦА – МЛН. ШТУК)



## Изменение

2021 год к 2020 году

# 100,6%

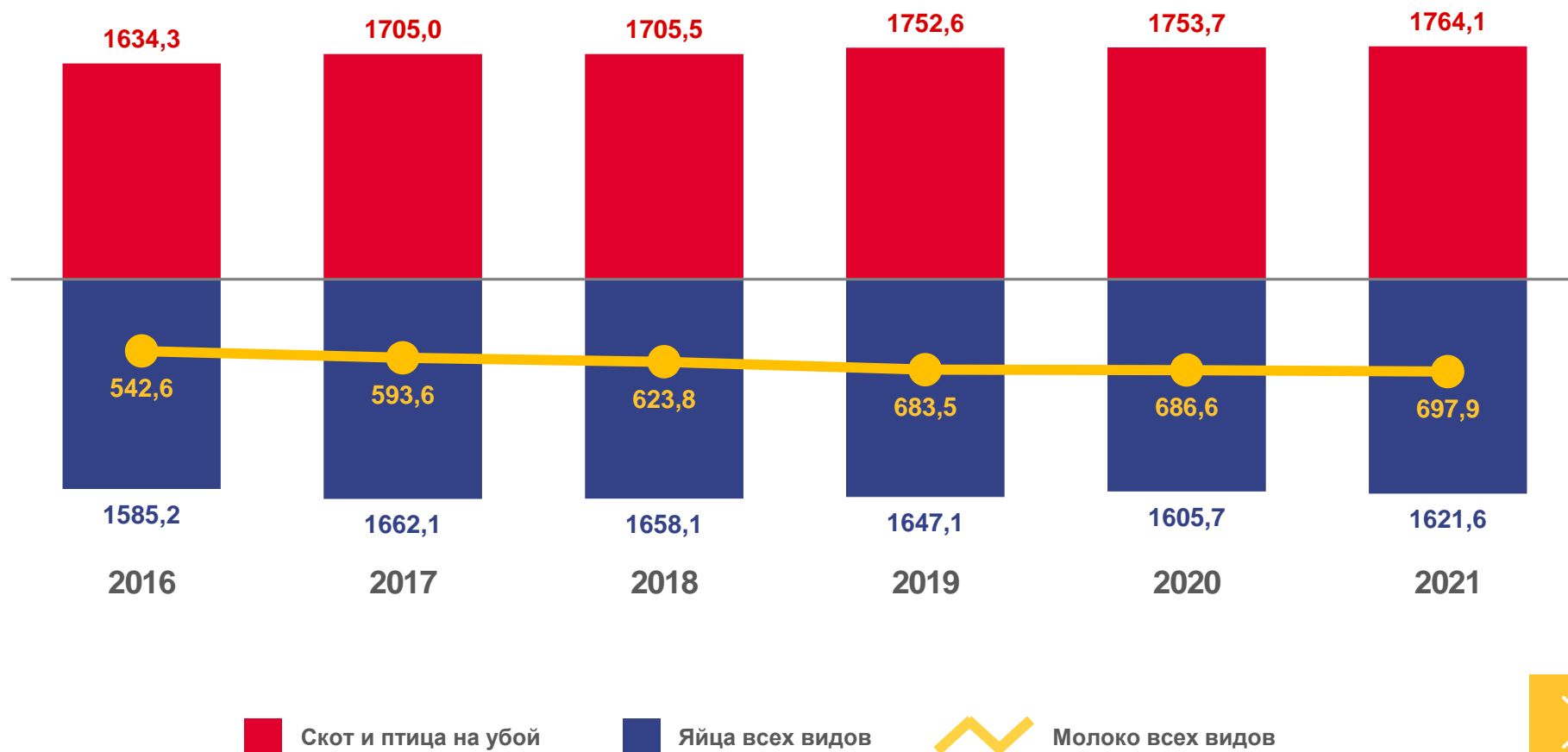
Скот и птица на убой (в живом весе)


# 101,7%

Валовый надой молока всех видов

# 101,0%

Получено яиц всех видов





# СТРУКТУРА ПРОИЗВОДСТВА СКОТА И ПТИЦЫ НА УБОЙ (В ЖИВОМ ВЕСЕ)

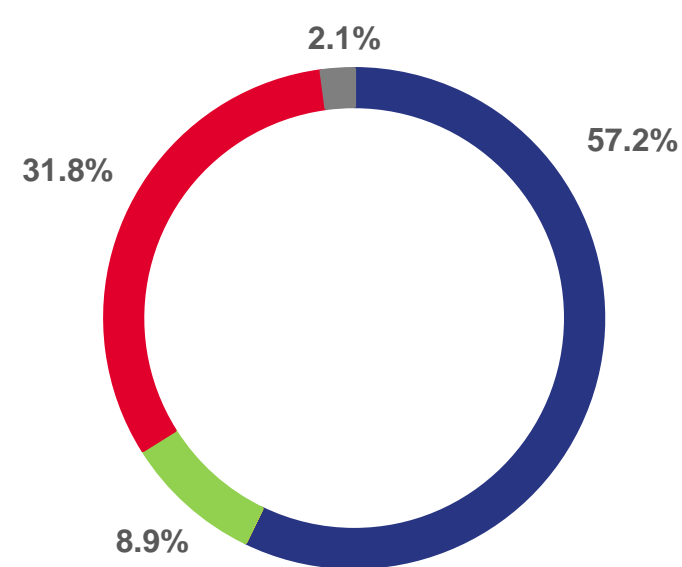
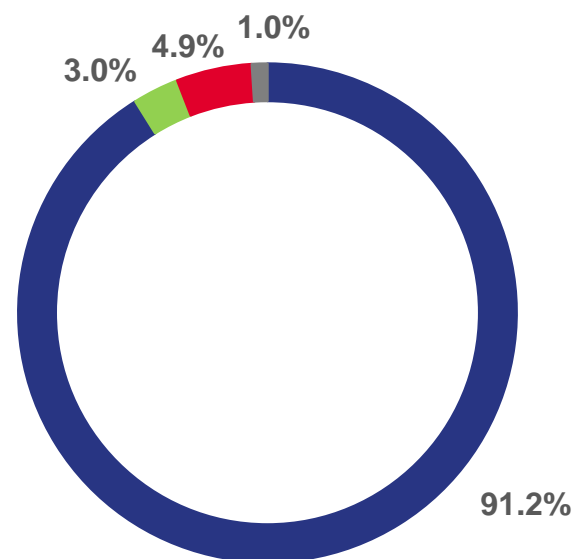
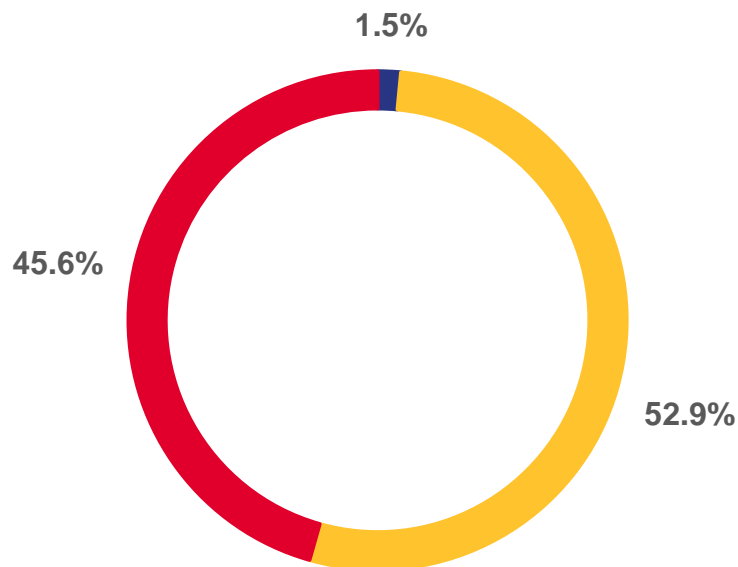
ПО ВИДАМ СКОТА, %



Сельскохозяйственные  
организации

Крестьянские (фермерские)  
хозяйства<sup>1)</sup>

Хозяйства населения



Крупный рогатый скот

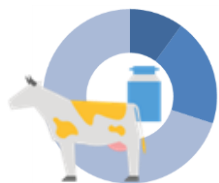
Свиньи

Птица

Овцы и козы

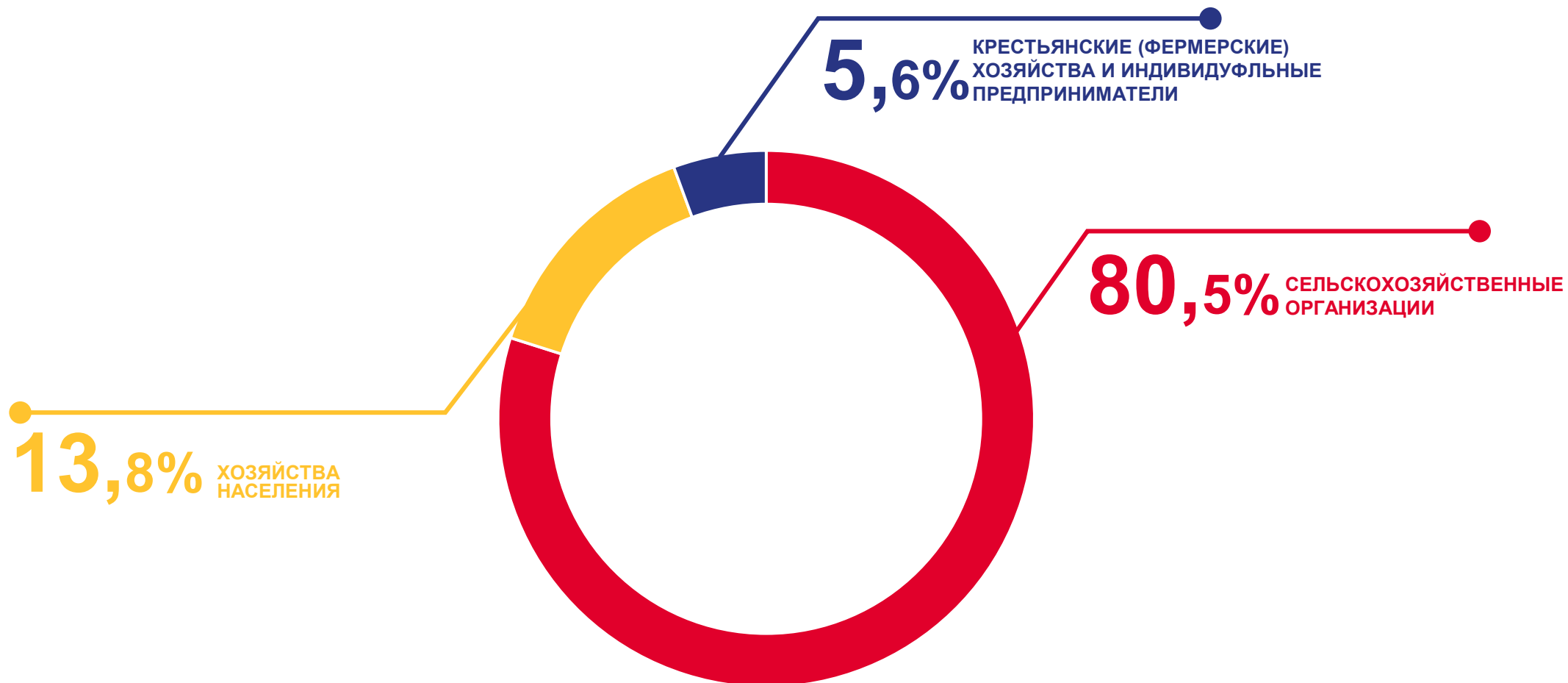
Прочие виды скота

<sup>1)</sup> Включая индивидуальных предпринимателей



# СТРУКТУРА ВАЛОВОГО НАДОЯ МОЛОКА КОРОВЬЕГО

ОТ ВСЕХ КАТЕГОРИЙ ХОЗЯЙСТВ, %





# РЕЙТИНГ СУБЪЕКТОВ РФ ПО ПРОИЗВОДСТВУ СВИНЕЙ И ПТИЦЫ НА УБОЙ (В ЖИВОМ ВЕСЕ)

В ХОЗЯЙСТВАХ ВСЕХ КАТЕГОРИЙ, ТЫСЯЧ ТОНН



Свиньи



Российская Федерация

**5490,0**



Белгородская область



**920,2**



Курская область



**442,4**



Воронежская область



**358,0**



Псковская область

**325,6**



Тамбовская область

**241,4**



Птица



Российская Федерация

**6747,9**



Белгородская область



**800,6**



Ставропольский край



**387,3**



Тамбовская область



**365,4**



Пензенская область

**338,2**



Краснодарский край

**322,3**