



ТЕРРИТОРИАЛЬНЫЙ ОРГАН  
ФЕДЕРАЛЬНОЙ СЛУЖБЫ  
ГОСУДАРСТВЕННОЙ СТАТИСТИКИ  
ПО БЕЛГОРОДСКОЙ ОБЛАСТИ

# ПРОДУКЦИЯ СЕЛЬСКОГО ХОЗЯЙСТВА

в 2023 году

24.10.2024

Отдел статистики сельского хозяйства  
и окружающей природной среды

# СОДЕРЖАНИЕ

Продукция сельского хозяйства в фактических ценах	3
---	---

Индексы производства продукции сельского хозяйства в сопоставимых ценах	11
--	----

**1**

**Продукция сельского хозяйства  
в фактических ценах**

# ПРОДУКЦИЯ СЕЛЬСКОГО ХОЗЯЙСТВА В ХОЗЯЙСТВАХ ВСЕХ КАТЕГОРИЙ

млрд рублей

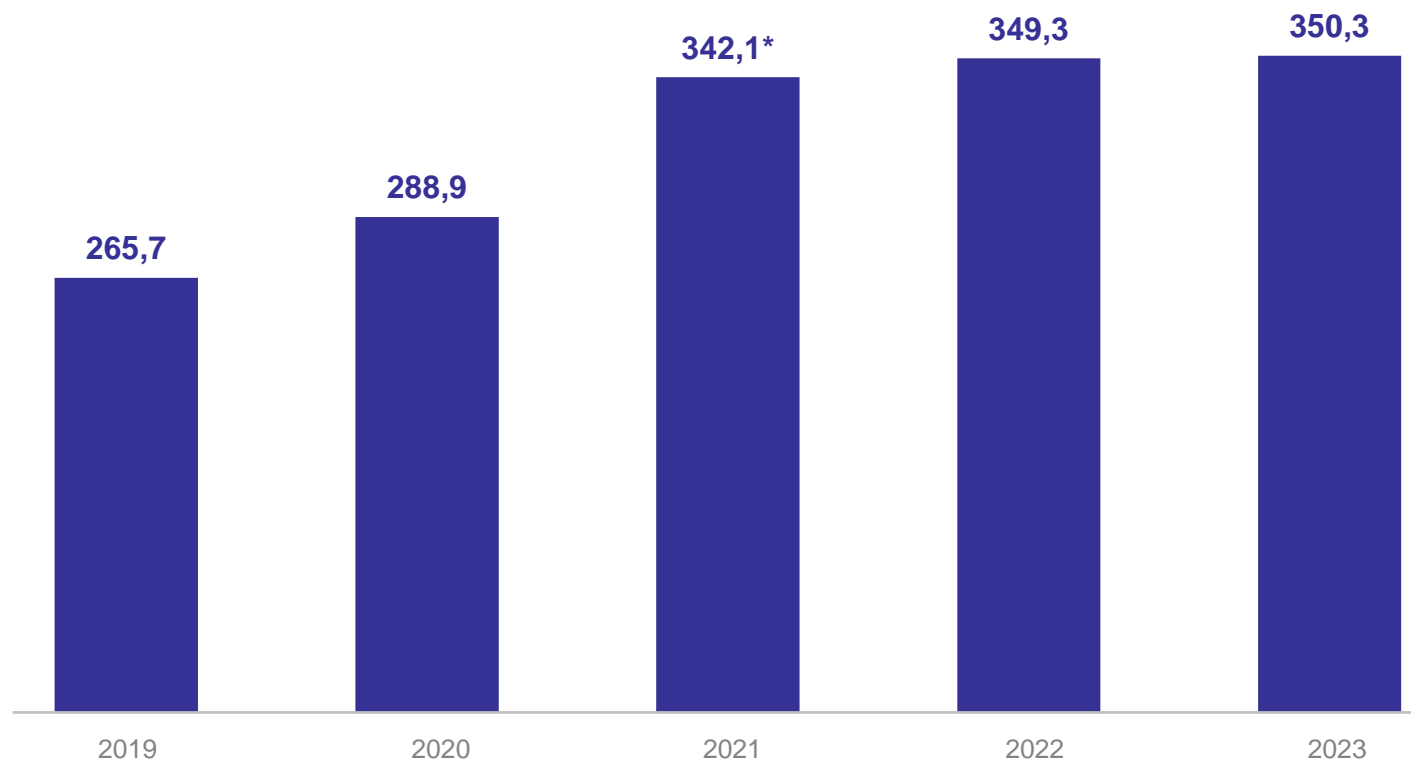
БЕЛГОРОДСТАТ

2023 г.



Продукция  
сельского хозяйства

**350,3** млрд рублей

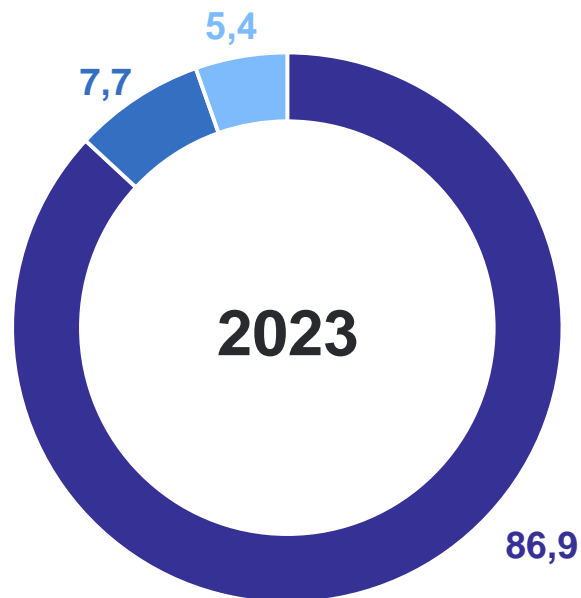
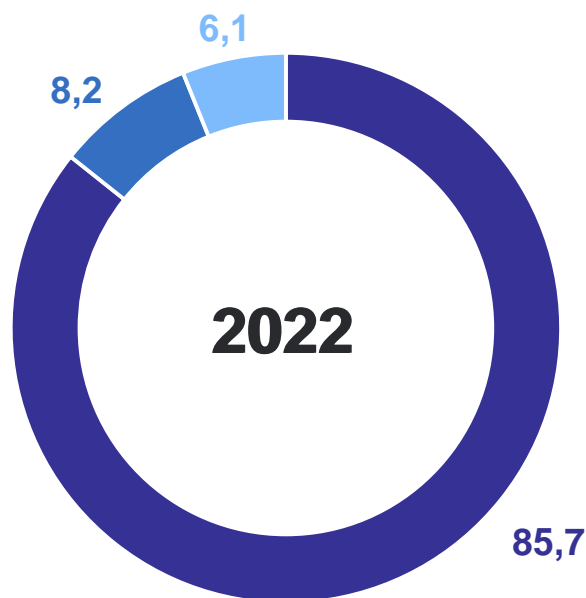


\*Данные пересчитаны с учетом итогов СХМП-2021 года

# СТРУКТУРА ПРОДУКЦИИ СЕЛЬСКОГО ХОЗЯЙСТВА ПО КАТЕГОРИЯМ ХОЗЯЙСТВ

в % от хозяйств всех категорий

БЕЛГОРОДСТАТ



- Сельскохозяйственные организации
- Хозяйства населения
- Крестьянские (фермерские) хозяйства и индивидуальные предприниматели

# ПРОДУКЦИЯ ЖИВОТНОВОДСТВА И РАСТЕНИЕВОДСТВА В ХОЗЯЙСТВАХ ВСЕХ КАТЕГОРИЙ

млрд рублей

БЕЛГОРОДСТАТ

2023 г.

Продукция



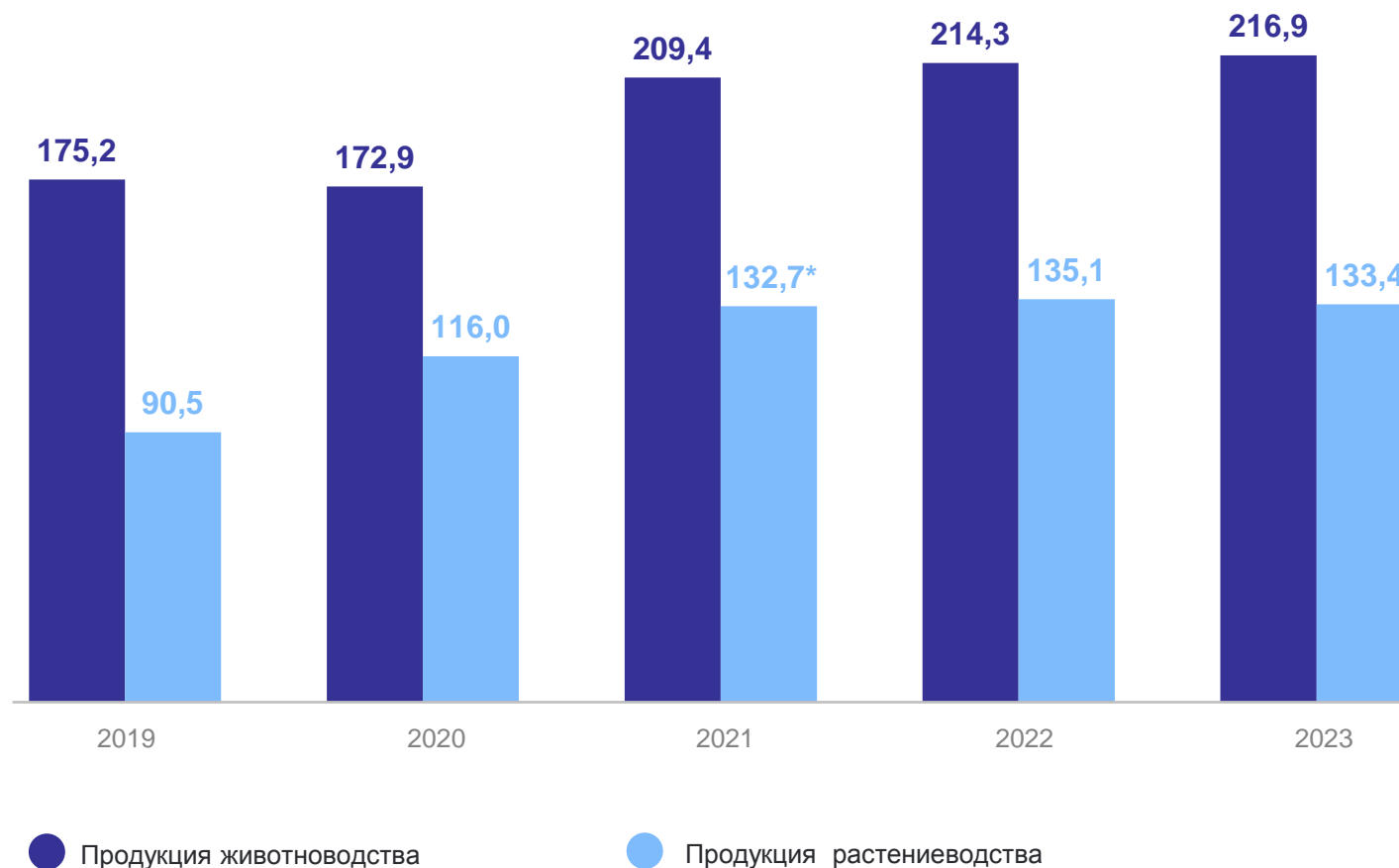
животноводства

**216,9** млрд рублей



растениеводства

**133,4** млрд рублей

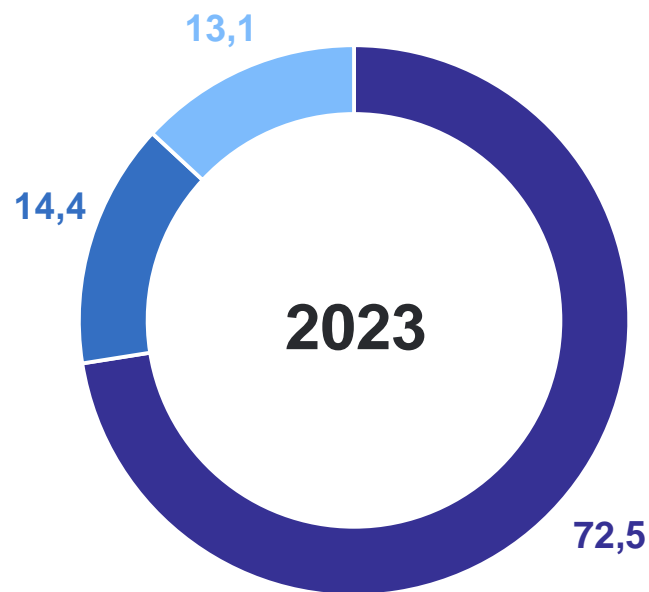
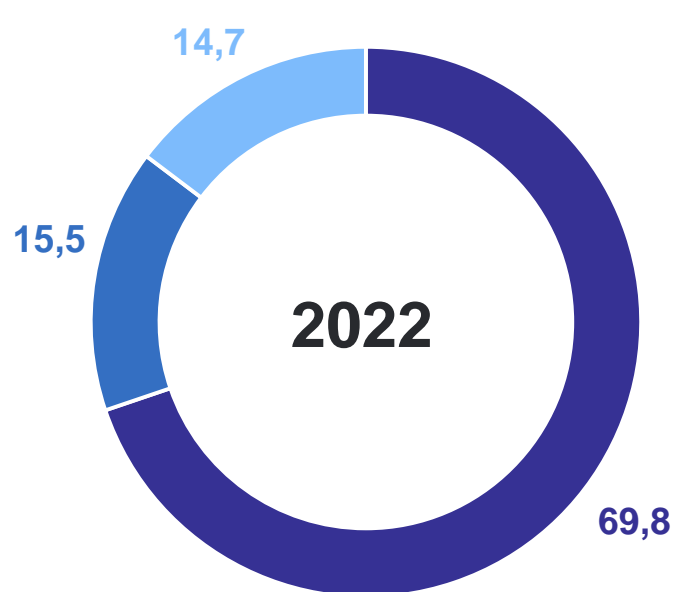


\*Данные пересчитаны с учетом итогов СХМП-2021 года

# СТРУКТУРА ПРОДУКЦИИ РАСТЕНИЕВОДСТВА ПО КАТЕГОРИЯМ ХОЗЯЙСТВ

в % от хозяйств всех категорий

БЕЛГОРОДСТАТ

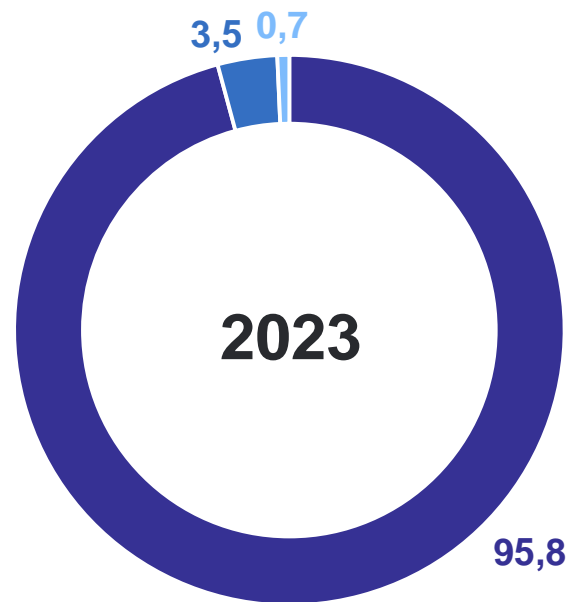
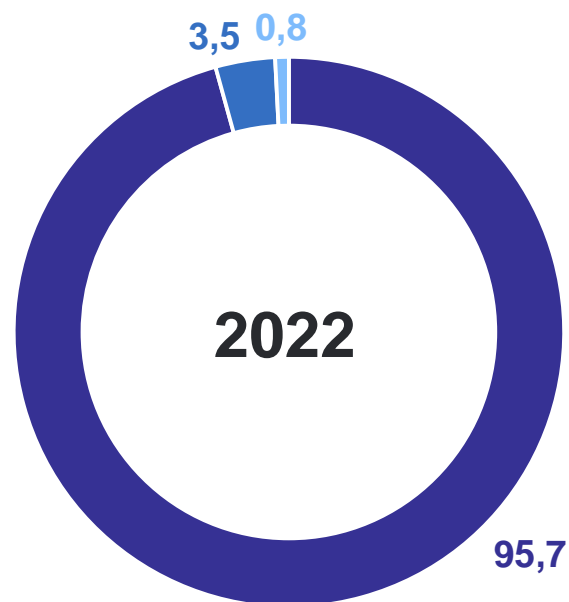


- Сельскохозяйственные организации
- Хозяйства населения
- Крестьянские (фермерские) хозяйства и индивидуальные предприниматели

# СТРУКТУРА ПРОДУКЦИИ ЖИВОТНОВОДСТВА ПО КАТЕГОРИЯМ ХОЗЯЙСТВ

в % от хозяйств всех категорий

БЕЛГОРОДСТАТ



- Сельскохозяйственные организации
- Хозяйства населения
- Крестьянские (фермерские) хозяйства и индивидуальные предприниматели



# УДЕЛЬНЫЙ ВЕС ПРОДУКЦИИ ЖИВОТНОВОДСТВА И РАСТЕНИЕВОДСТВА В ПРОДУКЦИИ СЕЛЬСКОГО ХОЗЯЙСТВА ПО КАТЕГОРИЯМ ХОЗЯЙСТВ В 2023 ГОДУ

БЕЛГОРОДСТАТ

в % от продукции сельского хозяйства



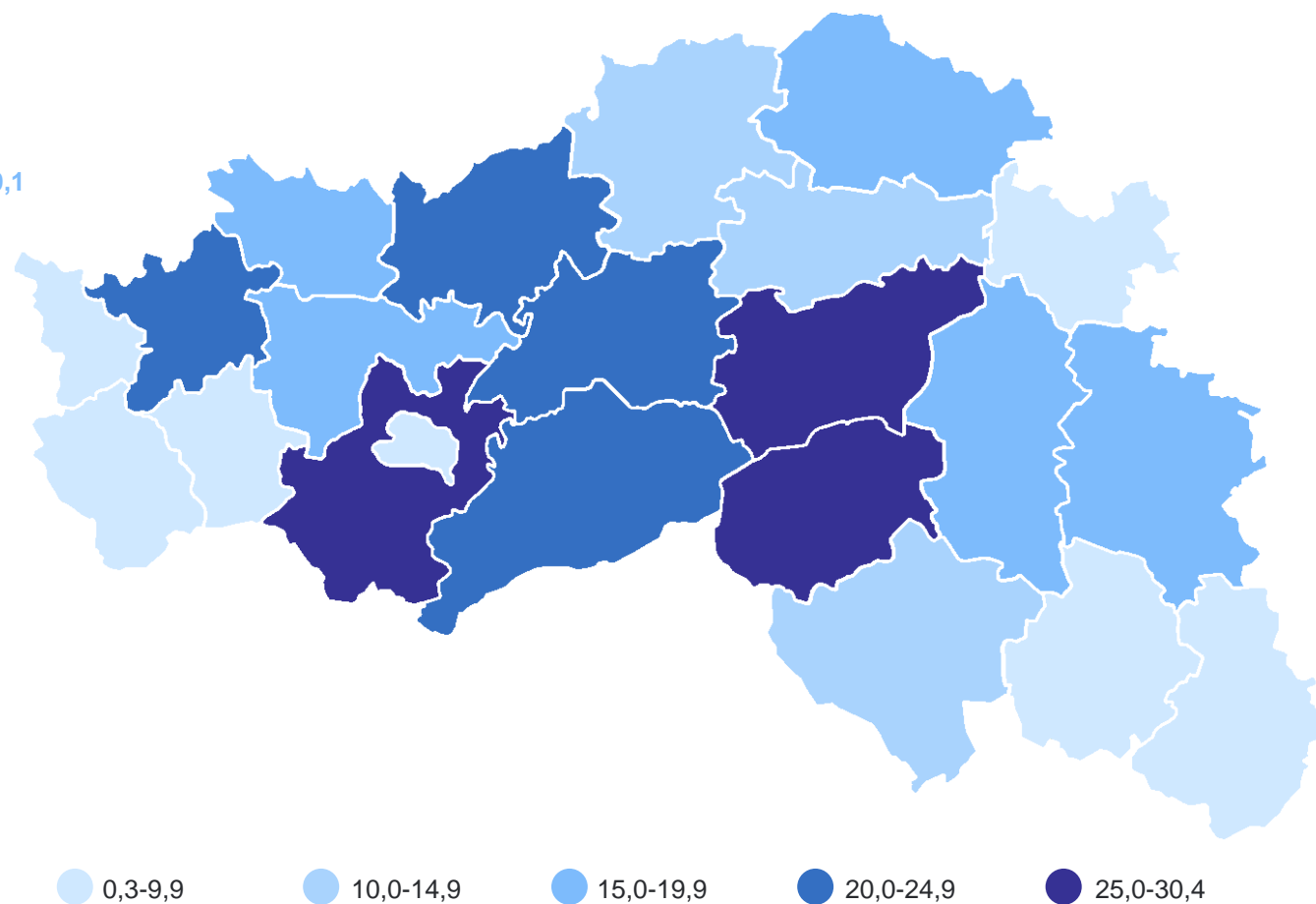
\*Включая индивидуальных предпринимателей

# ПРОДУКЦИЯ СЕЛЬСКОГО ХОЗЯЙСТВА В ХОЗЯЙСТВАХ ВСЕХ КАТЕГОРИЙ В 2023 ГОДУ

млрд рублей

БЕЛГОРОДСТАТ

## Муниципальные образования с наибольшими и наименьшими значениями



# 2

## **Индексы производства продукции сельского хозяйства в сопоставимых ценах**

# ИНДЕКСЫ ПРОИЗВОДСТВА ПРОДУКЦИИ СЕЛЬСКОГО ХОЗЯЙСТВА В ХОЗЯЙСТВАХ ВСЕХ КАТЕГОРИЙ

БЕЛГОРОДСТАТ

в % к предыдущему году

2023 г.

## Индексы производства продукции

сельского хозяйства

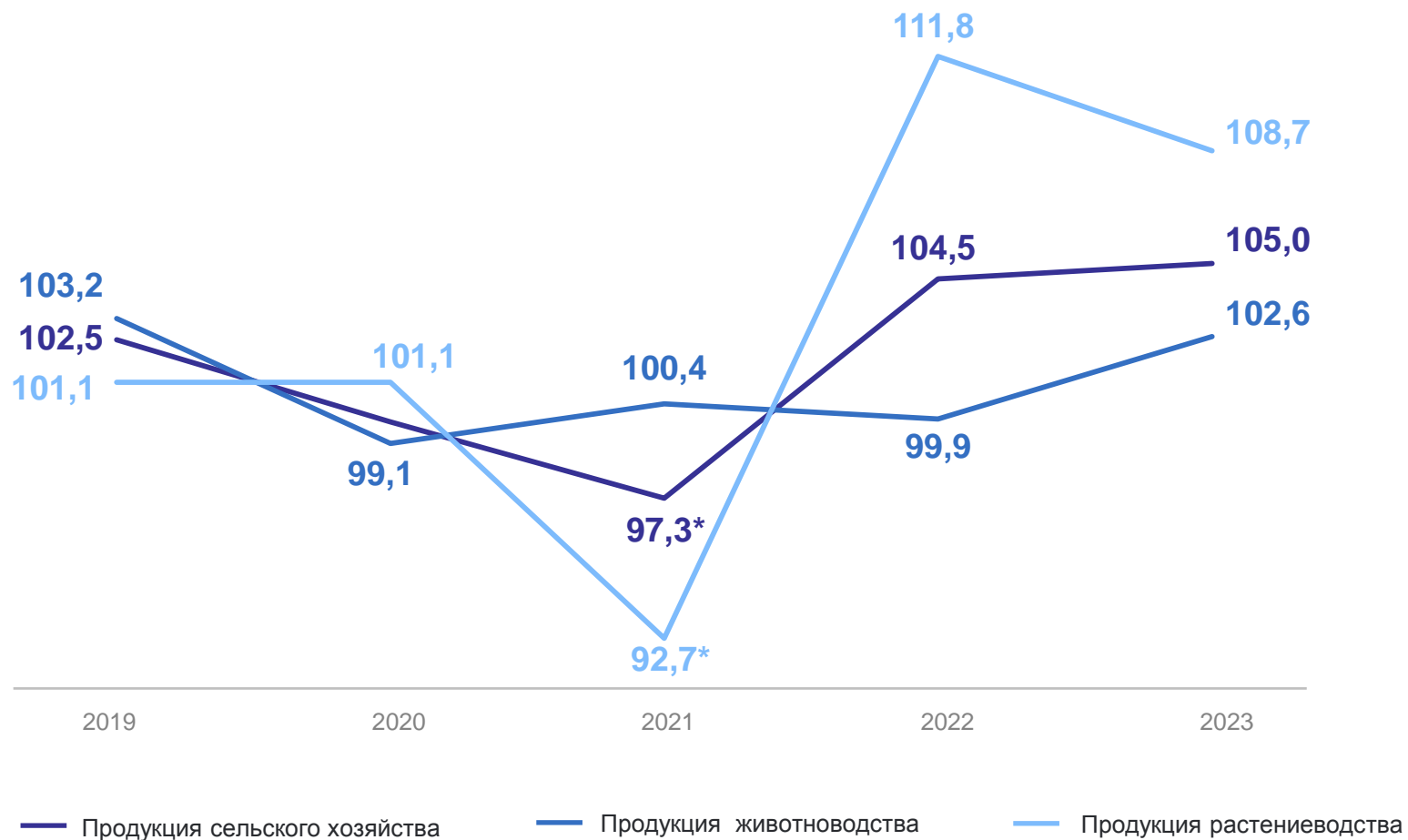
**105,0%**

животноводства

**102,6%**

растениеводства

**108,7%**



\*Данные пересчитаны с учетом итогов СХМП-2021 года

# ИНДЕКСЫ ПРОИЗВОДСТВА ПРОДУКЦИИ СЕЛЬСКОГО ХОЗЯЙСТВА ПО КАТЕГОРИЯМ ХОЗЯЙСТВ

БЕЛГОРОДСТАТ

2023 г.

## Индексы производства продукции сельского хозяйства

в сельскохозяйственных организациях

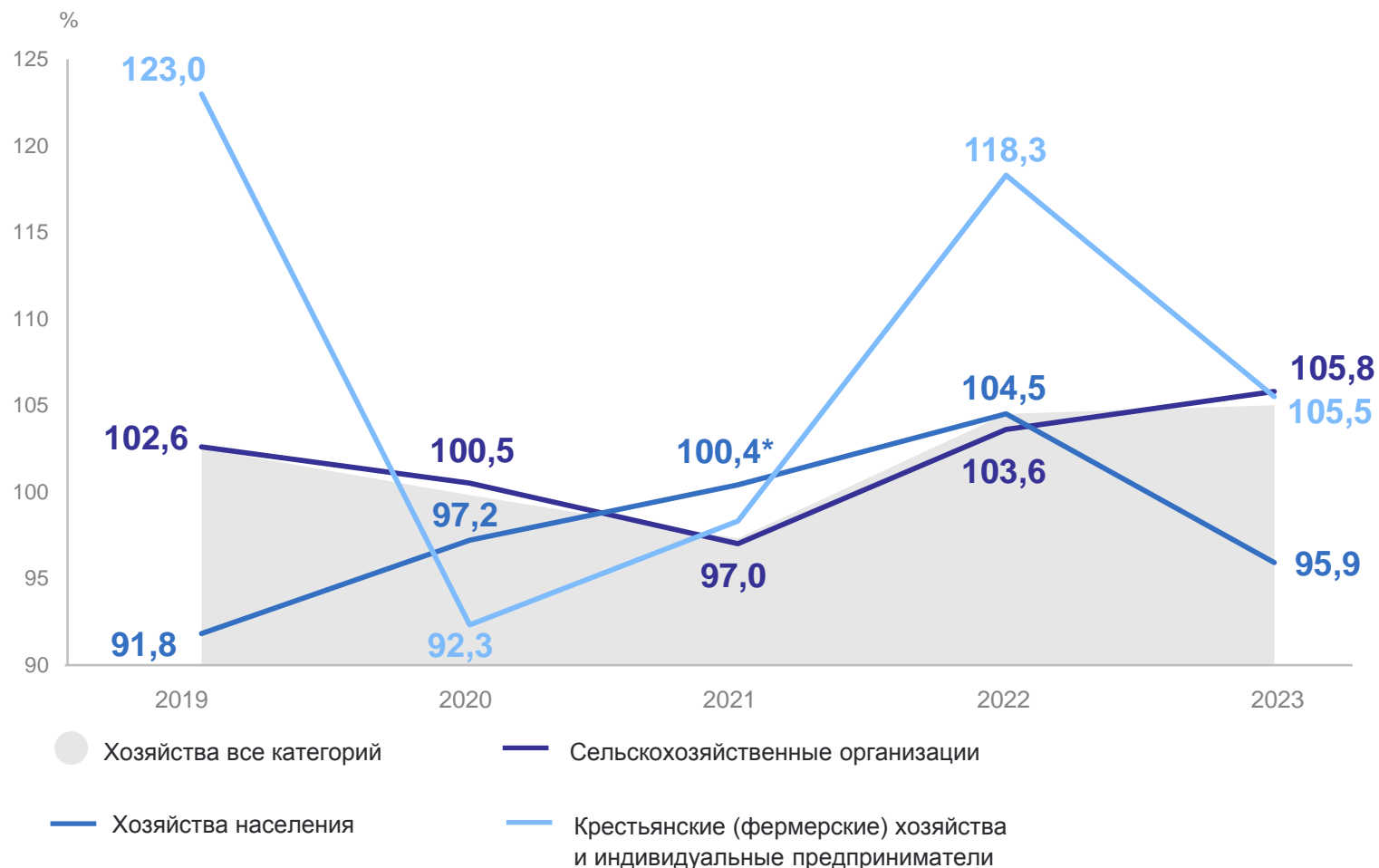
**105,8%**

в хозяйствах населения

**95,9%**

в крестьянских (фермерских) хозяйствах и у индивидуальных предпринимателей

**105,5%**



\*Данные пересчитаны с учетом итогов СХМП-2021 года

# ИНДЕКСЫ ПРОИЗВОДСТВА ПРОДУКЦИИ СЕЛЬСКОГО ХОЗЯЙСТВА В ХОЗЯЙСТВАХ ВСЕХ КАТЕГОРИЙ ЗА 2023 ГОД

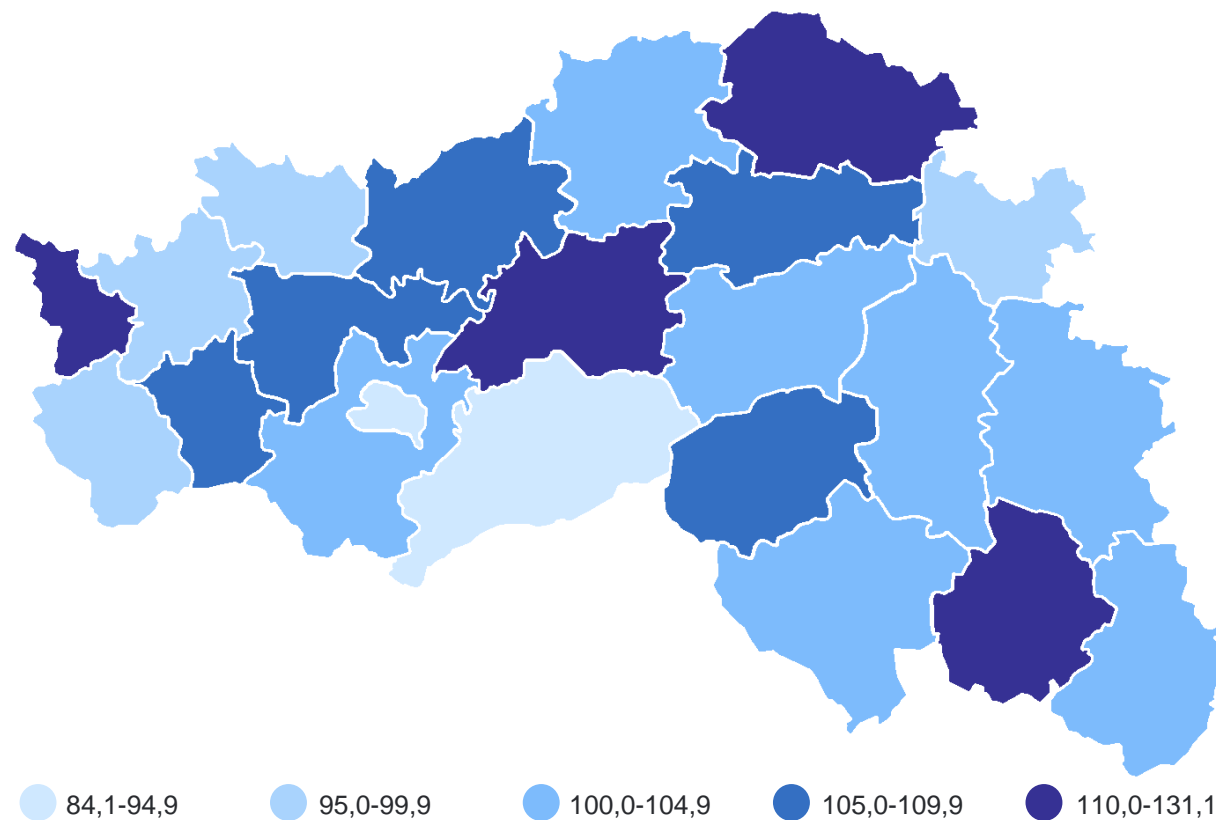
БЕЛГОРОДСТАТ

в % к предыдущему году

## Муниципальные образования с наибольшими и наименьшими значениями



● Повышение ● Понижение



9

муниципальных образований значение индекса больше, чем по области

13

муниципальных образований значение индекса меньше, чем по области