



ФЕДЕРАЛЬНАЯ СЛУЖБА
ГОСУДАРСТВЕННОЙ СТАТИСТИКИ

СОЦИАЛЬНО-ЭКОНОМИЧЕСКОЕ ПОЛОЖЕНИЕ БЕЛГОРОДСКОЙ ОБЛАСТИ



в январе 2022 года



ФЕДЕРАЛЬНАЯ СЛУЖБА
ГОСУДАРСТВЕННОЙ СТАТИСТИКИ

СОЦИАЛЬНО- ЭКОНОМИЧЕСКОЕ ПОЛОЖЕНИЕ

БЕЛГОРОДСКОЙ ОБЛАСТИ

в январе 2022 года

- 01 ПРОМЫШЛЕННОЕ ПРОИЗВОДСТВО
- 02 СЕЛЬСКОЕ ХОЗЯЙСТВО
- 03 СТРОИТЕЛЬСТВО
- 04 РЫНКИ ТОВАРОВ И УСЛУГ
- 05 ИНДЕКСЫ ЦЕН И ТАРИФОВ
- 06 УРОВЕНЬ ЖИЗНИ НАСЕЛЕНИЯ
- 07 ЗАНЯТОСТЬ И БЕЗРАБОТИЦА



ПРОМЫШЛЕННОЕ ПРОИЗВОДСТВО

ИНДЕКС
ПРОМЫШЛЕННОГО ПРОИЗВОДСТВА

105,3%
к уровню января 2021 года

ОБЪЕМ ОТГРУЖЕННЫХ ТОВАРОВ СОБСТВЕННОГО
ПРОИЗВОДСТВА, ВЫПОЛНЕННЫХ РАБОТ И УСЛУГ
СОБСТВЕННЫМИ СИЛАМИ

99,7%



Добыча полезных ископаемых

22,4 млрд. рублей
▼ **99,2%**

108,4%



Обработывающие производства

83,7 млрд. рублей
▲ **127,8%**

100,5%



Обеспечение электрической энергией, газом и паром; кондиционирование воздуха

3,5 млрд. рублей
▲ **111,5%**

109,1%



Водоснабжение; водоотведение, организация сбора и утилизации отходов, деятельность по ликвидации загрязнений

1,0 млрд. рублей
▲ **113,9%**





СЕЛЬСКОЕ ХОЗЯЙСТВО

ПРОДУКЦИЯ СЕЛЬСКОГО ХОЗЯЙСТВА

16,7 млрд. рублей

105,1%

к уровню января 2021 года

96,3%

доля сельхозорганизаций

ПРОИЗВОДСТВО ПРОДУКЦИИ ЖИВОТНОВОДСТВА ПО КАТЕГОРИЯМ ХОЗЯЙСТВ



Скот и птица на убой (в живом весе)

Хозяйства всех категорий


145,6 тыс. тонн

▲ 105,1 %

Сельскохозяйственные организации

143,6 тыс. тонн

▲ 105,2 %



Молоко

58,6 тыс. тонн

▲ 102,2 %

47,9 тыс. тонн

▲ 103,5 %



Яйца

140,0 млн. штук

▲ 105,9 %

131,8 млн. штук

▲ 106,3 %





СТРОИТЕЛЬСТВО

ОБЪЕМ РАБОТ, ВЫПОЛНЕННЫХ ПО ВИДУ ДЕЯТЕЛЬНОСТИ «СТРОИТЕЛЬСТВО»

5,3 млрд. рублей **47,6%**
к уровню января 2021 года

Объем заключенных договоров строительного подряда и контрактов*

59,3 млн. рублей

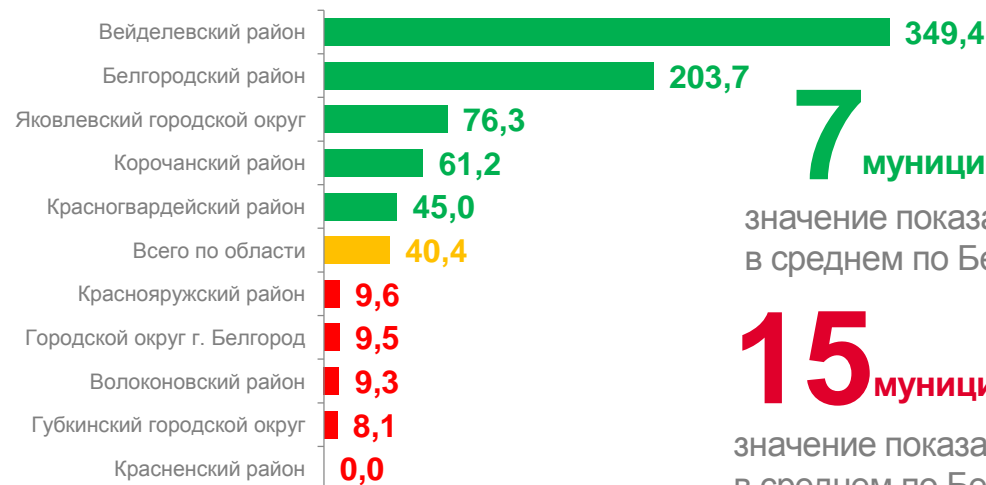
Обеспеченность строительных организаций договорами и контрактами*

0,04 месяца

ВВОД В ДЕЙСТВИЕ ОБЩЕЙ ПЛОЩАДИ ЖИЛЫХ ДОМОВ

61,8 тыс. кв.м **105,9%**
к уровню января 2021 года

Муниципальные образования с наибольшими и наименьшими значениями показателя в расчете на 1000 человек населения, кв.м



7 муниципальных образований

значение показателя **больше**, чем в среднем по Белгородской области

15 муниципальных образований

значение показателя **меньше**, чем в среднем по Белгородской области

* Без субъектов малого предпринимательства, на 1 февраля 2022 года.





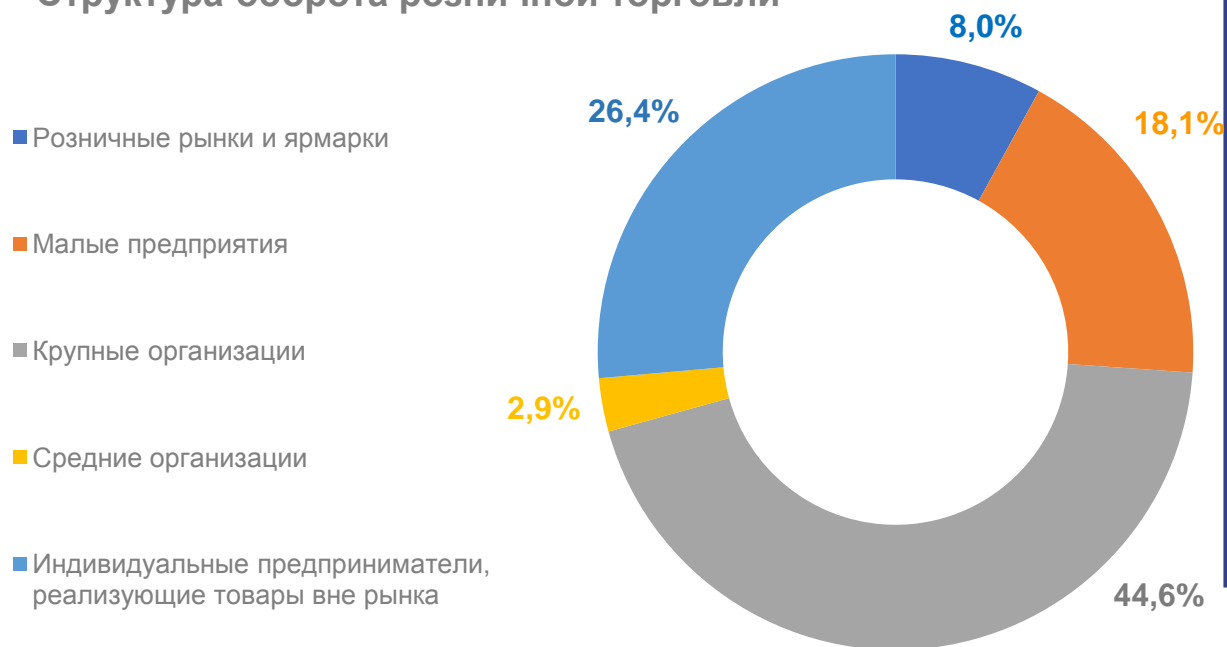
РЫНКИ ТОВАРОВ И УСЛУГ

ОБОРОТ РОЗНИЧНОЙ ТОРГОВЛИ

34,9 млрд. рублей

105,4%
к уровню января 2021 года

Структура оборота розничной торговли



ОБОРОТ ОПТОВОЙ ТОРГОВЛИ

58,2 млрд. рублей

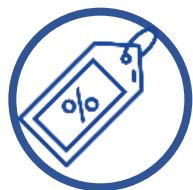
102,6%
к уровню января 2021 года

ОБЪЕМ ПЛАТНЫХ УСЛУГ НАСЕЛЕНИЮ

8,6 млрд. рублей

101,6%
к уровню января 2021 года





ИНДЕКСЫ ЦЕН И ТАРИФОВ

январь 2022 года в % к январю 2021 года

ИНДЕКСЫ ЦЕН ПРОИЗВОДИТЕЛЕЙ



100,9%

промышленных товаров



102,3%

тарифов на грузовые перевозки



101,1%

на продукцию инвестиционного назначения



98,8%

сельскохозяйственной продукции

ИНДЕКСЫ ПОТРЕБИТЕЛЬСКИХ ЦЕН НА ТОВАРЫ И УСЛУГИ



101,0%

всего



101,3%

на продовольственные товары



101,0%

на непродовольственные товары



100,7%

на услуги





УРОВЕНЬ ЖИЗНИ НАСЕЛЕНИЯ

СРЕДНЕМЕСЯЧНАЯ НОМИНАЛЬНАЯ НАЧИСЛЕННАЯ ЗАРАБОТНАЯ ПЛАТА РАБОТНИКОВ ОРГАНИЗАЦИЙ
В 2021 ГОДУ

41 381,6 рубля

Темпы роста к уровню 2020 года

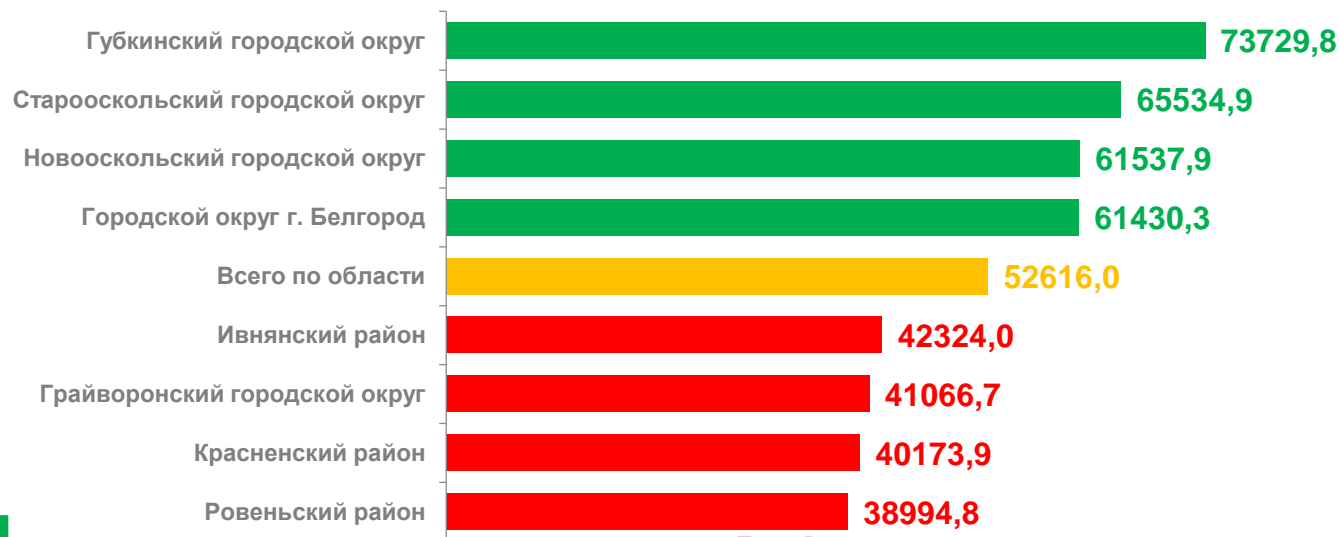
110,0%

НОМИНАЛЬНАЯ

102,9%

реальная

Муниципальные образования с наибольшими и наименьшими значениями показателя в декабре 2021 года*



4 муниципальных образования значение показателя **больше**, чем в среднем по Белгородской области

18 муниципальных образований значение показателя **меньше**, чем в среднем по Белгородской области

* Без учета субъектов малого предпринимательства.





ЗАНЯТОСТЬ И БЕЗРАБОТИЦА

на конец декабря

ЧИСЛЕННОСТЬ РАБОЧЕЙ СИЛЫ*
В ВОЗРАСТЕ 15 ЛЕТ И СТАРШЕ

825,5 тыс.
чел.

Численность рабочей силы

794,8 тыс.
чел.

Численность занятых

30,8 тыс.
чел.

Численность безработных

ЗАРЕГИСТРИРОВАННАЯ
БЕЗРАБОТИЦА**

3937 человек

Численность зарегистрированных
безработных

3167 человек

Численность безработных,
получающих пособие по безработице

УРОВЕНЬ БЕЗРАБОТИЦЫ

3,7%

Уровень безработицы (по МОТ)**

0,48%

Уровень зарегистрированной
безработицы**

* По итогам обследования рабочей силы в среднем за ноябрь 2021г.-январь 2022г.

** По данным Министерства социальной защиты населения и труда Белгородской области

