



ТЕРРИТОРИАЛЬНЫЙ ОРГАН
ФЕДЕРАЛЬНОЙ СЛУЖБЫ
ГОСУДАРСТВЕННОЙ СТАТИСТИКИ
ПО БЕЛГОРОДСКОЙ ОБЛАСТИ

СОЦИАЛЬНО–ЭКОНОМИЧЕСКОЕ ПОЛОЖЕНИЕ

в 2023 году

СОДЕРЖАНИЕ

Промышленное производство	3
Сельское хозяйство	5
Строительство	6
Транспорт	7
Рынки товаров и услуг	8
Индексы цен и тарифов	10
Финансы	11
Заработная плата	12
Занятость и безработица	13
Естественное движение населения	14

ИНДЕКС ПРОМЫШЛЕННОГО ПРОИЗВОДСТВА

2023 г. к 2022 г.

БЕЛГОРОДСТАТ

Индекс промышленного производства



103,4%

Добыча полезных ископаемых

99,0%

Обрабатывающие производства

105,4%

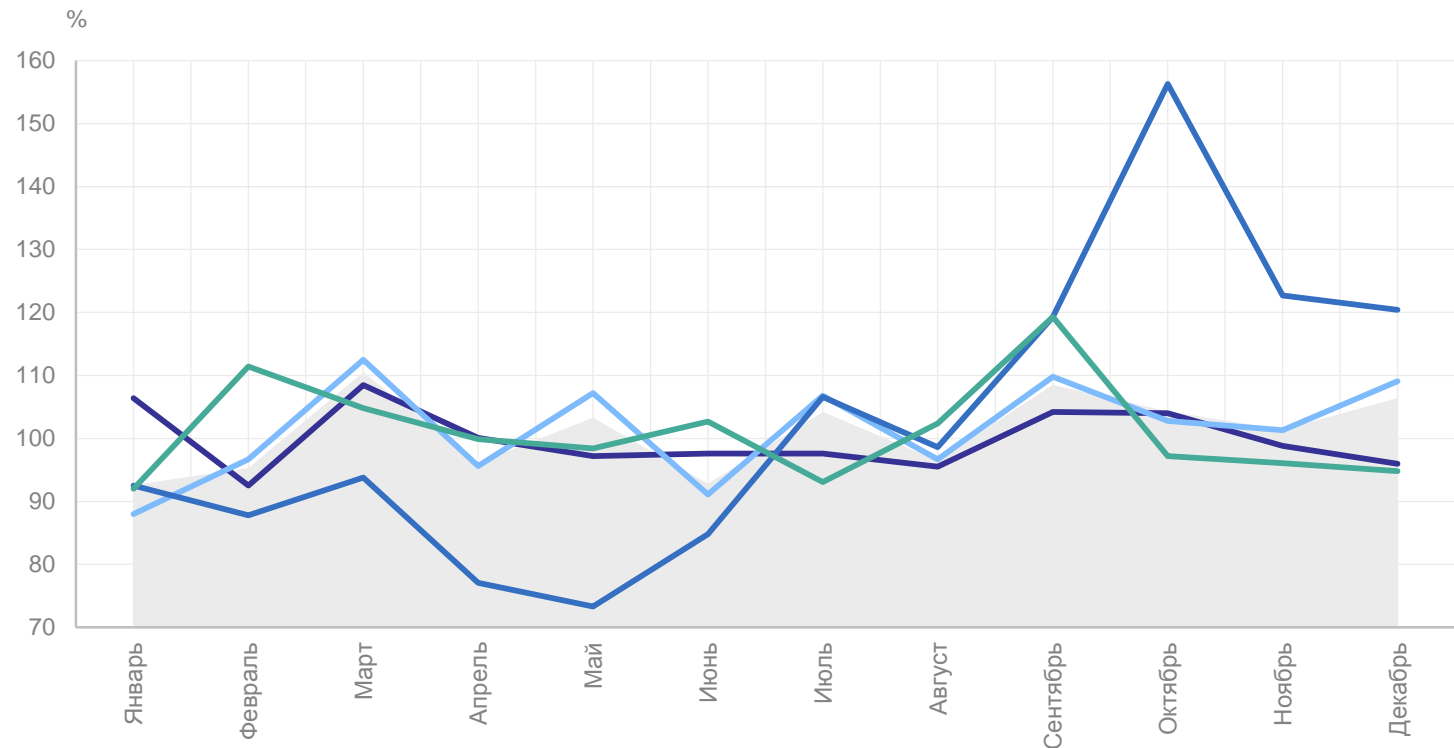
Обеспечение электрической энергией, газом и паром; кондиционирование воздуха

98,7%

Водоснабжение; водоотведение, организация сбора и утилизации отходов, деятельность по ликвидации загрязнений

101,5%

Индекс промышленного производства к предыдущему месяцу



Промышленное производство

Добыча полезных ископаемых

Обрабатывающие производства

Обеспечение электрической энергией, газом и паром; кондиционирование воздуха

Водоснабжение; водоотведение, организация сбора и утилизации отходов, деятельность по ликвидации загрязнений

Промышленное производство

1 352 млрд рублей

Добыча
полезных ископаемых

229 млрд рублей

Обрабатывающие производства

1 074 млрд рублей

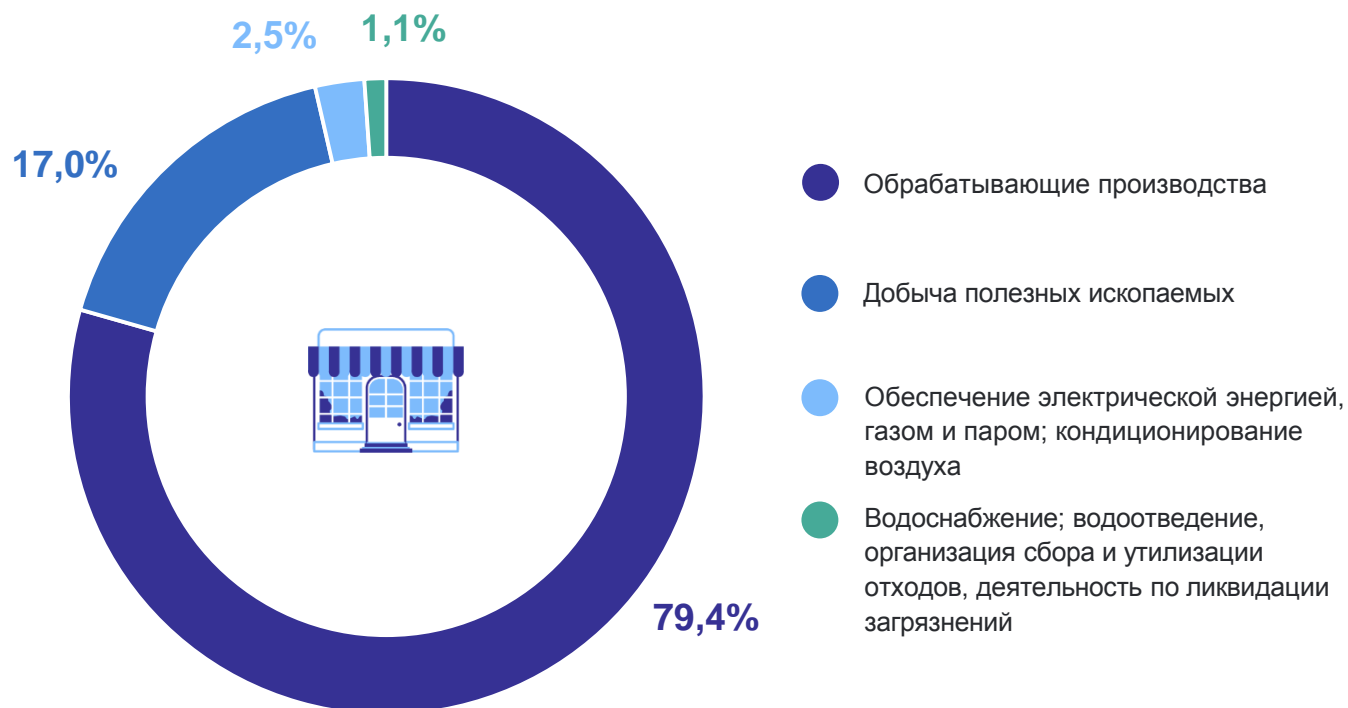
Обеспечение электрической
энергией, газом и паром;
кондиционирование воздуха

33 млрд рублей

Водоснабжение; водоотведение,
организация сбора и утилизации
отходов, деятельность
по ликвидации загрязнений

15 млрд рублей

Структура объема отгруженных товаров
собственного производства, выполненных работ
и услуг собственными силами



ДИНАМИКА ПРОИЗВОДСТВА ПРОДУКЦИИ СЕЛЬСКОГО ХОЗЯЙСТВА

в % к соответствующему периоду прошлого года

БЕЛГОРОДСТАТ

2023 г.

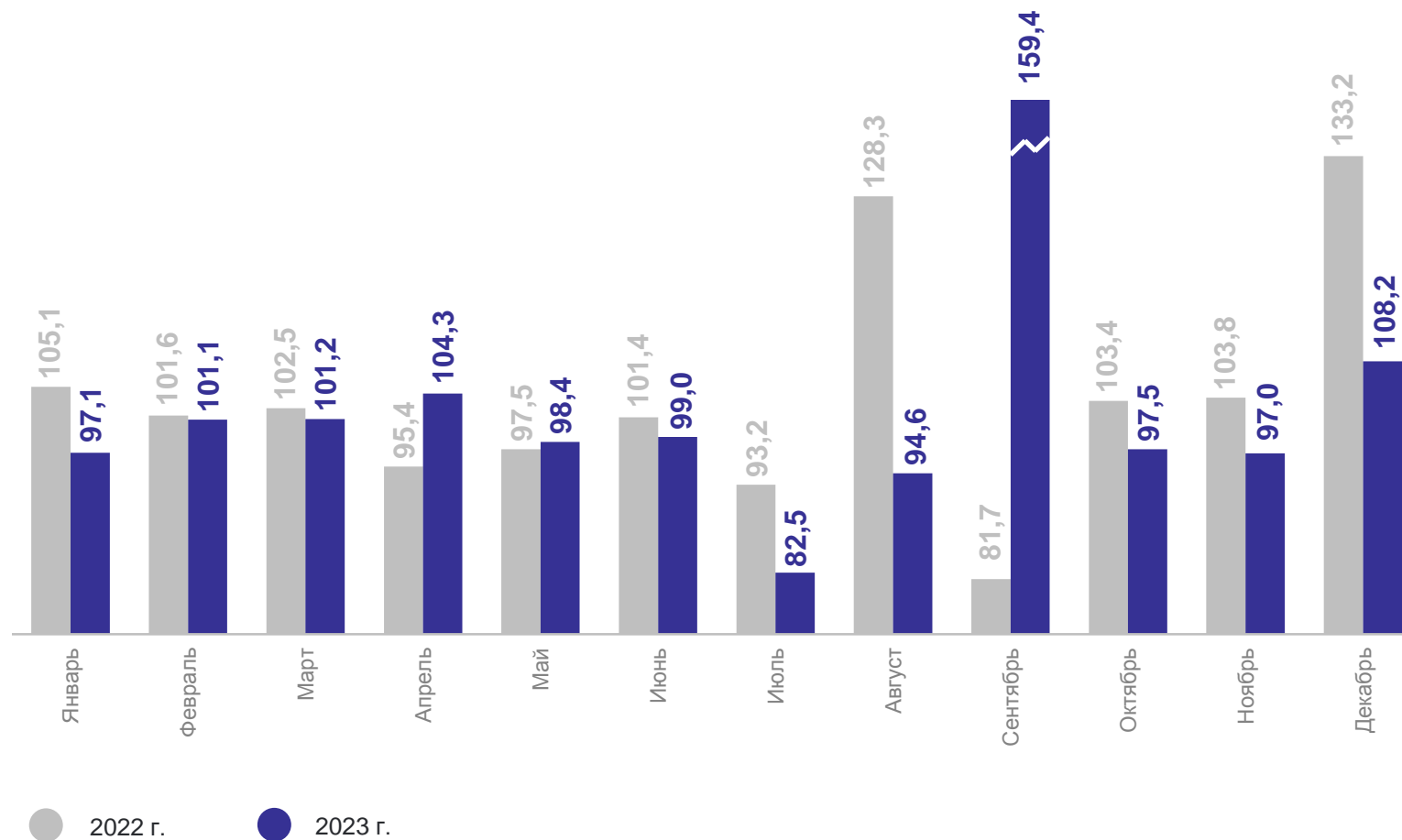
Объем производства продукции сельского хозяйства



368 млрд рублей

2023 г. к 2022 г.

104,2%

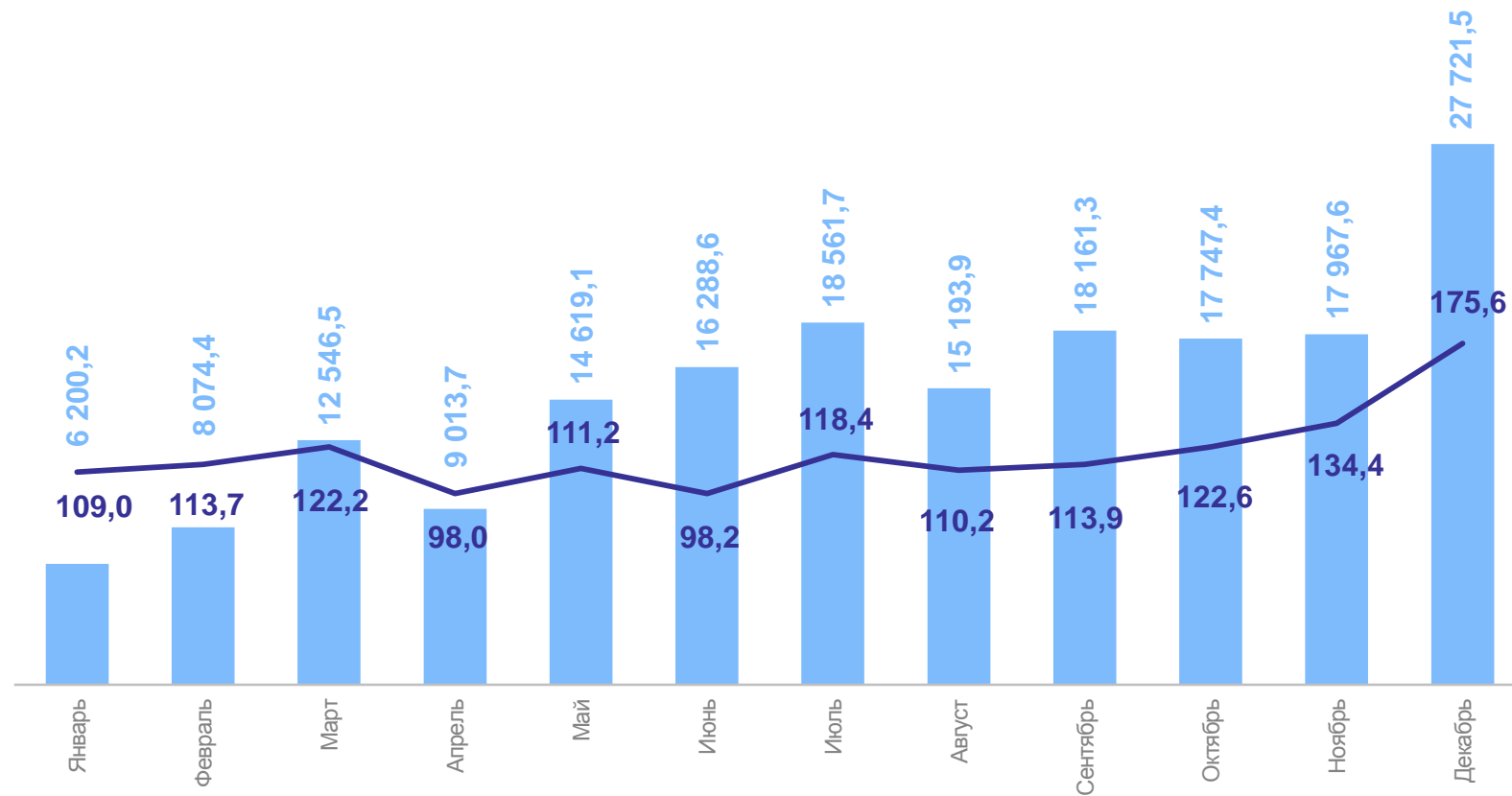


Объем работ,
выполненных по виду
деятельности «Строительство»

182,5 млрд рублей

Индекс
физического объёма
по виду деятельности
«Строительство»

119,8%



— Индекс физического объёма по виду деятельности «Строительство», %

● Объем работ, выполненных по виду деятельности «Строительство», млн рублей

ТРАНСПОРТ

в % к соответствующему периоду прошлого года

БЕЛГОРОДСТАТ

Перевезено грузов



34,0 млн тонн

Грузооборот

3 592,3 млн т-км

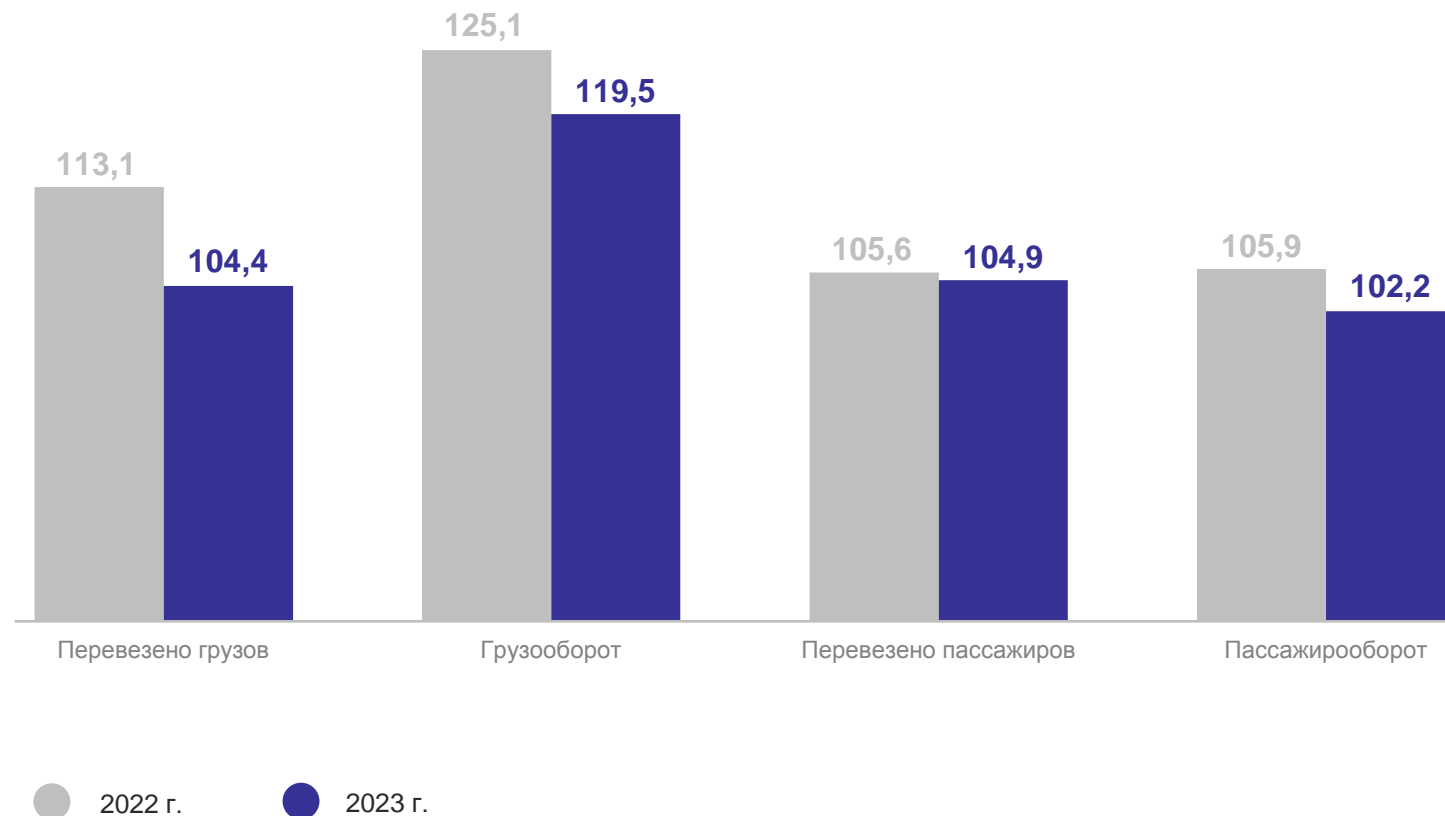
Перевезено пассажиров



105,0 млн человек

Пассажиροоборот

892,6 млн пасс-км



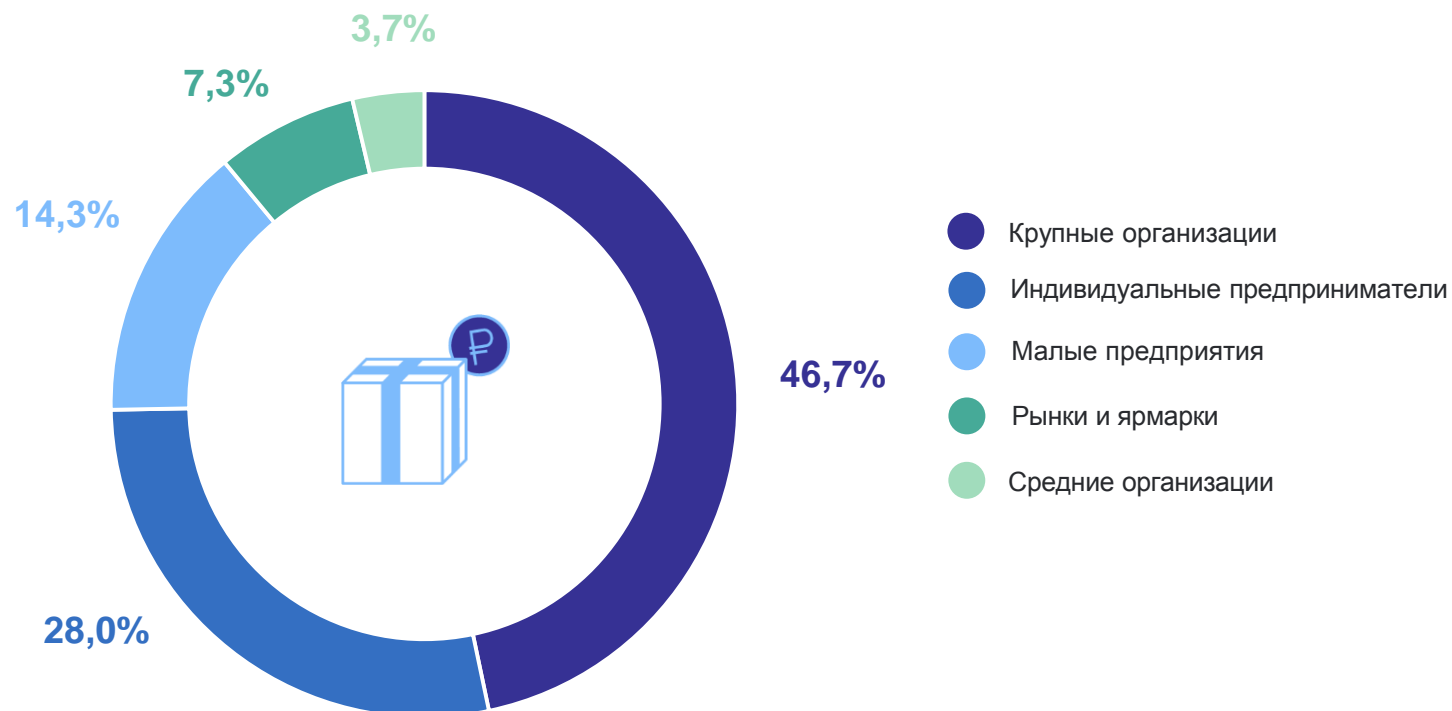
Оборот розничной торговли

455,9 млрд рублей

2023 г. к 2022 г.

99,2%

Структура оборота розничной торговли



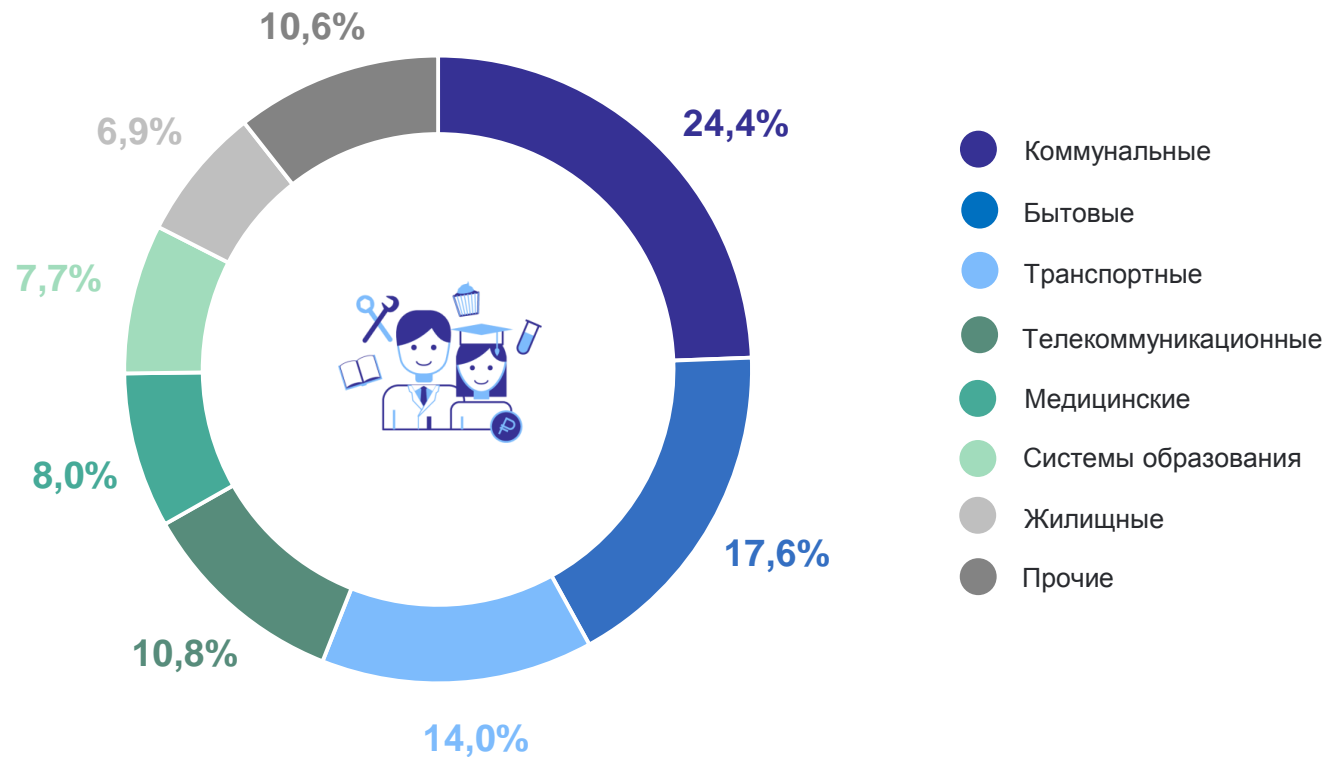
Структура платных услуг населению

Объем платных услуг населению

114,6 млрд рублей

2023 г. к 2022 г.

101,8%



ИНДЕКСЫ ПОТРЕБИТЕЛЬСКИХ ЦЕН НА ТОВАРЫ И УСЛУГИ

БЕЛГОРОДСТАТ

к предыдущему месяцу

декабрь 2023 г.

ИПЦ
100,7%

Продовольственные товары

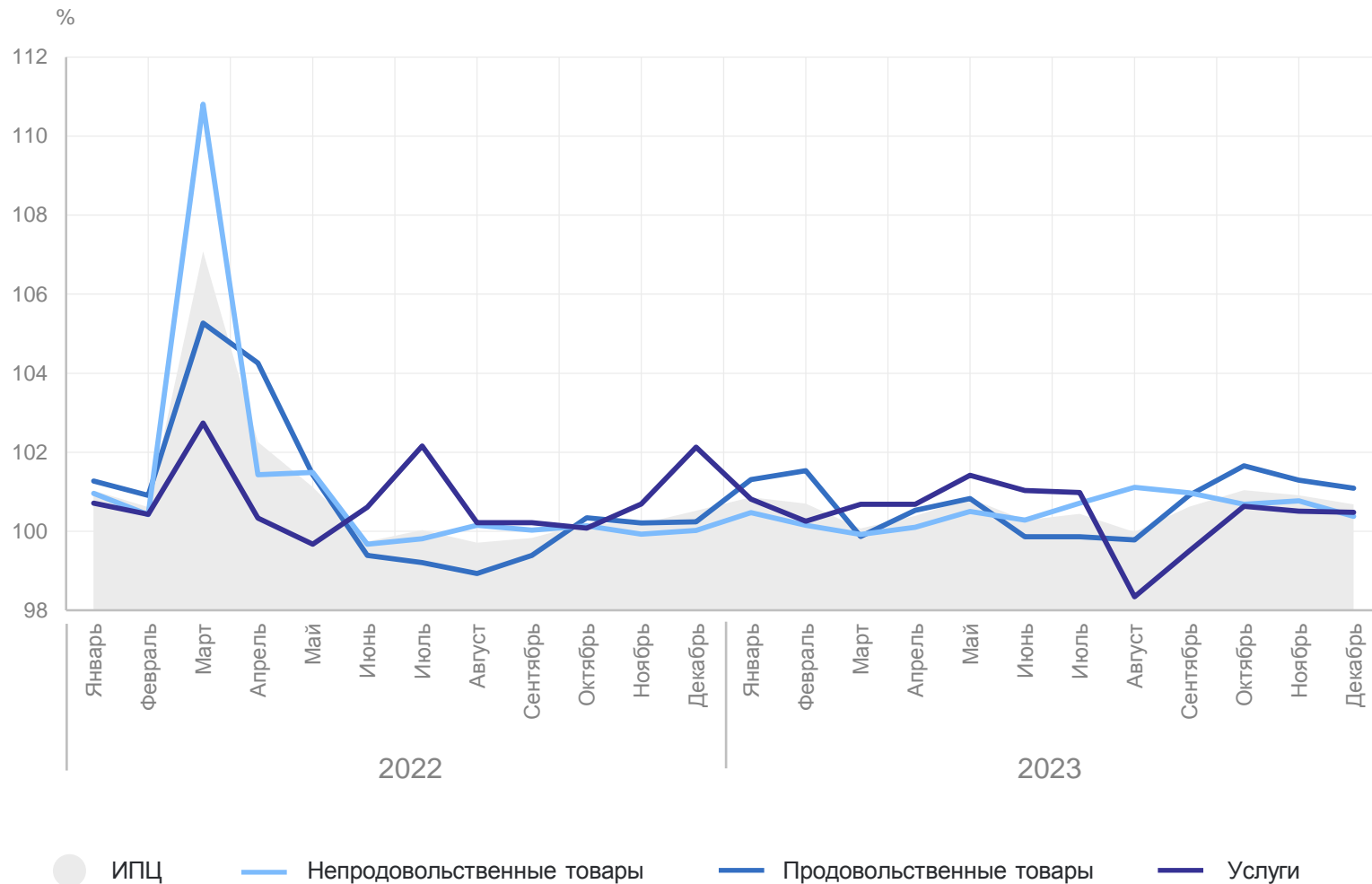
101,1%

Непродовольственные товары

100,4%

Услуги

100,5%



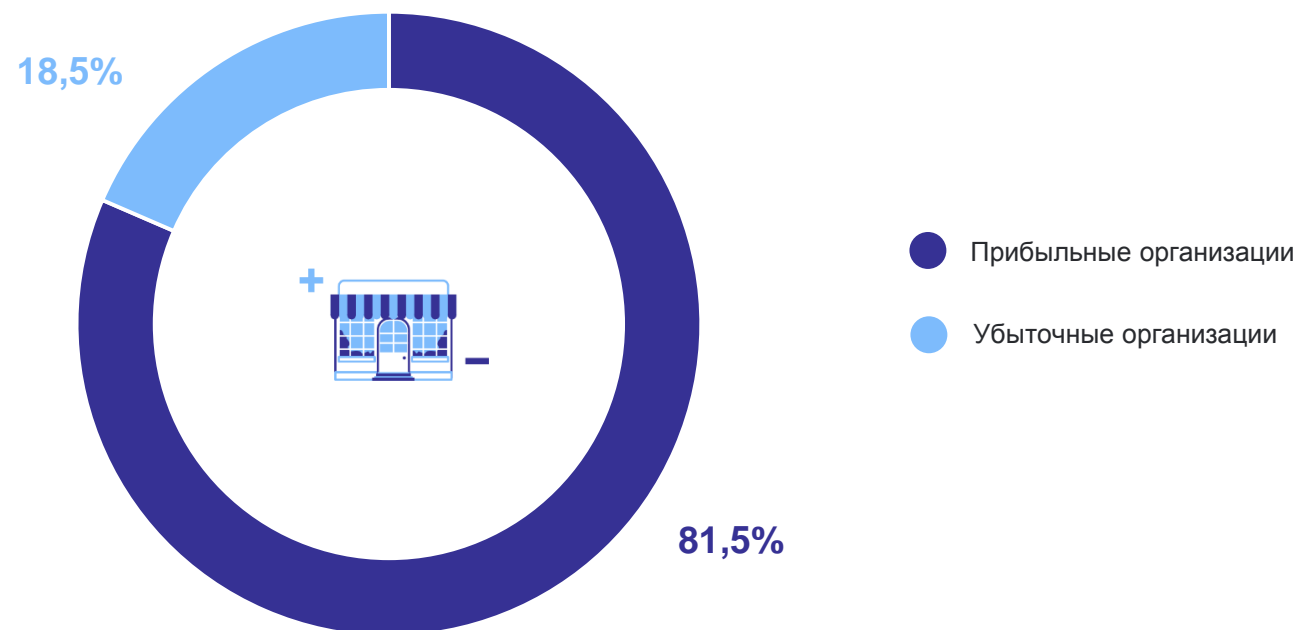
Структура организаций по финансовому результату

Сальдированный
финансовый результат
организаций

296,7 млрд рублей

к январю – ноябрю 2022 г.

113,6%



ЗАРАБОТНАЯ ПЛАТА

к соответствующему периоду прошлого года

БЕЛГОРОДСТАТ

январь – ноябрь 2023 г.

Среднемесячная номинальная
начисленная заработная плата

52 788 рублей

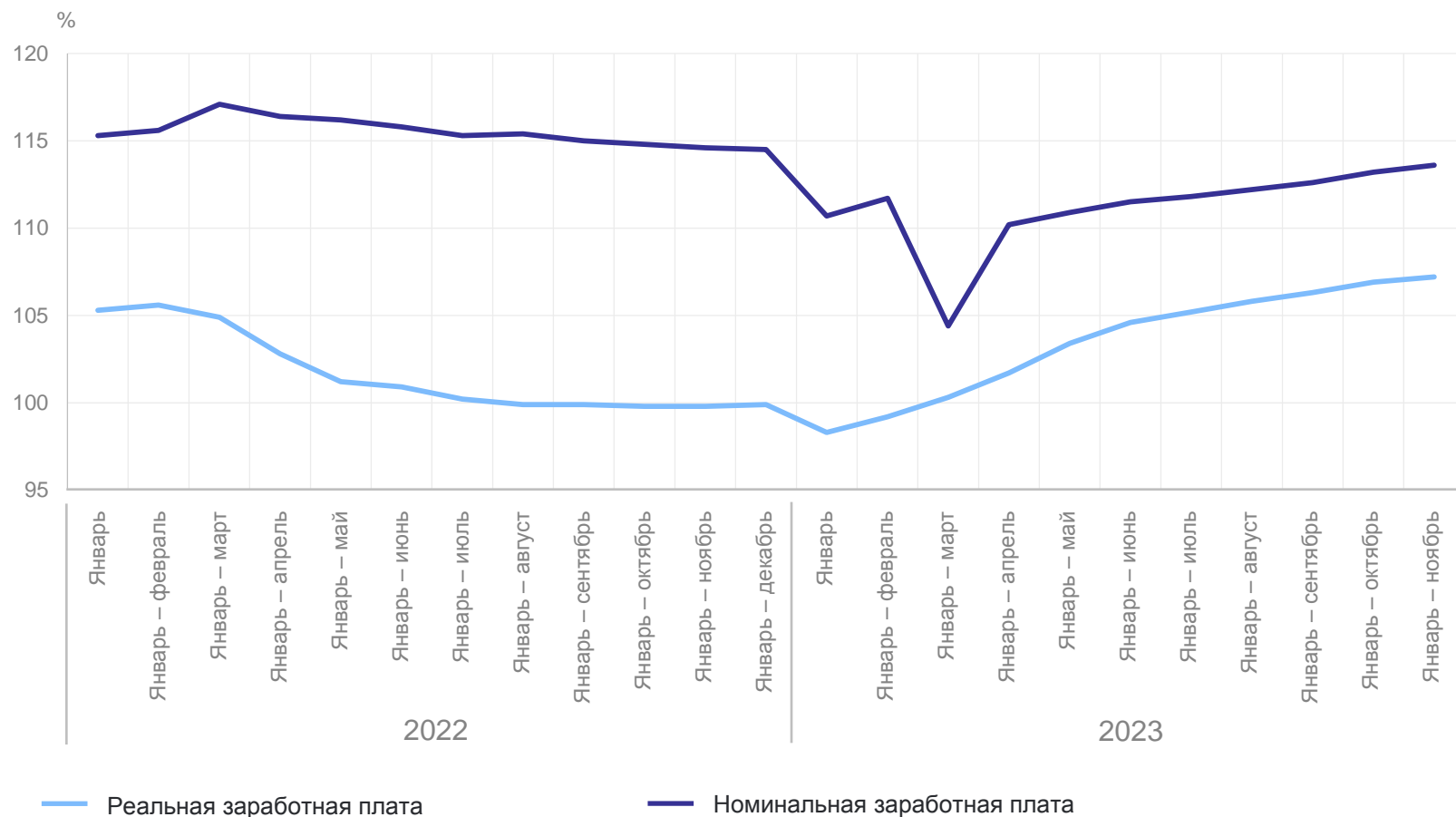
Номинальная заработная плата
к январю-ноябрю 2022 г.

113,6%

Реальная заработная
плата

к январю-ноябрю 2022 г.

107,2%



ЗАНЯТОСТЬ И БЕЗРАБОТИЦА

в возрасте 15 лет и старше, тысяч человек

БЕЛГОРОДСТАТ

октябрь – декабрь 2023 г.

Уровень участия
в рабочей силе

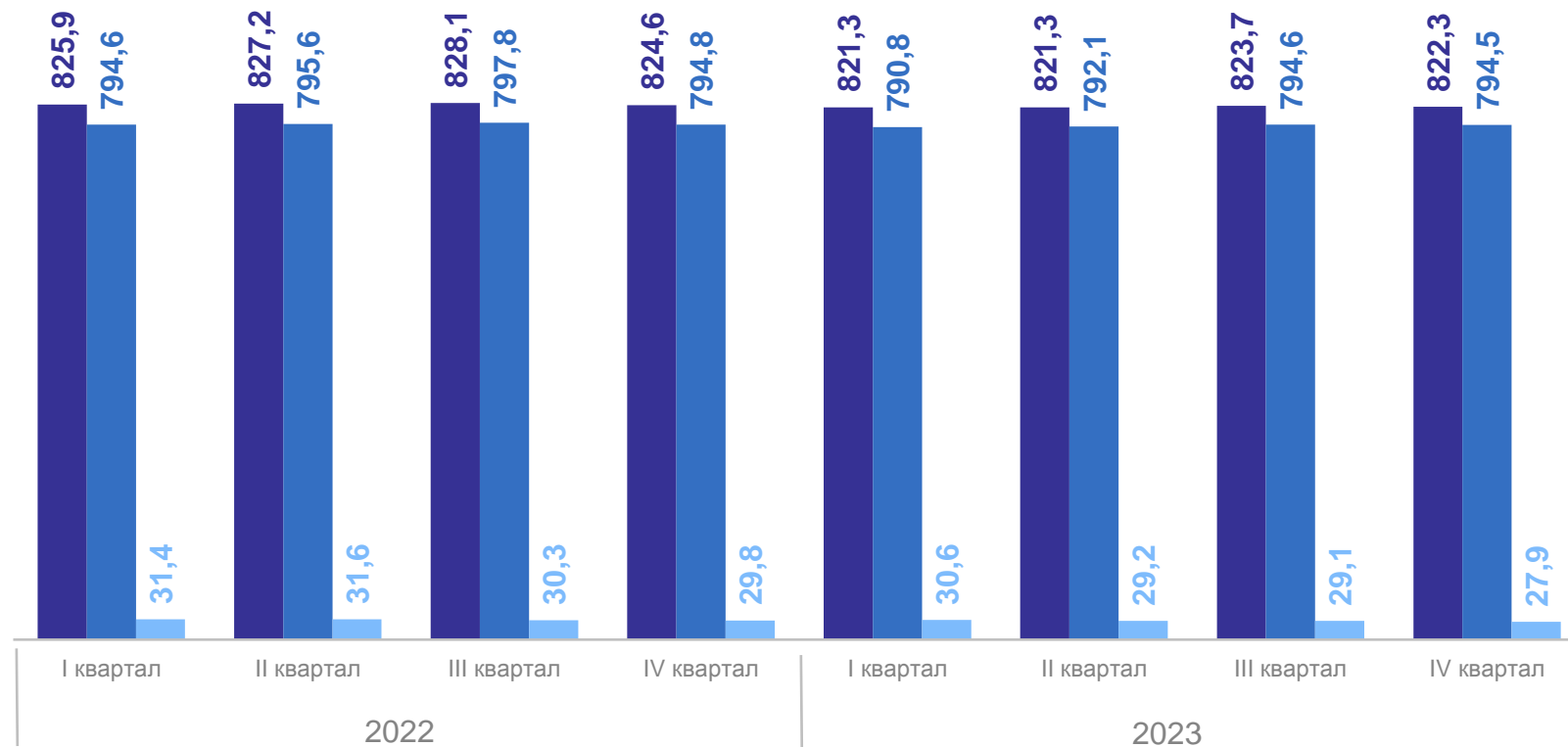
63,6%

Уровень занятости

61,5%

Уровень безработицы

3,4%



● Численность рабочей силы

● Численность занятых

● Численность безработных

ЕСТЕСТВЕННОЕ ДВИЖЕНИЕ НАСЕЛЕНИЯ

человек

БЕЛГОРОДСТАТ

январь – ноябрь 2023 г.

Естественный прирост,
убыль (-) населения

-9 233 человека

Коэффициент естественного
прироста, убыли (-) населения

-6,7‰ на 1 000 человек
населения

