



ТЕРРИТОРИАЛЬНЫЙ ОРГАН
ФЕДЕРАЛЬНОЙ СЛУЖБЫ
ГОСУДАРСТВЕННОЙ СТАТИСТИКИ
ПО БЕЛГОРОДСКОЙ ОБЛАСТИ

СОЦИАЛЬНО-ЭКОНОМИЧЕСКОЕ ПОЛОЖЕНИЕ

в январе – августе 2024 года

07.10.2024

Отдел сводных статистических работ
и общественных связей

СОДЕРЖАНИЕ

Промышленное производство	3
Сельское хозяйство	5
Строительство	6
Транспорт	7
Рынки товаров и услуг	8
Индексы цен и тарифов	11
Финансы	12

ИНДЕКС ПРОМЫШЛЕННОГО ПРОИЗВОДСТВА

январь – август 2024 г. к январю – августу 2023 г.

БЕЛГОРОДСТАТ

Индекс промышленного производства



105,1%

Добыча полезных ископаемых

100,7%

Обработывающие производства

107,0%

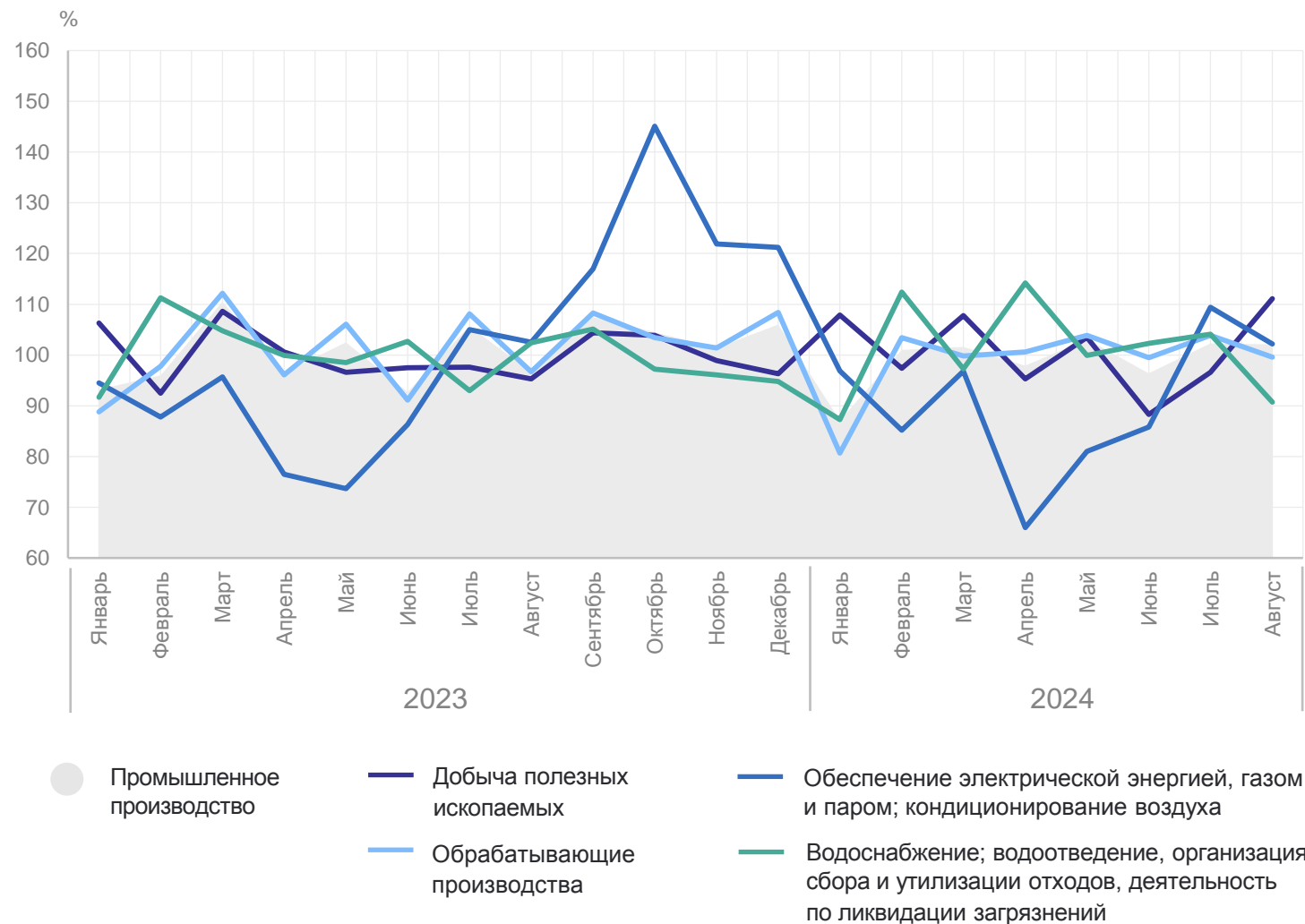
Обеспечение электрической энергией, газом и паром; кондиционирование воздуха

101,7%

Водоснабжение; водоотведение, организация сбора и утилизации отходов, деятельность по ликвидации загрязнений

96,9%

Индекс промышленного производства к предыдущему месяцу



ОБЪЕМ ОТГРУЖЕННЫХ ТОВАРОВ

январь – август 2024 г.

БЕЛГОРОДСТАТ

Промышленное производство

996,9 млрд рублей

Добыча
полезных ископаемых

199,5 млрд рублей

Обрабатывающие производства

766,6 млрд рублей

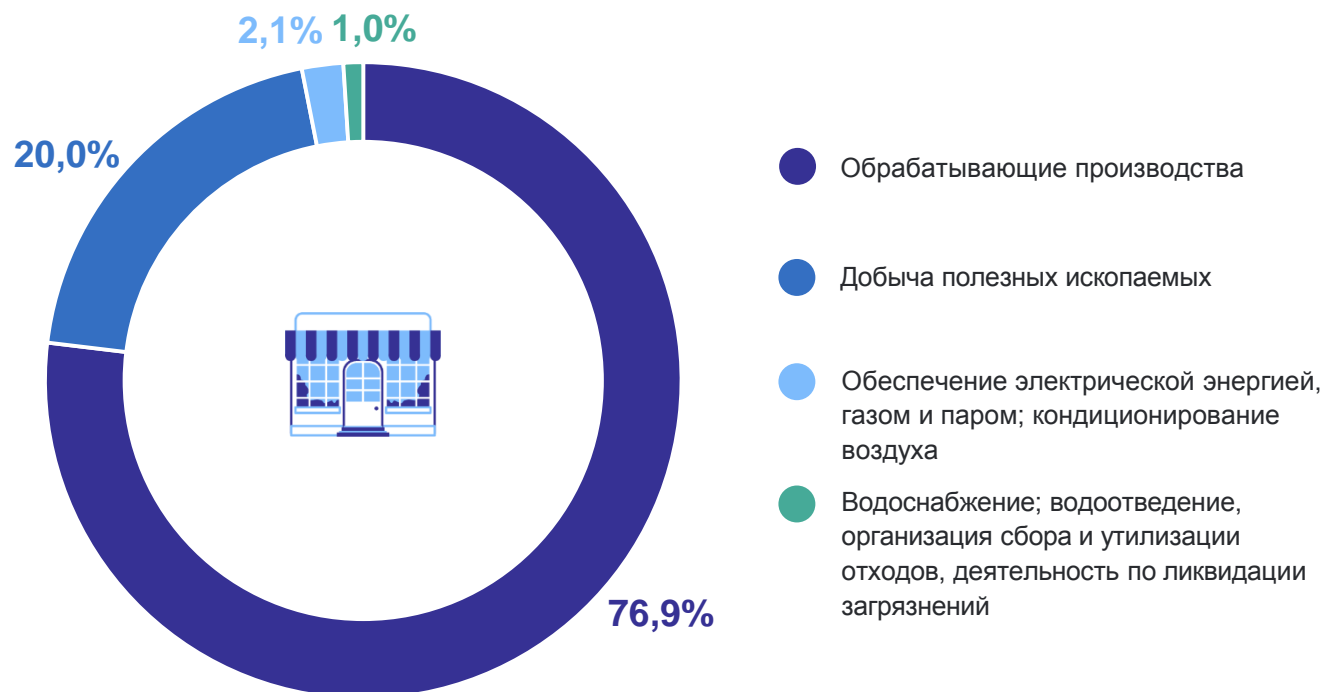
Обеспечение электрической
энергией, газом и паром;
кондиционирование воздуха

20,6 млрд рублей

Водоснабжение; водоотведение,
организация сбора и утилизации
отходов, деятельность
по ликвидации загрязнений

10,1 млрд рублей

Структура объема отгруженных товаров
собственного производства, выполненных работ
и услуг собственными силами



СЕЛЬСКОЕ ХОЗЯЙСТВО

в % к соответствующему периоду прошлого года

БЕЛГОРОДСТАТ

январь – август 2024 г.

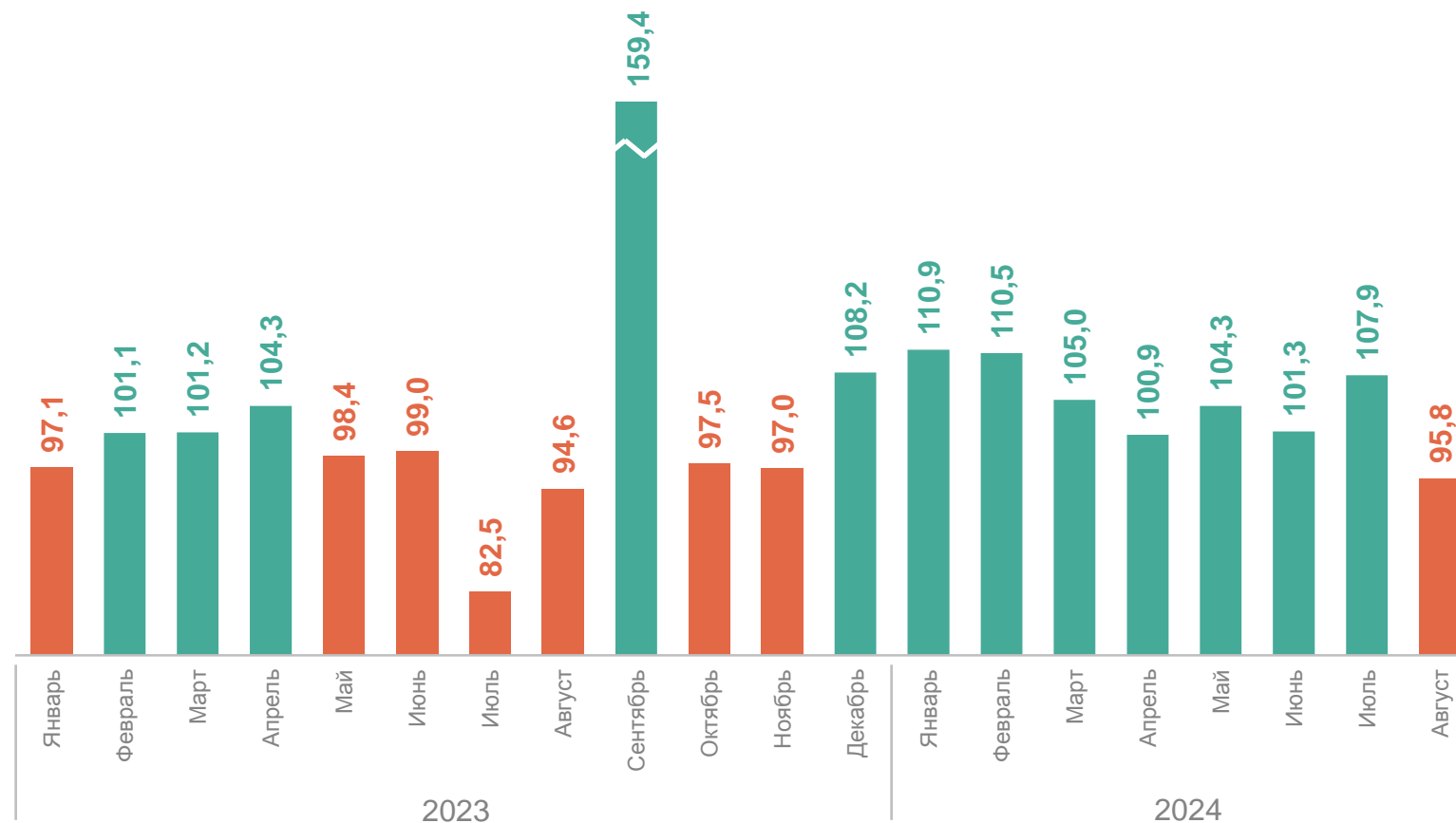
Объем производства
продукции сельского
хозяйства



217,7 млрд рублей

январь – август 2024 г.
к январю – августу 2023 г.

104,2%



СТРОИТЕЛЬСТВО

в % к соответствующему периоду прошлого года

БЕЛГОРОДСТАТ

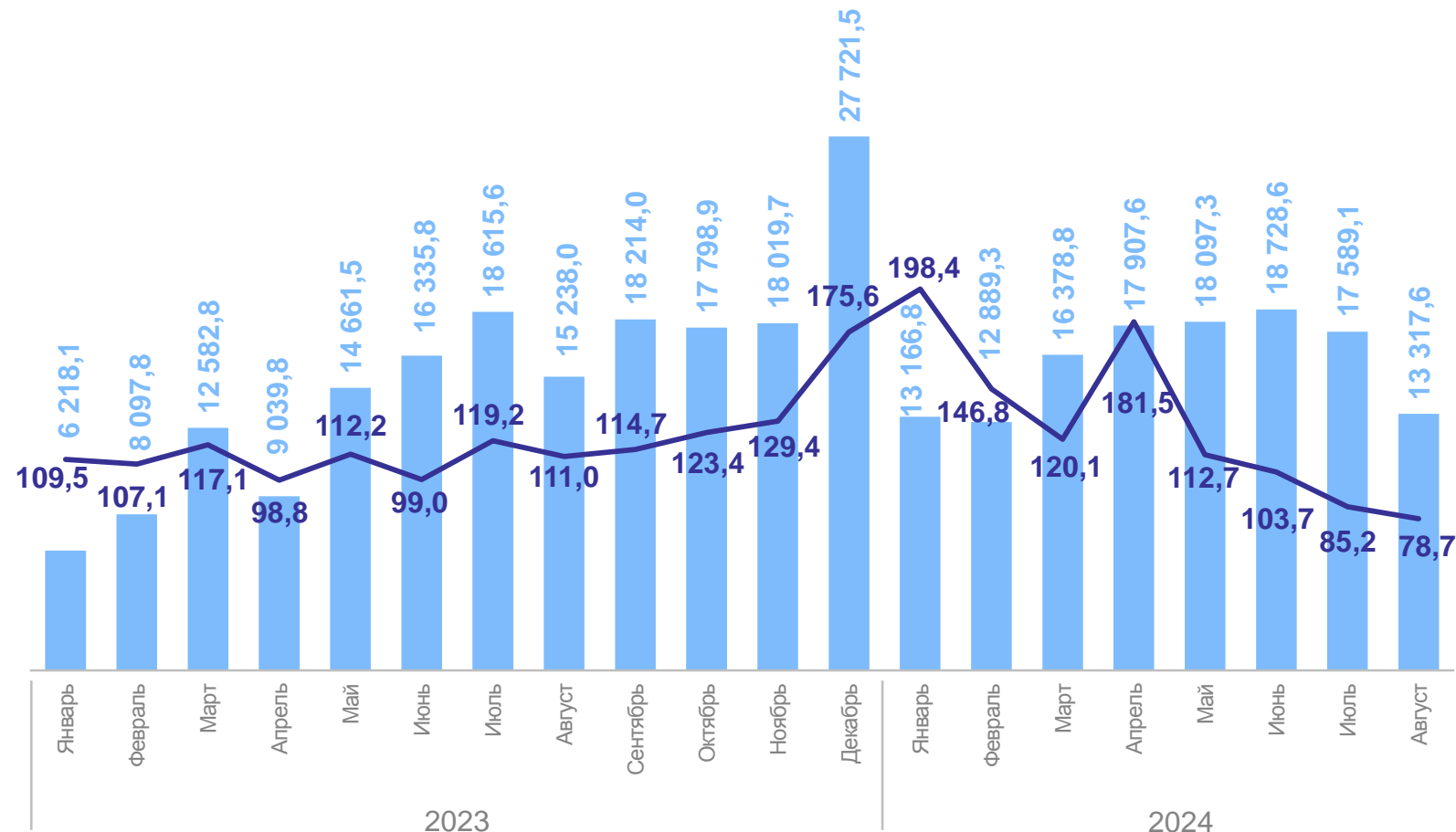
январь – август 2024 г.

Объем работ,
выполненных по виду
деятельности «Строительство»

128,1 млрд рублей

январь – август 2024 г.
к январю – августу 2023 г.

116,1%



— Индекс физического объема по виду деятельности «Строительство», %

● Объем работ, выполненных по виду деятельности «Строительство», млн рублей

ТРАНСПОРТ

январь – август 2024 г. в % к январю – августу 2023 г.

БЕЛГОРОДСТАТ

январь – август 2024 г.

Перевезено грузов



20,8 млн тонн

Грузооборот

2 678,3 млн т-км

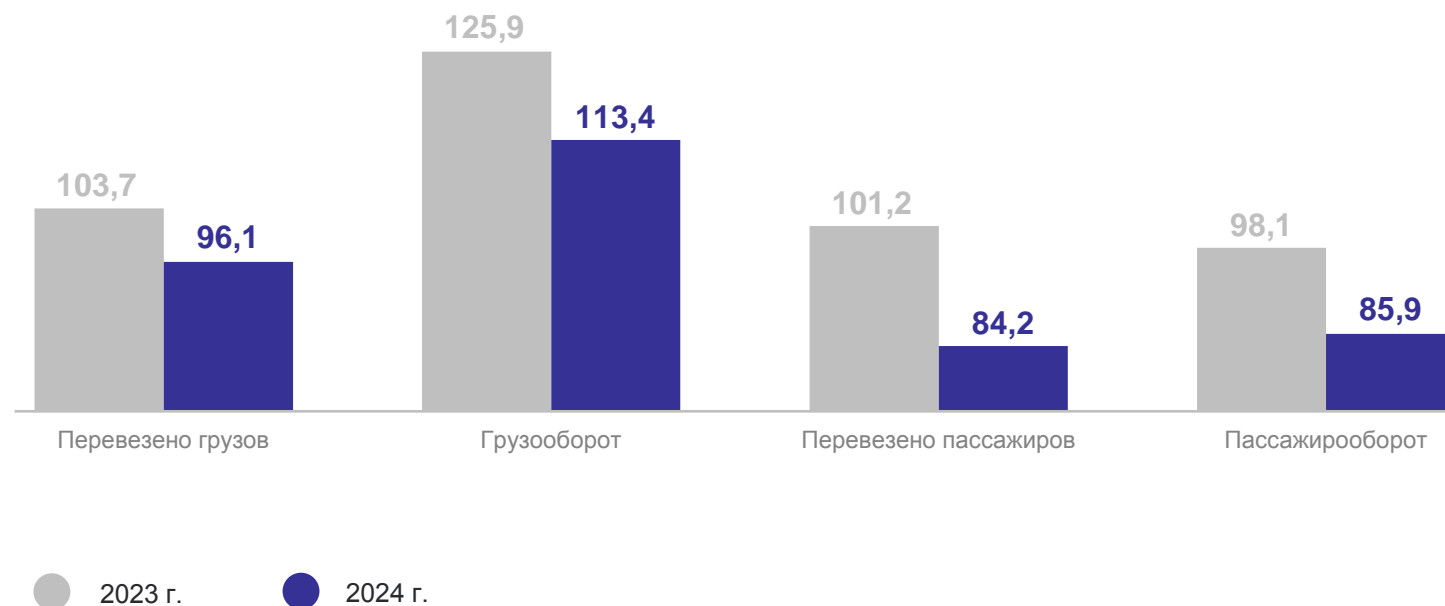
Перевезено пассажиров



56,1 млн человек

Пассажиροоборот

489,2 млн пасс-км



январь – август 2024 г.

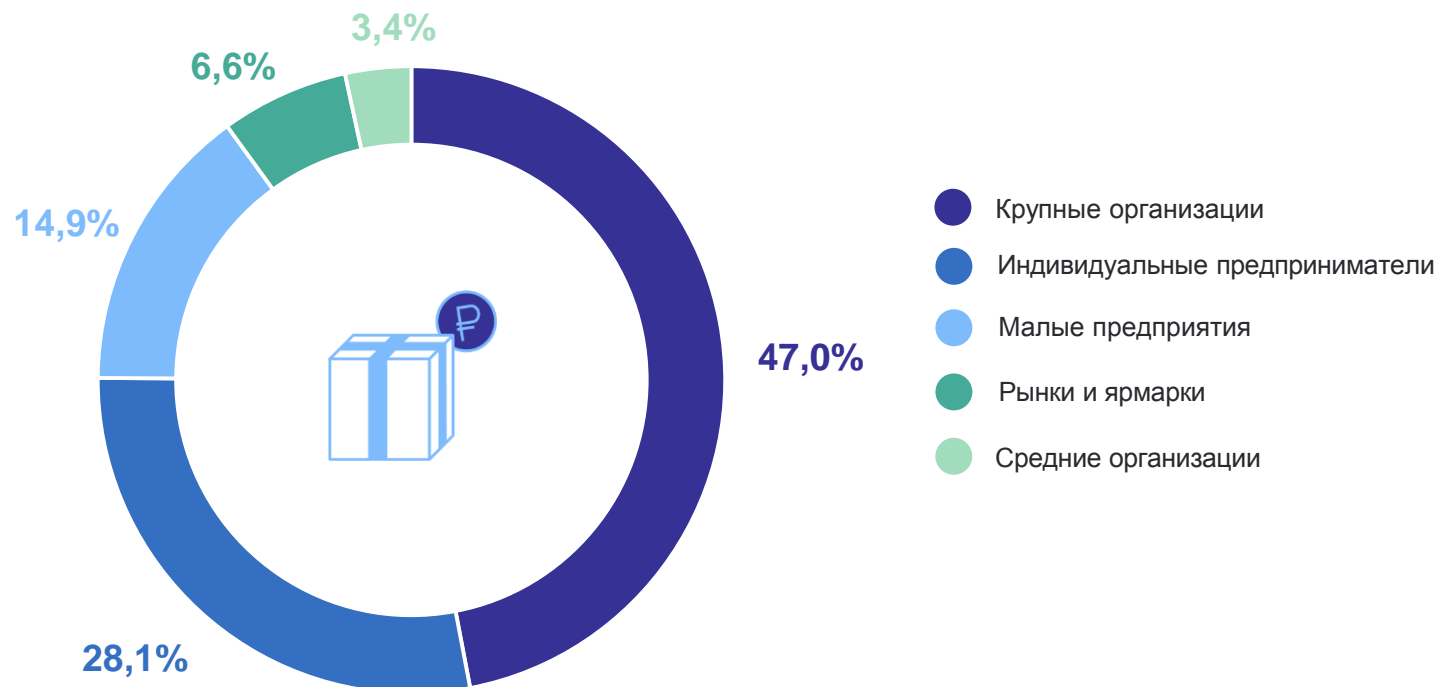
Оборот розничной торговли

329,3 млрд рублей

январь – август 2024 г.
к январю – августу 2023 г.

104,3%

Структура оборота розничной торговли



ОПТОВАЯ ТОРГОВЛЯ

в % к соответствующему периоду прошлого года

БЕЛГОРОДСТАТ

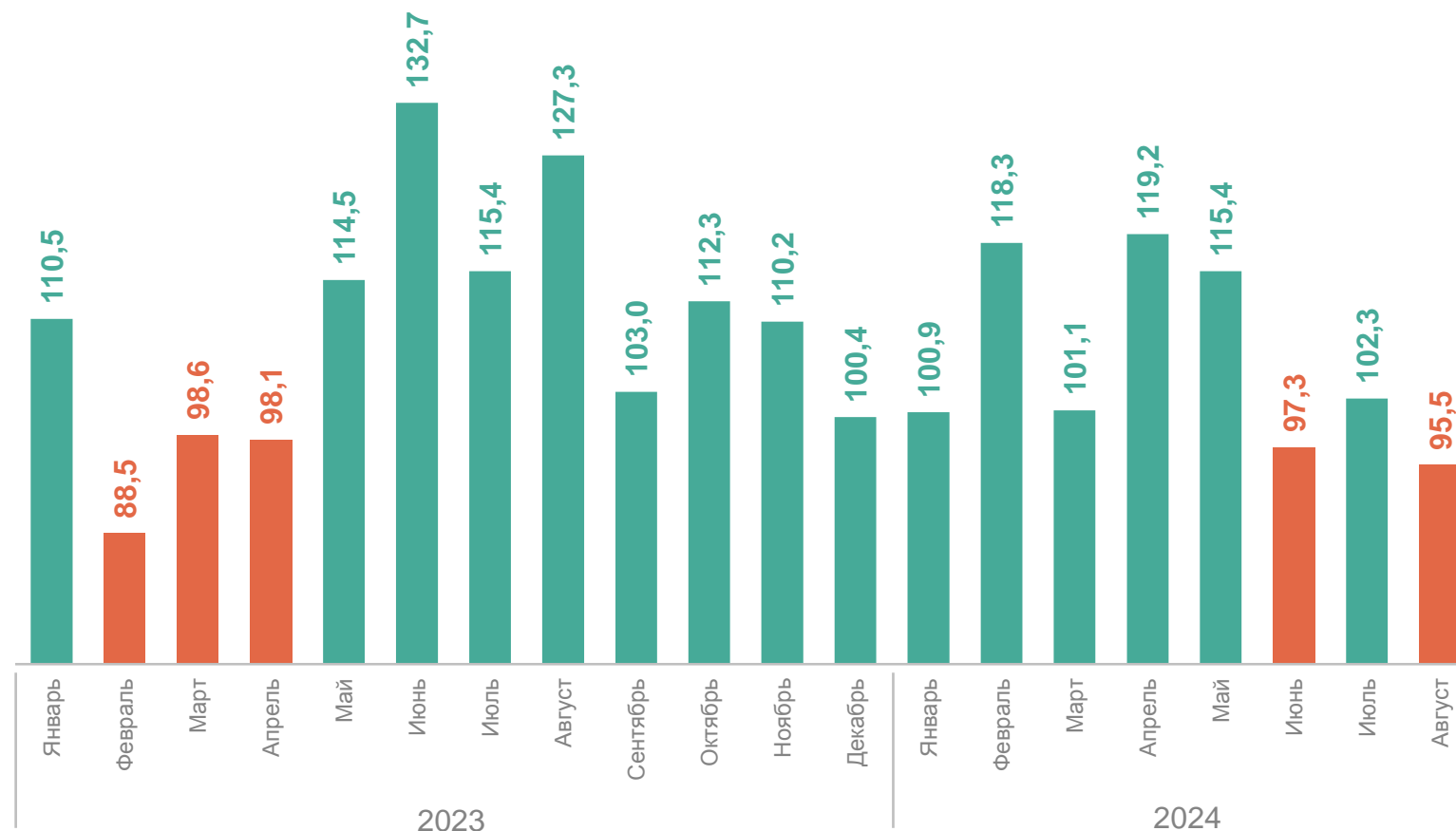
январь – август 2024 г.

Оборот оптовой торговли

684,0 млрд рублей

январь – август 2024 г.
к январю – августу 2023 г.

105,7%



Структура платных услуг населению

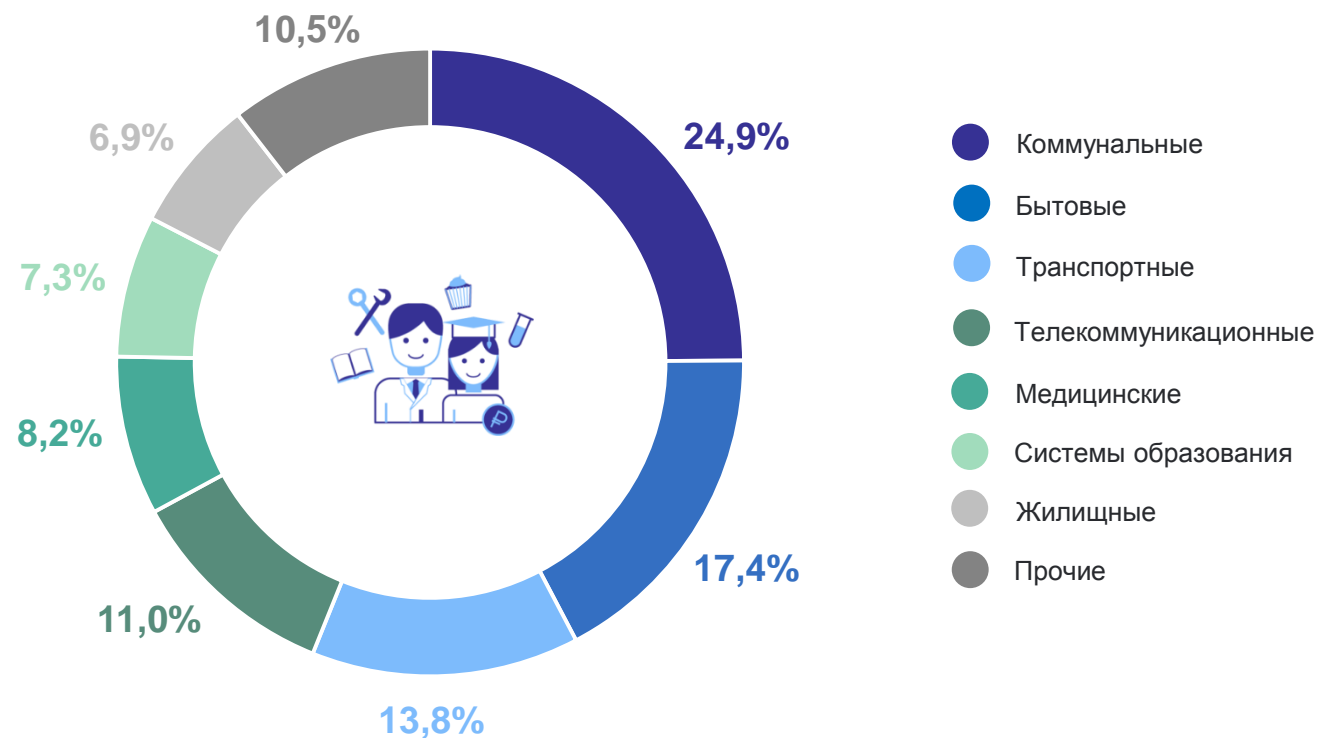
январь – август 2024 г.

Объем платных услуг населению

81,3 млрд рублей

январь – август 2024 г.
к январю – августу 2023 г.

101,8%



ИНДЕКСЫ ПОТРЕБИТЕЛЬСКИХ ЦЕН НА ТОВАРЫ И УСЛУГИ

БЕЛГОРОДСТАТ

к предыдущему месяцу

август 2024 г.

ИПЦ
100,0%

Продовольственные товары

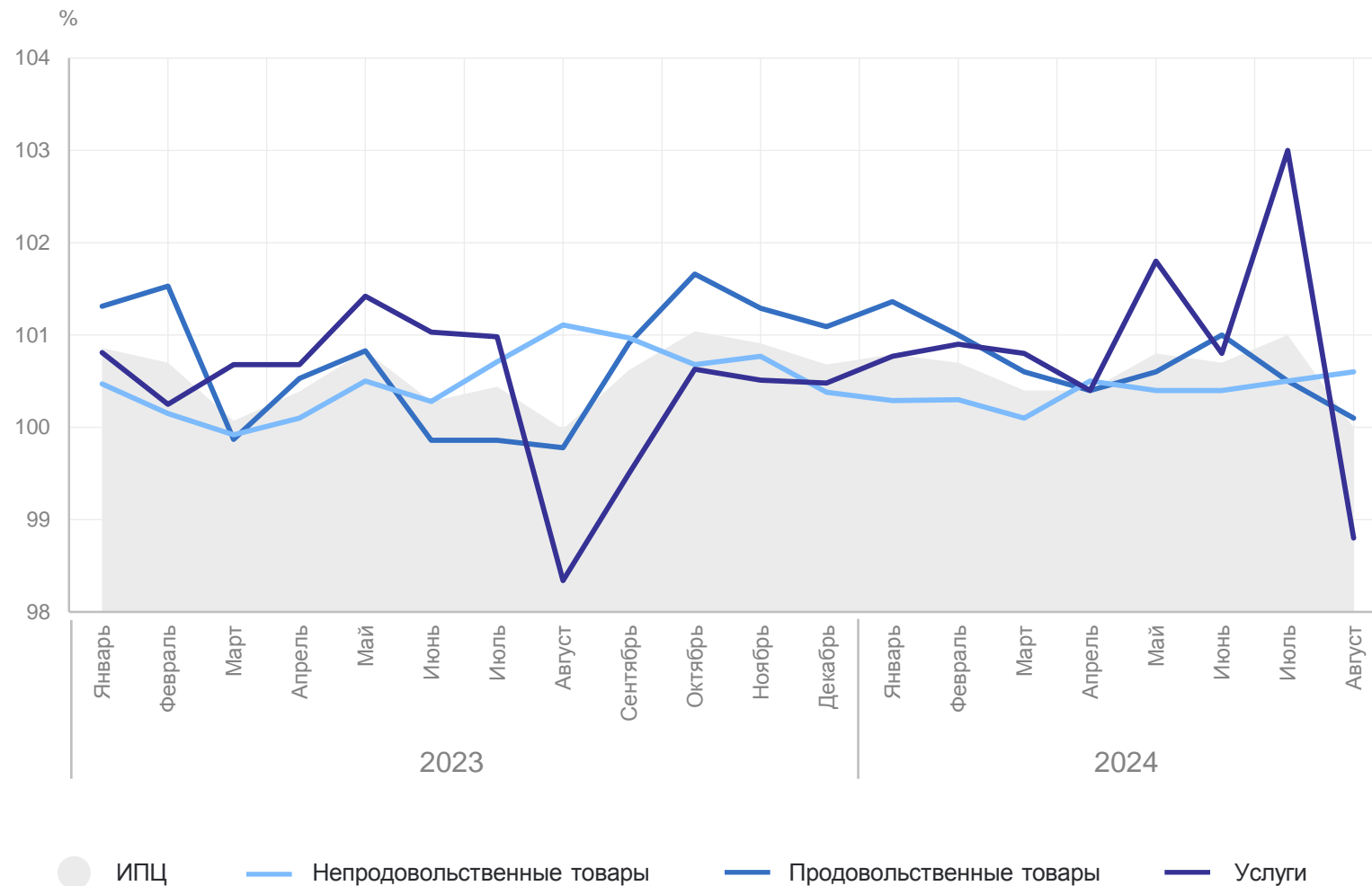
100,1%

Непродовольственные товары

100,6%

Услуги

98,8%



Структура организаций по финансовому результату

Сальдированный
финансовый результат
организаций

240,2 млрд рублей

к январю – июлю 2023 г.

138,7%

