



ТЕРРИТОРИАЛЬНЫЙ ОРГАН
ФЕДЕРАЛЬНОЙ СЛУЖБЫ
ГОСУДАРСТВЕННОЙ СТАТИСТИКИ
ПО БЕЛГОРОДСКОЙ ОБЛАСТИ

СОЦИАЛЬНО-ЭКОНОМИЧЕСКОЕ ПОЛОЖЕНИЕ

в январе – апреле 2024 года

07.06.2024

Отдел сводных статистических работ
и общественных связей

СОДЕРЖАНИЕ

Промышленное производство	3
Сельское хозяйство	5
Строительство	6
Транспорт	7
Рынки товаров и услуг	8
Индексы цен и тарифов	11
Финансы	12

ИНДЕКС ПРОМЫШЛЕННОГО ПРОИЗВОДСТВА

январь – апрель 2024 г. к январю – апрелю 2023 г.

БЕЛГОРОДСТАТ

Индекс промышленного производства



104,4%

Добыча полезных ископаемых

100,9%

Обрабатывающие производства

105,9%

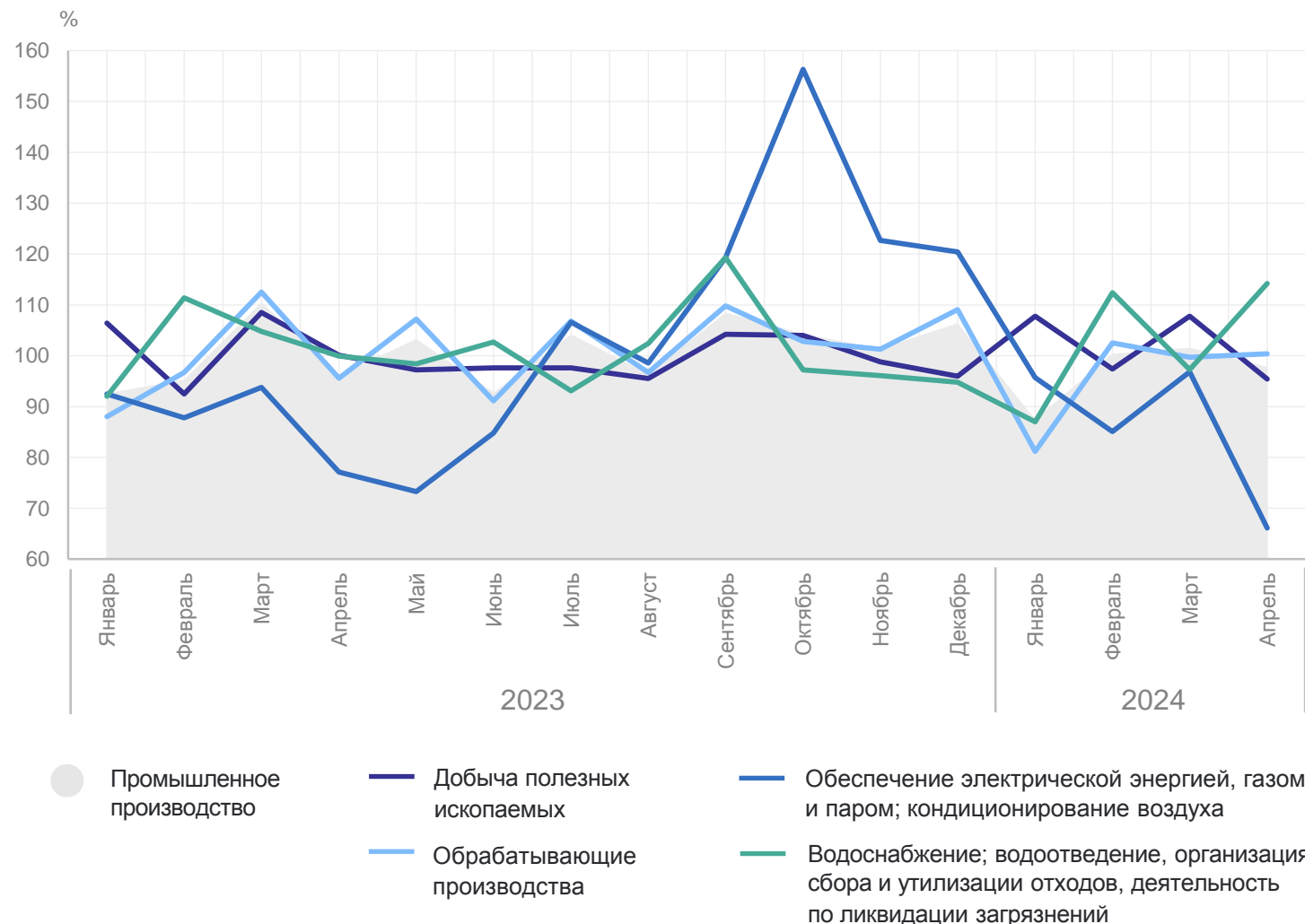
Обеспечение электрической энергией, газом и паром; кондиционирование воздуха

105,6%

Водоснабжение; водоотведение, организация сбора и утилизации отходов, деятельность по ликвидации загрязнений

91,6%

Индекс промышленного производства к предыдущему месяцу



ОБЪЕМ ОТГРУЖЕННЫХ ТОВАРОВ

январь – апрель 2024 г.

БЕЛГОРОДСТАТ

Промышленное производство

497,7 млрд рублей

Добыча
полезных ископаемых

100,1 млрд рублей

Обрабатывающие производства

380,0 млрд рублей

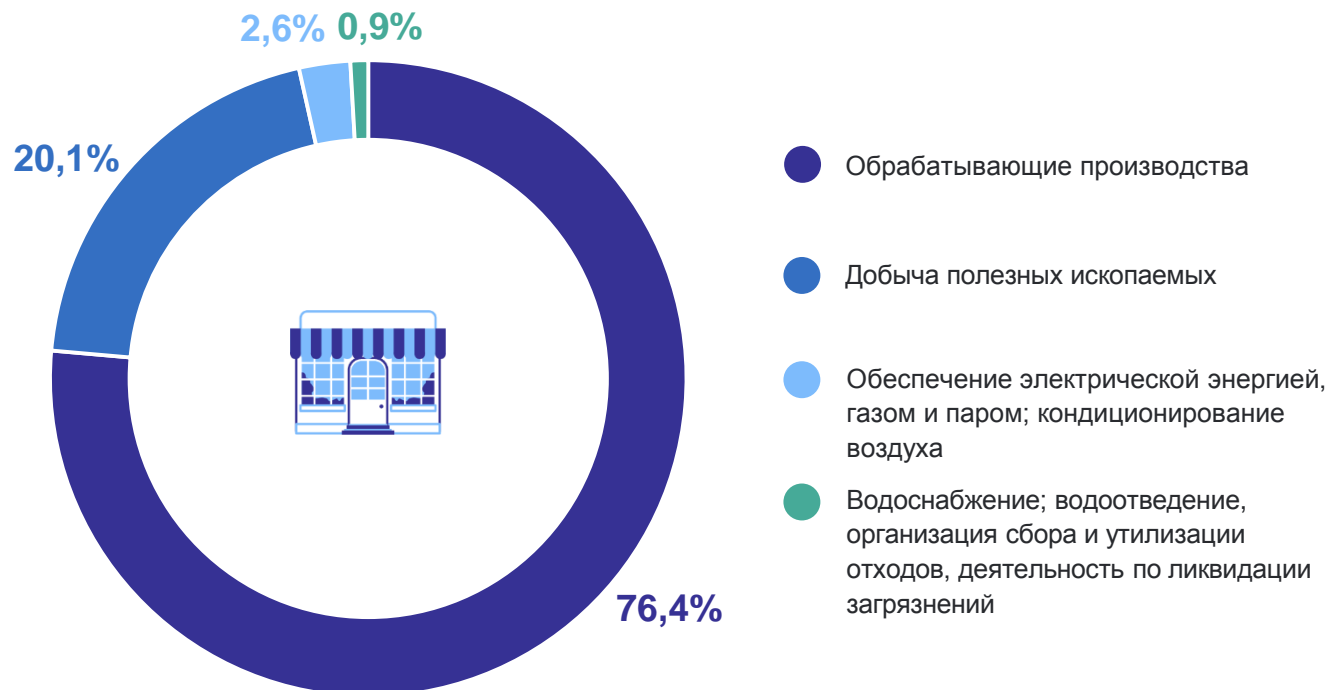
Обеспечение электрической
энергией, газом и паром;
кондиционирование воздуха

12,8 млрд рублей

Водоснабжение; водоотведение,
организация сбора и утилизации
отходов, деятельность
по ликвидации загрязнений

4,8 млрд рублей

Структура объема отгруженных товаров
собственного производства, выполненных работ
и услуг собственными силами



ДИНАМИКА ПРОИЗВОДСТВА ПРОДУКЦИИ СЕЛЬСКОГО ХОЗЯЙСТВА

в % к соответствующему периоду прошлого года

БЕЛГОРОДСТАТ

январь – апрель 2024 г.

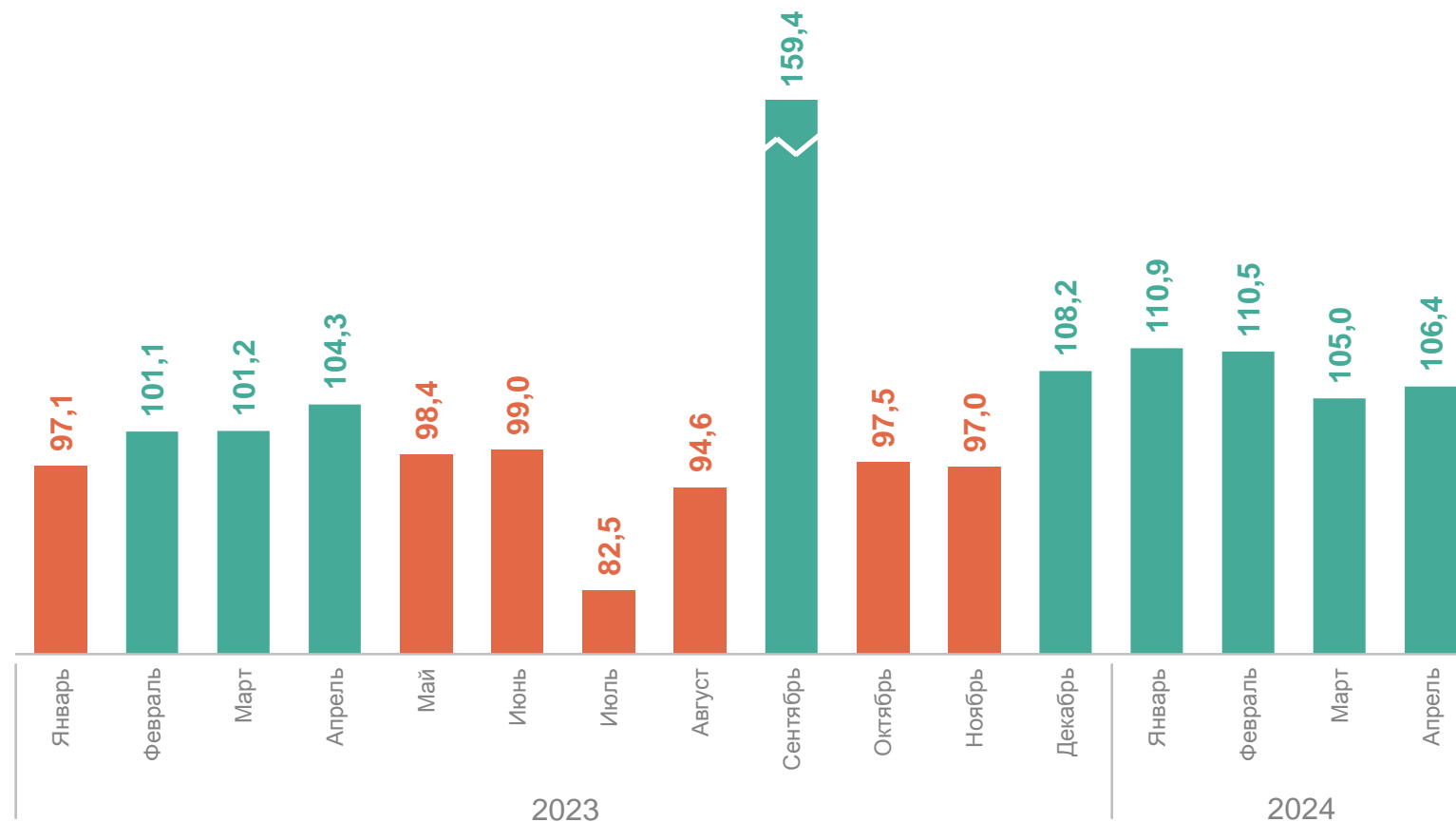
Объем производства продукции сельского хозяйства



94,5 млрд рублей

январь – апрель 2024 г.
к январю – апрелю 2023 г.

108,1%



СТРОИТЕЛЬСТВО

в % к соответствующему периоду прошлого года

БЕЛГОРОДСТАТ

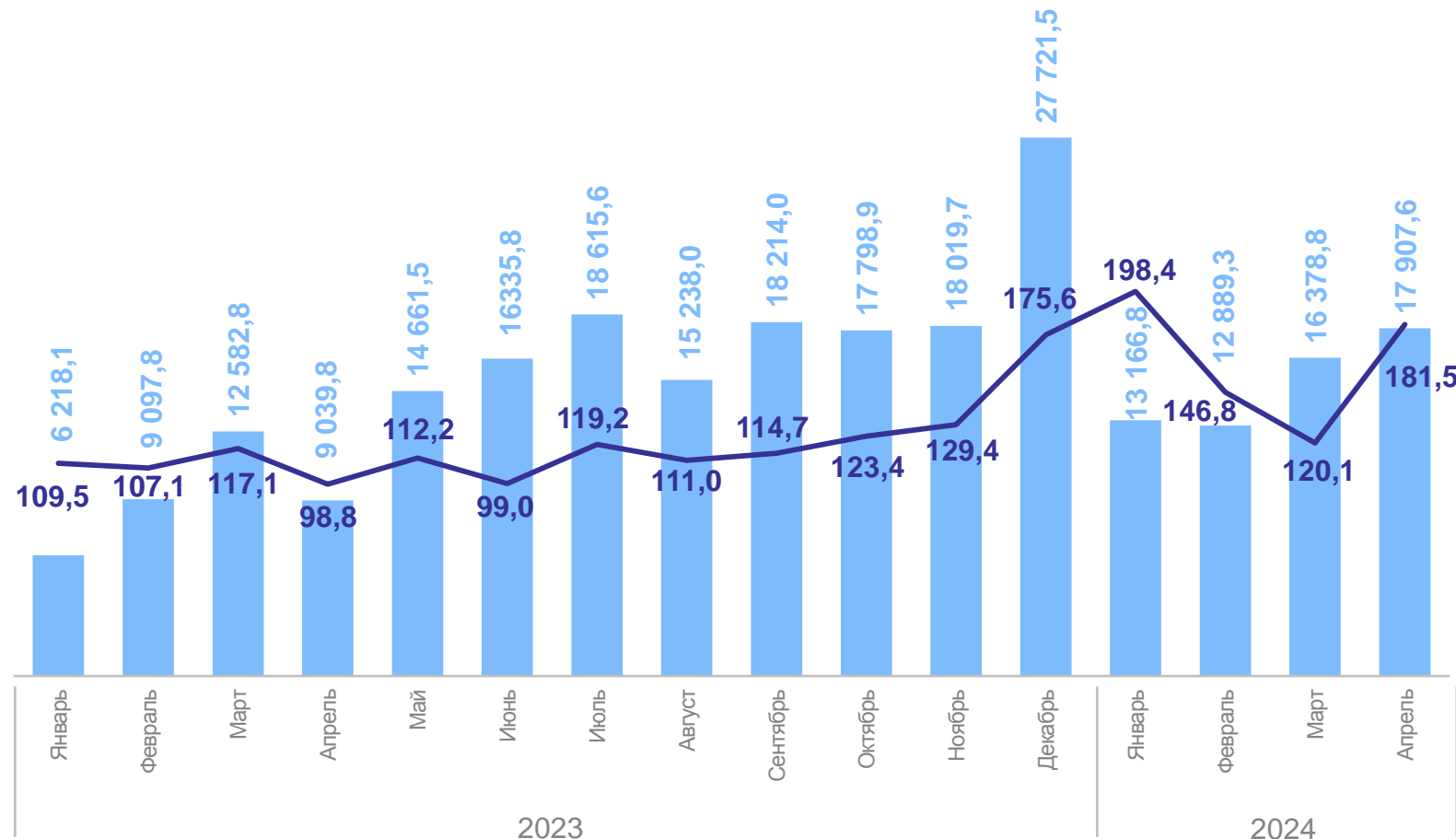
январь – апрель 2024 г.

Объем работ,
выполненных по виду
деятельности «Строительство»

60,3 млрд рублей

январь – апрель 2024 г.
к январю – апрелю 2023 г.

154,6%



— Индекс физического объема по виду деятельности «Строительство», %

● Объем работ, выполненных по виду деятельности «Строительство», млн рублей

ТРАНСПОРТ

январь – апрель 2024 г. в % к январю – апрелю 2023 г.

БЕЛГОРОДСТАТ

январь – апрель 2024 г.

Перевезено грузов



8,9 млн тонн

Грузооборот

1 345,4 млн т-км

Перевезено пассажиров



28,3 млн человек

Пассажирооборот

246,3 млн пасс-км



январь – апрель 2024 г.

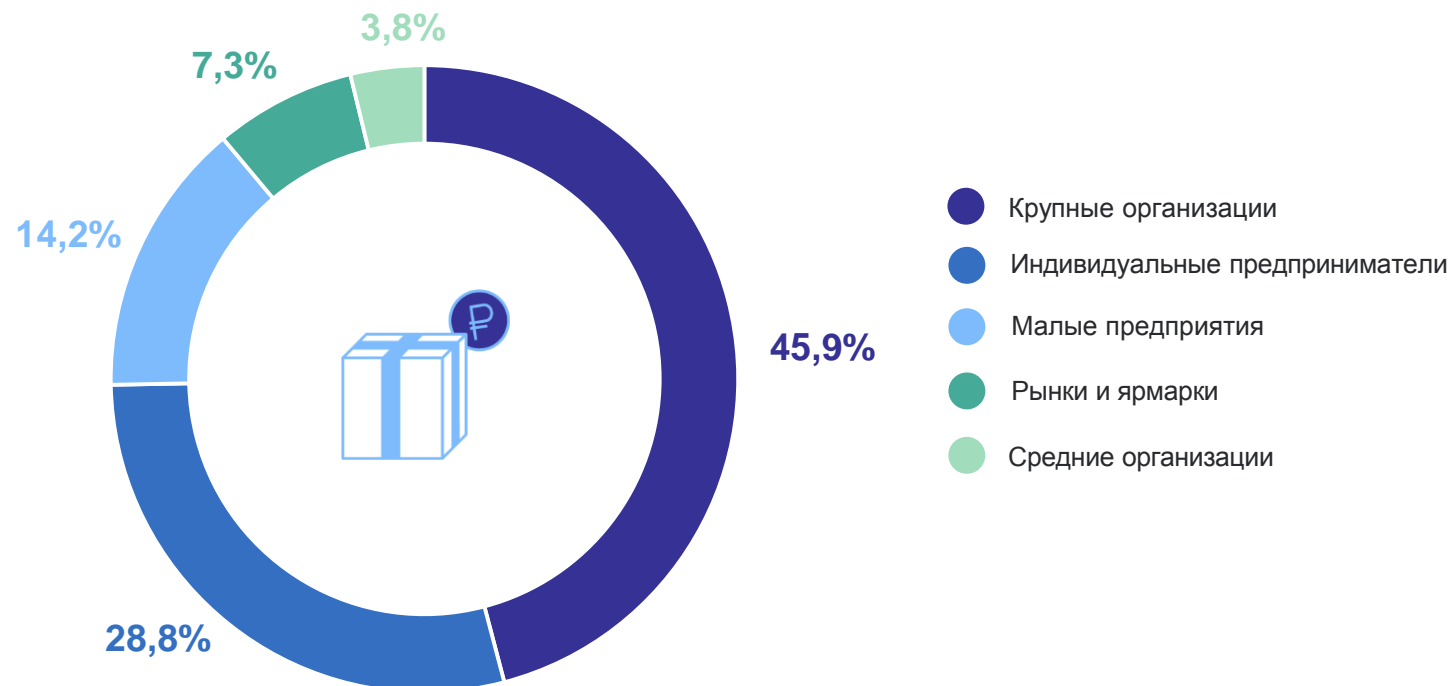
Оборот розничной торговли

158,4 млрд рублей

январь – апрель 2024 г.
к январю – апрелю 2023 г.

104,1%

Структура оборота розничной торговли



ДИНАМИКА ОБОРОТА ОПТОВОЙ ТОРГОВЛИ

в % к соответствующему периоду прошлого года

БЕЛГОРОДСТАТ

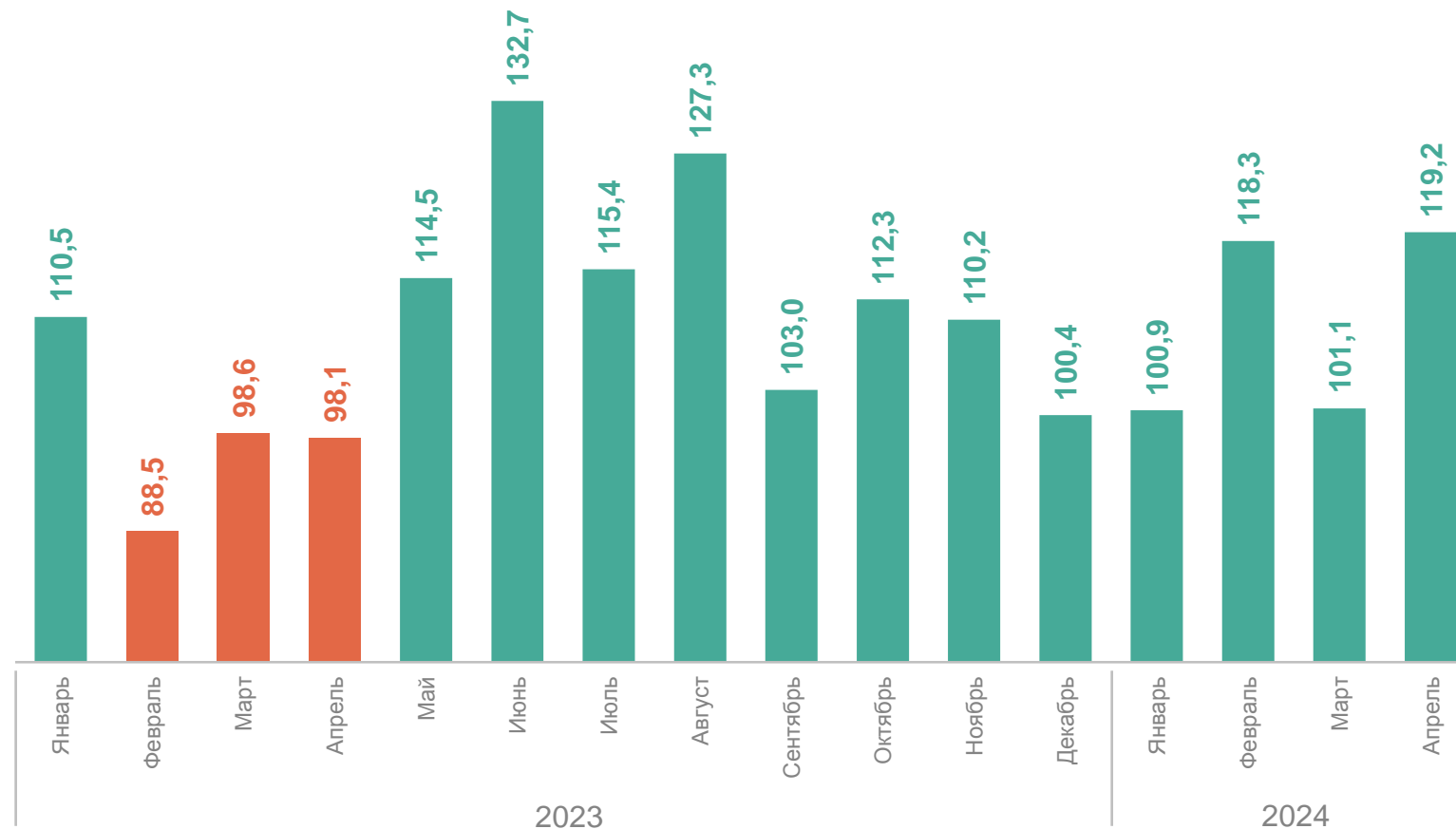
январь – апрель 2024 г.

Оборот оптовой торговли

338,7 млрд рублей

январь – апрель 2024 г.
к январю – апрелю 2023 г.

109,4%



Структура платных услуг населению

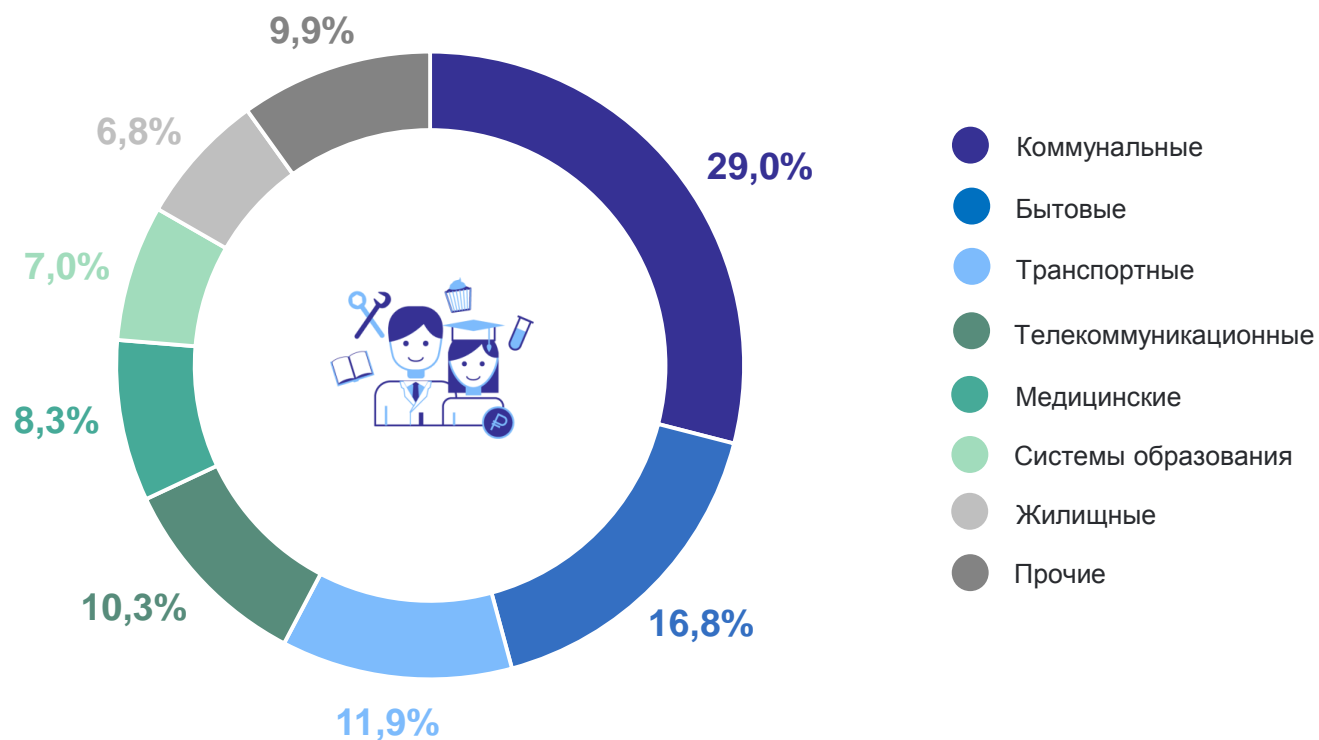
январь – апрель 2024 г.

Объем платных услуг населению

42,7 млрд рублей

январь – апрель 2024 г.
к январю – апрелю 2023 г.

103,1%



ИНДЕКСЫ ПОТРЕБИТЕЛЬСКИХ ЦЕН НА ТОВАРЫ И УСЛУГИ

БЕЛГОРОДСТАТ

к предыдущему месяцу

апрель 2024 г.

ИПЦ

100,4%

Продовольственные товары

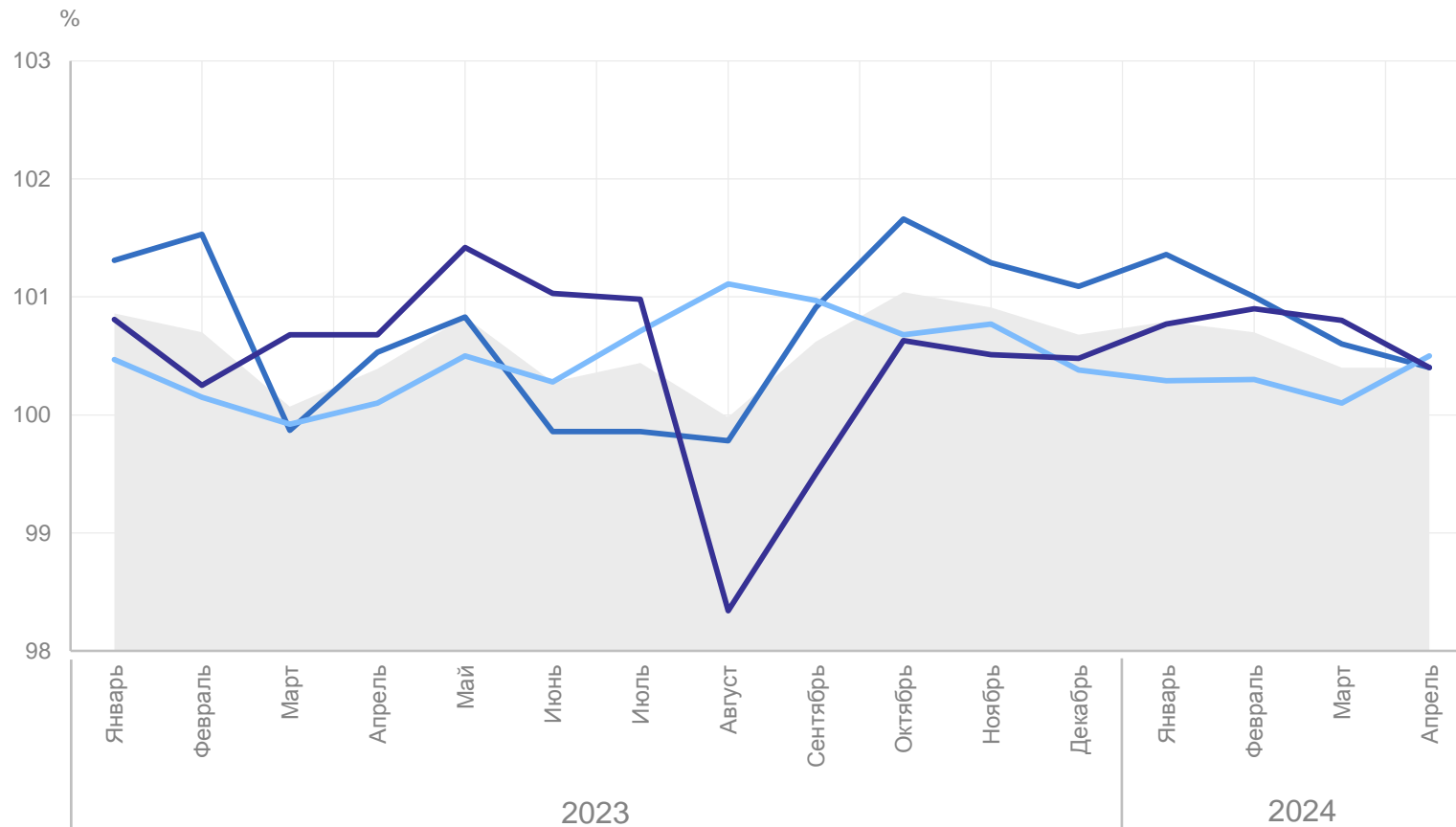
100,4%

Непродовольственные товары

100,5%

Услуги

100,4%



● ИПЦ — Непродовольственные товары — Продовольственные товары — Услуги

Структура организаций по финансовому результату

Сальдированный
финансовый результат
организаций

85,0 млрд рублей

к январю – марту 2023 г.

122,0%

