



ТЕРРИТОРИАЛЬНЫЙ ОРГАН
ФЕДЕРАЛЬНОЙ СЛУЖБЫ
ГОСУДАРСТВЕННОЙ СТАТИСТИКИ
ПО БЕЛГОРОДСКОЙ ОБЛАСТИ

СОЦИАЛЬНО-ЭКОНОМИЧЕСКОЕ ПОЛОЖЕНИЕ

в январе – июле 2024 года

05.09.2024

Отдел сводных статистических работ
и общественных связей

СОДЕРЖАНИЕ

Промышленное производство	3
Сельское хозяйство	5
Строительство	6
Транспорт	7
Рынки товаров и услуг	8
Индексы цен и тарифов	11
Финансы	12

ИНДЕКС ПРОМЫШЛЕННОГО ПРОИЗВОДСТВА

январь – июль 2024 г. к январю – июлю 2023 г.

БЕЛГОРОДСТАТ

Индекс промышленного производства



104,4%

Добыча полезных ископаемых

99,6%

Обработывающие производства

106,4%

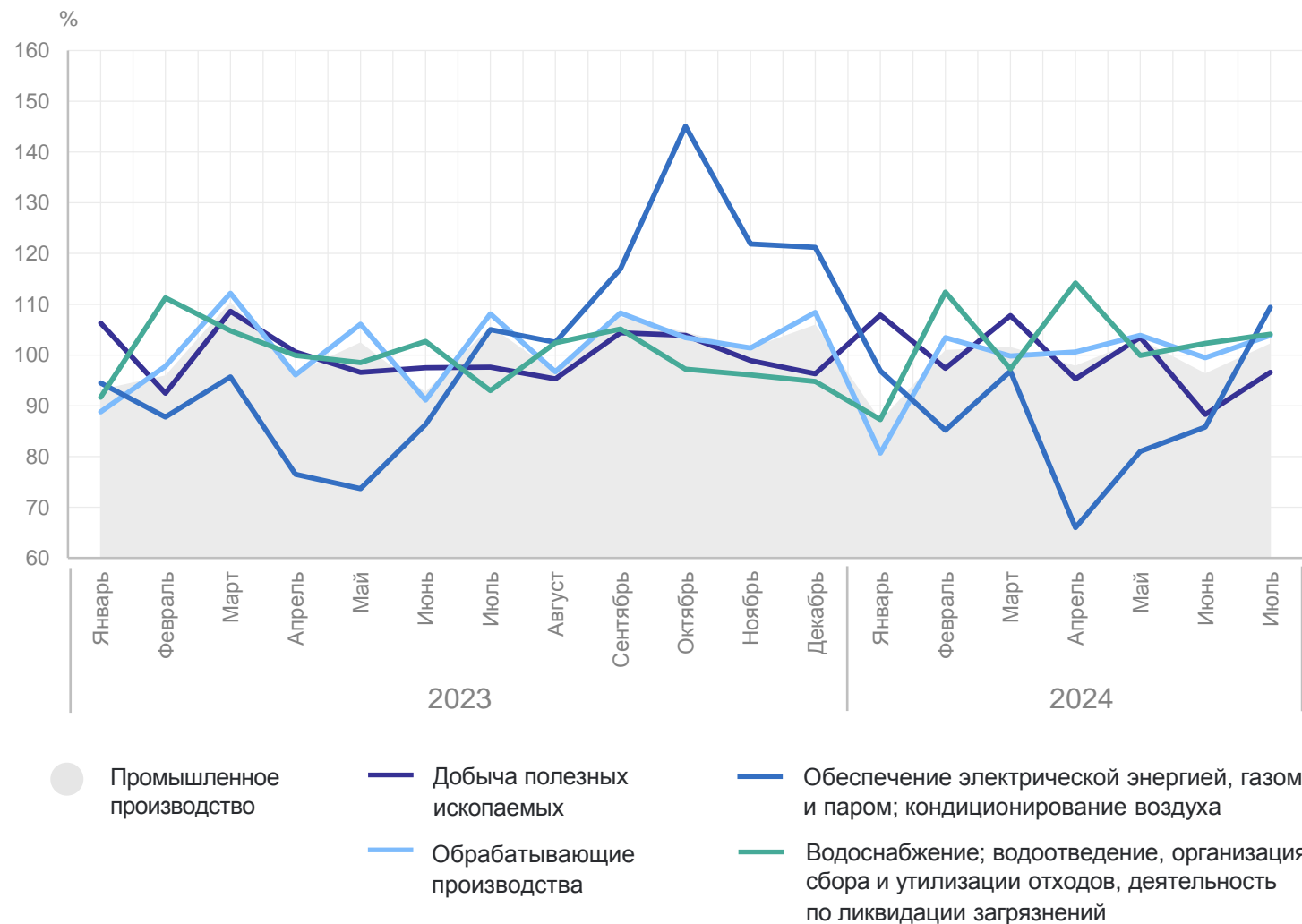
Обеспечение электрической энергией, газом и паром; кондиционирование воздуха

101,8%

Водоснабжение; водоотведение, организация сбора и утилизации отходов, деятельность по ликвидации загрязнений

96,7%

Индекс промышленного производства к предыдущему месяцу



ОБЪЕМ ОТГРУЖЕННЫХ ТОВАРОВ

январь – июль 2024 г.

БЕЛГОРОДСТАТ

Промышленное производство

875,2 млрд рублей

Добыча
полезных ископаемых

174,7 млрд рублей

Обрабатывающие производства

673,1 млрд рублей

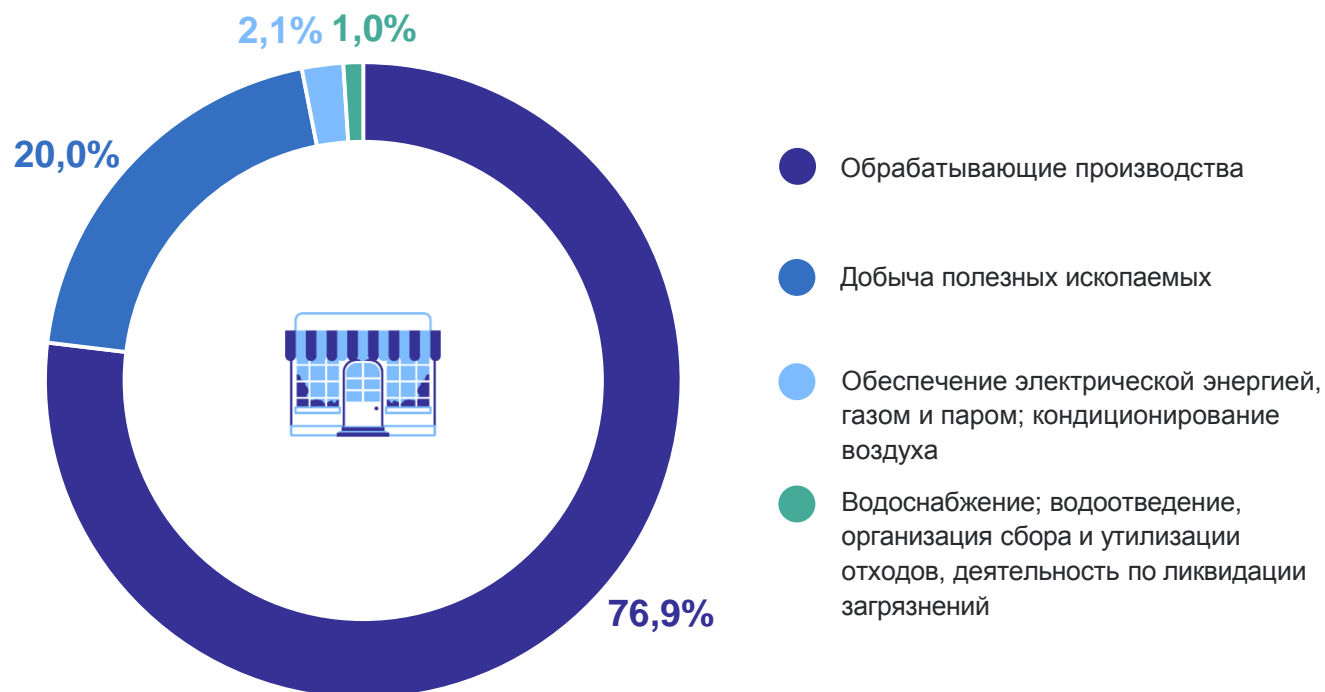
Обеспечение электрической
энергией, газом и паром;
кондиционирование воздуха

18,5 млрд рублей

Водоснабжение; водоотведение,
организация сбора и утилизации
отходов, деятельность
по ликвидации загрязнений

8,8 млрд рублей

Структура объема отгруженных товаров
собственного производства, выполненных работ
и услуг собственными силами



ДИНАМИКА ПРОИЗВОДСТВА ПРОДУКЦИИ СЕЛЬСКОГО ХОЗЯЙСТВА

в % к соответствующему периоду прошлого года

БЕЛГОРОДСТАТ

январь – июль 2024 г.

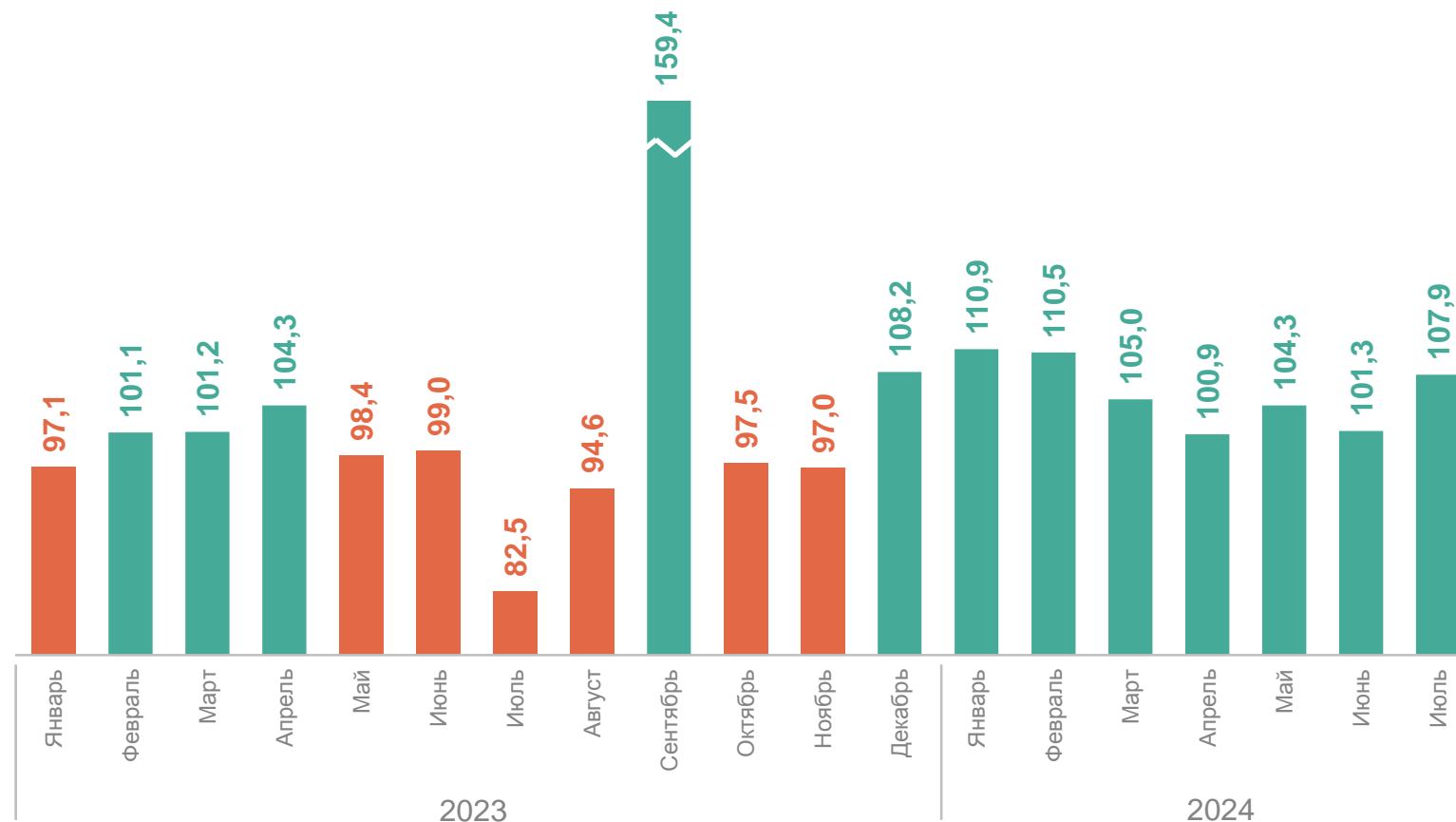
Объем производства продукции сельского хозяйства



176,7 млрд рублей

январь – июль 2024 г.
к январю – июлю 2023 г.

106,9%



СТРОИТЕЛЬСТВО

в % к соответствующему периоду прошлого года

БЕЛГОРОДСТАТ

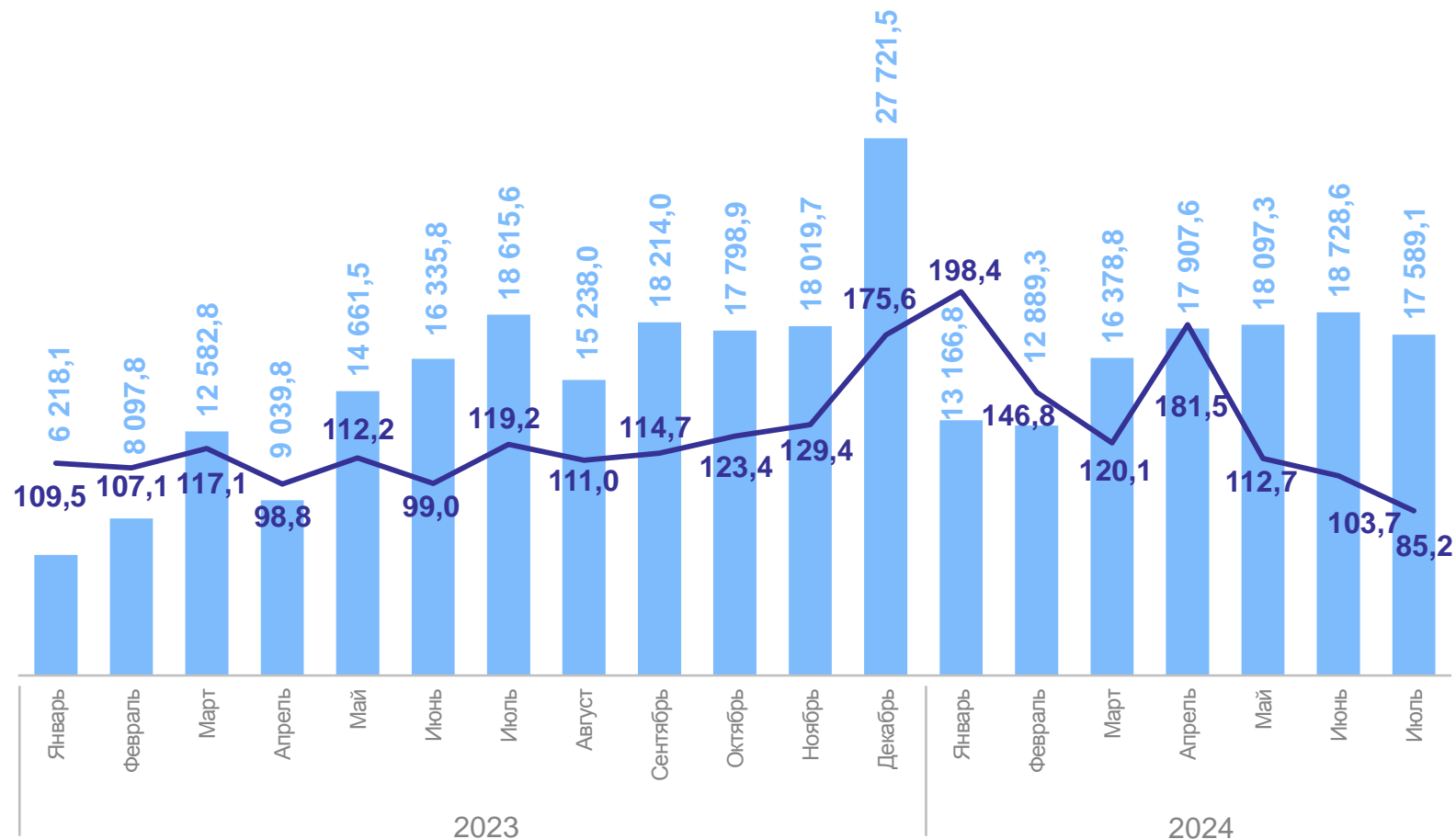
январь – июль 2024 г.

Объем работ,
выполненных по виду
деятельности «Строительство»

114,8 млрд рублей

январь – июль 2024 г.
к январю – июлю 2023 г.

122,7%



— Индекс физического объема по виду деятельности «Строительство», %

● Объем работ, выполненных по виду деятельности «Строительство», млн рублей

ТРАНСПОРТ

январь – июль 2024 г. в % к январю – июлю 2023 г.

БЕЛГОРОДСТАТ

январь – июль 2024 г.

Перевезено грузов



17,8 млн тонн

Грузооборот

2 332,8 млн т-км

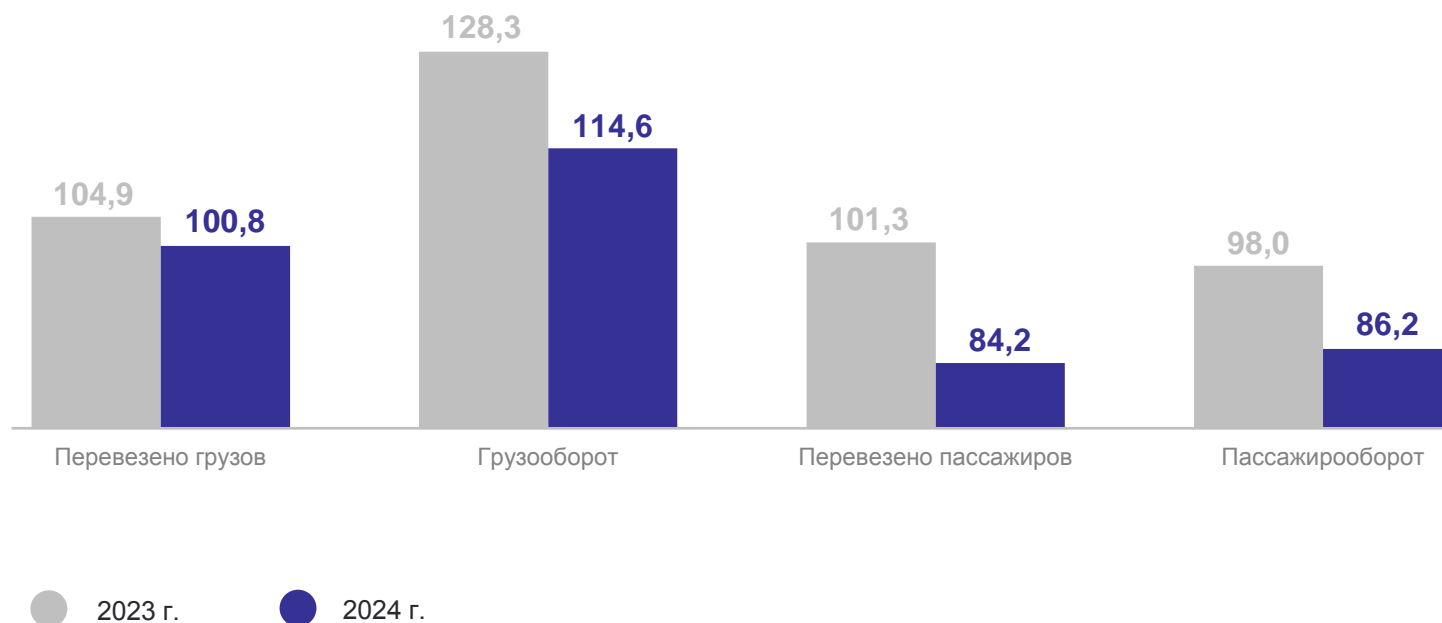
Перевезено пассажиров



48,7 млн человек

Пассажиροоборот

425,8 млн пасс-км



январь – июль 2024 г.

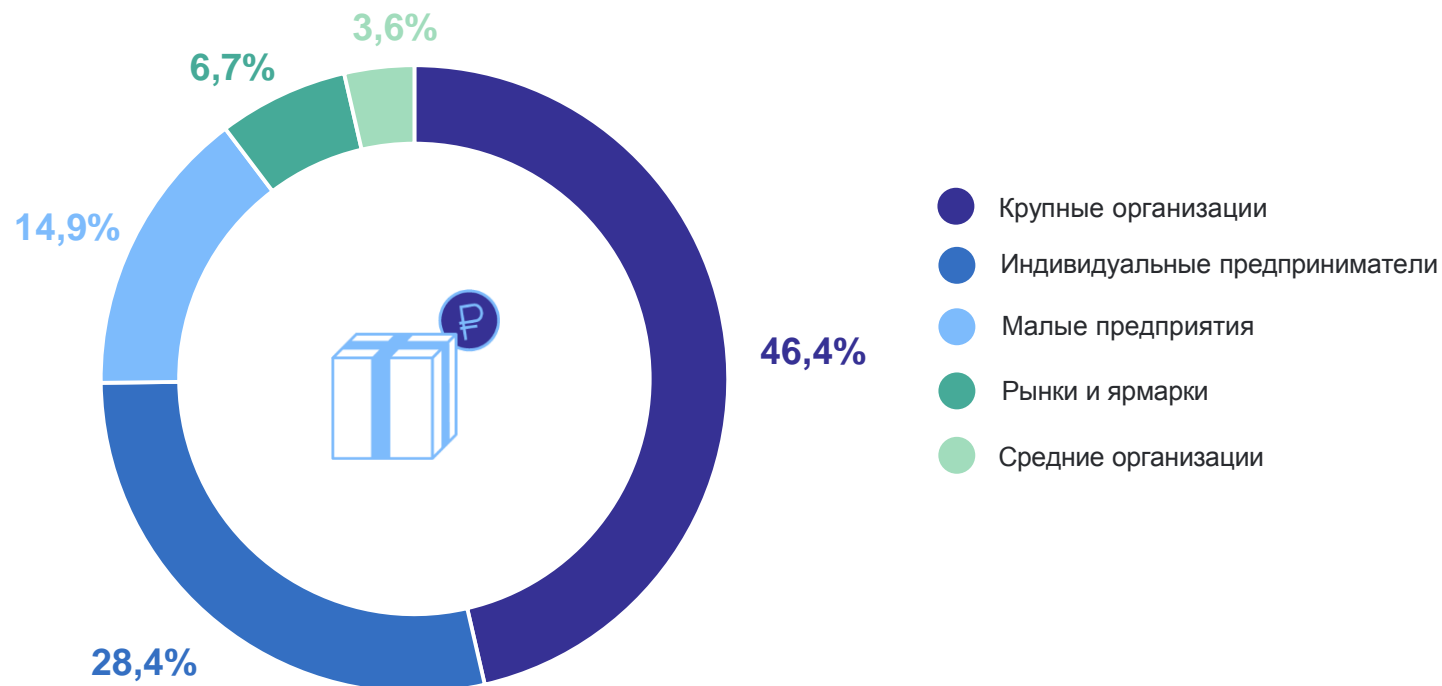
Оборот розничной торговли

285,2 млрд рублей

январь – июль 2024 г.
к январю – июлю 2023 г.

104,3%

Структура оборота розничной торговли



ДИНАМИКА ОБОРОТА ОПТОВОЙ ТОРГОВЛИ

в % к соответствующему периоду прошлого года

БЕЛГОРОДСТАТ

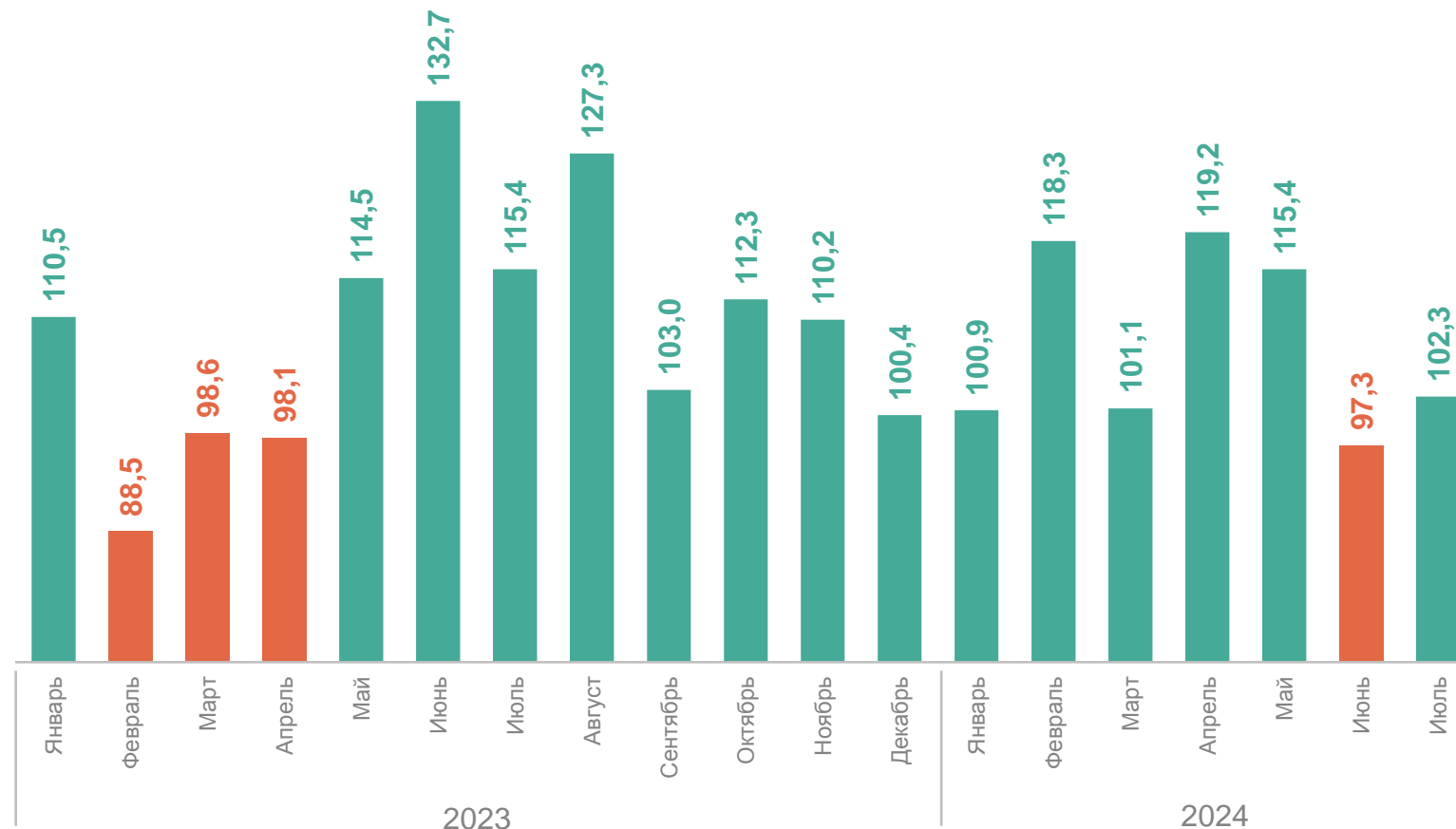
январь – июль 2024 г.

Оборот оптовой торговли

592,9 млрд рублей

январь – июль 2024 г.
к январю – июлю 2023 г.

107,4%



Структура платных услуг населению

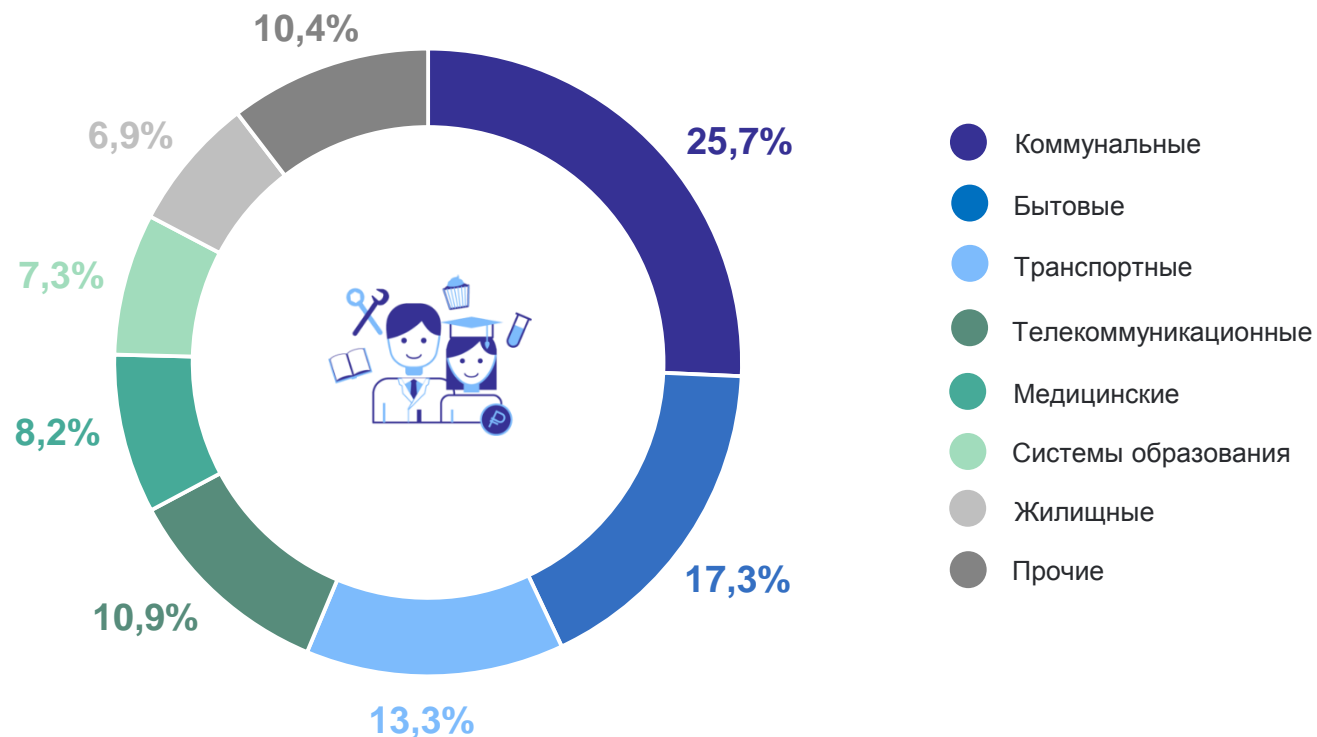
январь – июль 2024 г.

Объем платных услуг населению

71,6 млрд рублей

январь – июль 2024 г.
к январю – июлю 2023 г.

102,1%



ИНДЕКСЫ ПОТРЕБИТЕЛЬСКИХ ЦЕН НА ТОВАРЫ И УСЛУГИ

БЕЛГОРОДСТАТ

к предыдущему месяцу

июль 2024 г.

ИПЦ

101,0%

Продовольственные товары

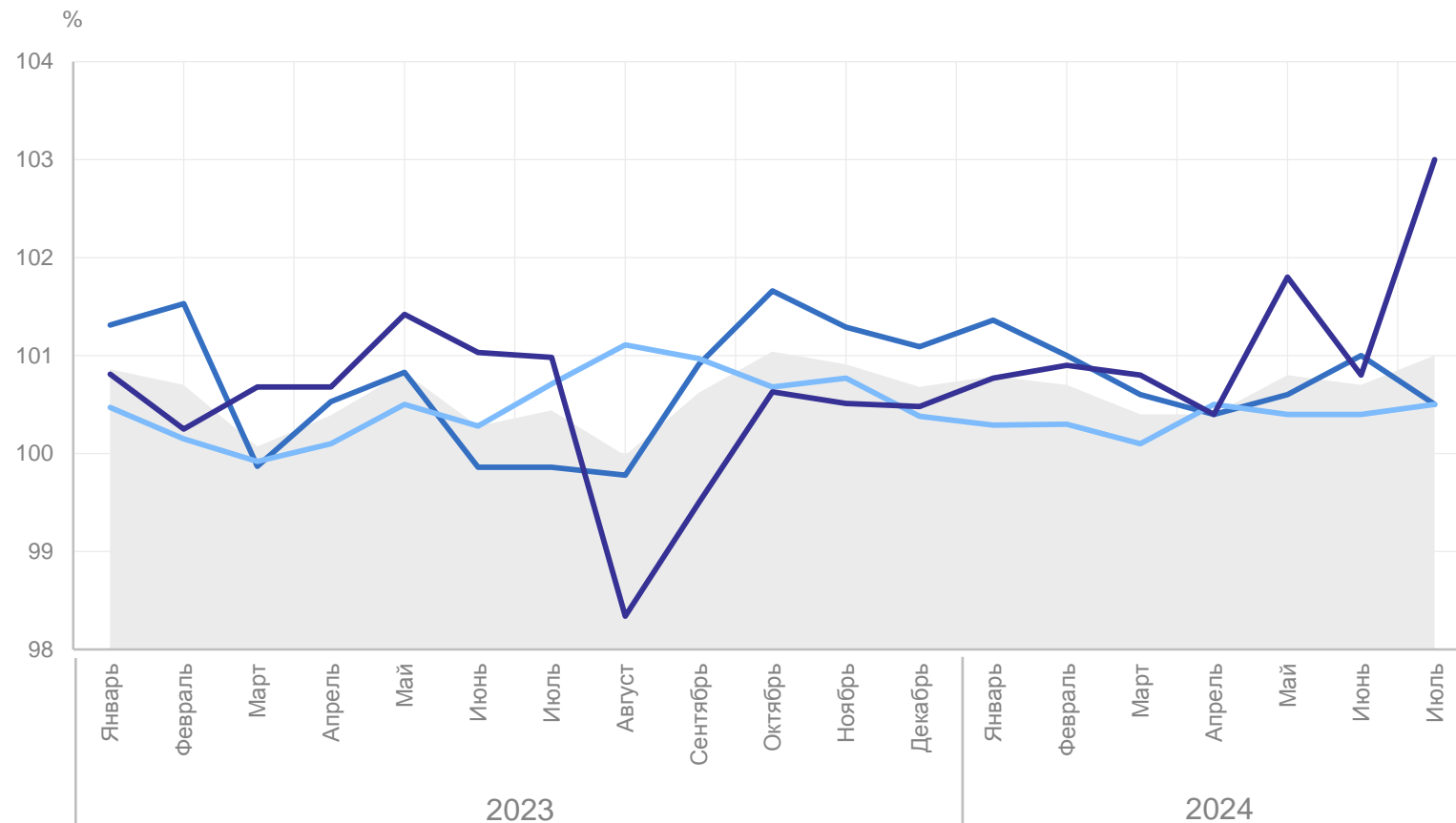
100,5%

Непродовольственные товары

100,5%

Услуги

103,0 %



● ИПЦ — Непродовольственные товары — Продовольственные товары — Услуги

Структура организаций по финансовому результату

Сальдированный
финансовый результат
организаций

213,0 млрд рублей

к январю – июню 2023 г.

140,8%

