



ТЕРРИТОРИАЛЬНЫЙ ОРГАН
ФЕДЕРАЛЬНОЙ СЛУЖБЫ
ГОСУДАРСТВЕННОЙ СТАТИСТИКИ
ПО БЕЛГОРОДСКОЙ ОБЛАСТИ

СОЦИАЛЬНО-ЭКОНОМИЧЕСКОЕ ПОЛОЖЕНИЕ

в январе – июне 2024 года

05.08.2024

Отдел сводных статистических работ
и общественных связей

СОДЕРЖАНИЕ

Промышленное производство	3
Сельское хозяйство	5
Строительство	6
Транспорт	7
Рынки товаров и услуг	8
Индексы цен и тарифов	11
Финансы	12

ИНДЕКС ПРОМЫШЛЕННОГО ПРОИЗВОДСТВА

январь – июнь 2024 г. к январю – июню 2023 г.

БЕЛГОРОДСТАТ

Индекс промышленного производства



104,7%

Добыча полезных ископаемых

100,5%

Обрабатывающие производства

106,4%

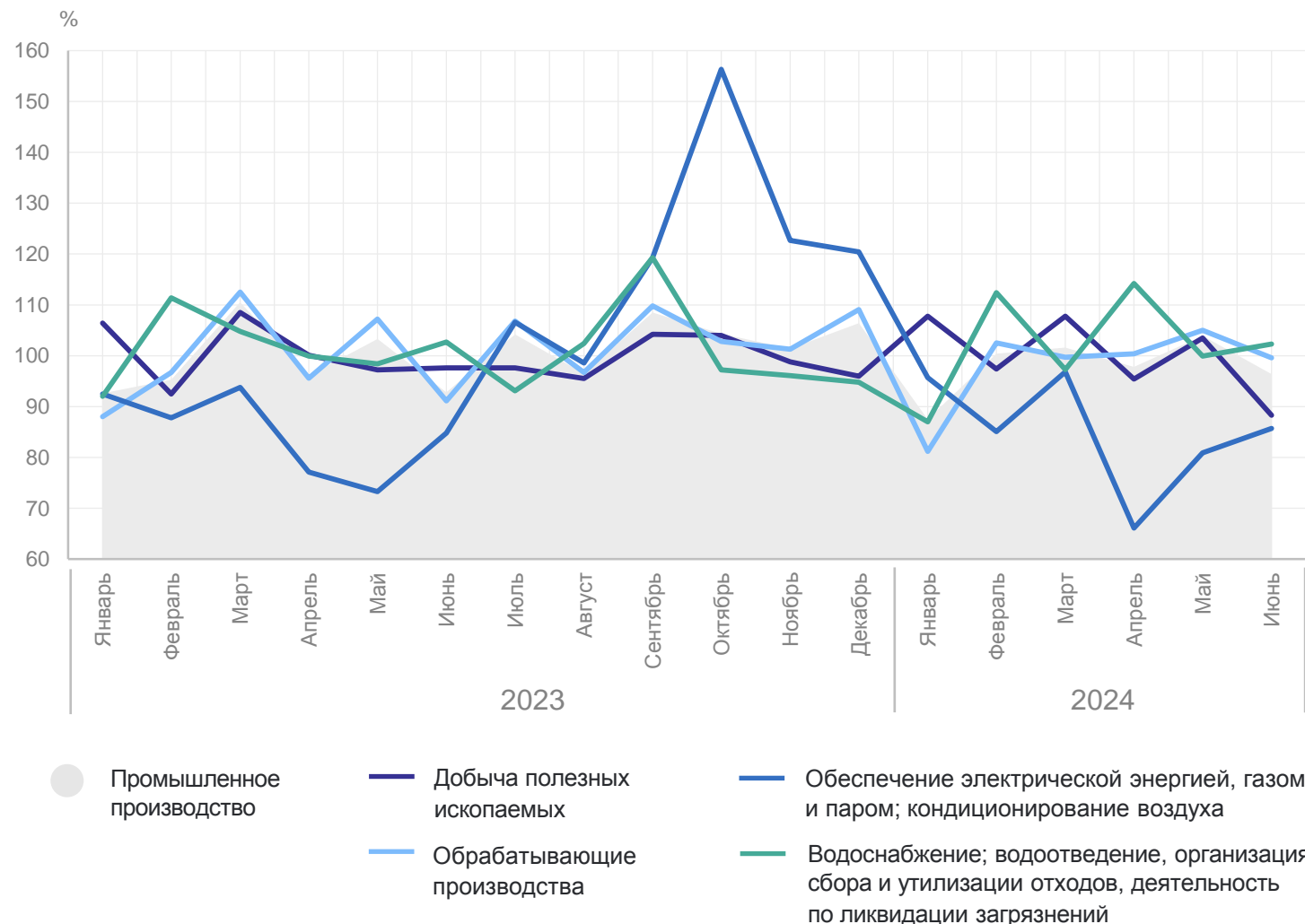
Обеспечение электрической энергией, газом и паром; кондиционирование воздуха

105,3%

Водоснабжение; водоотведение, организация сбора и утилизации отходов, деятельность по ликвидации загрязнений

94,1%

Индекс промышленного производства к предыдущему месяцу



ОБЪЕМ ОТГРУЖЕННЫХ ТОВАРОВ

январь – июнь 2024 г.

БЕЛГОРОДСТАТ

Промышленное производство

750,0 млрд рублей

Добыча
полезных ископаемых

149,6 млрд рублей

Обрабатывающие производства

576,4 млрд рублей

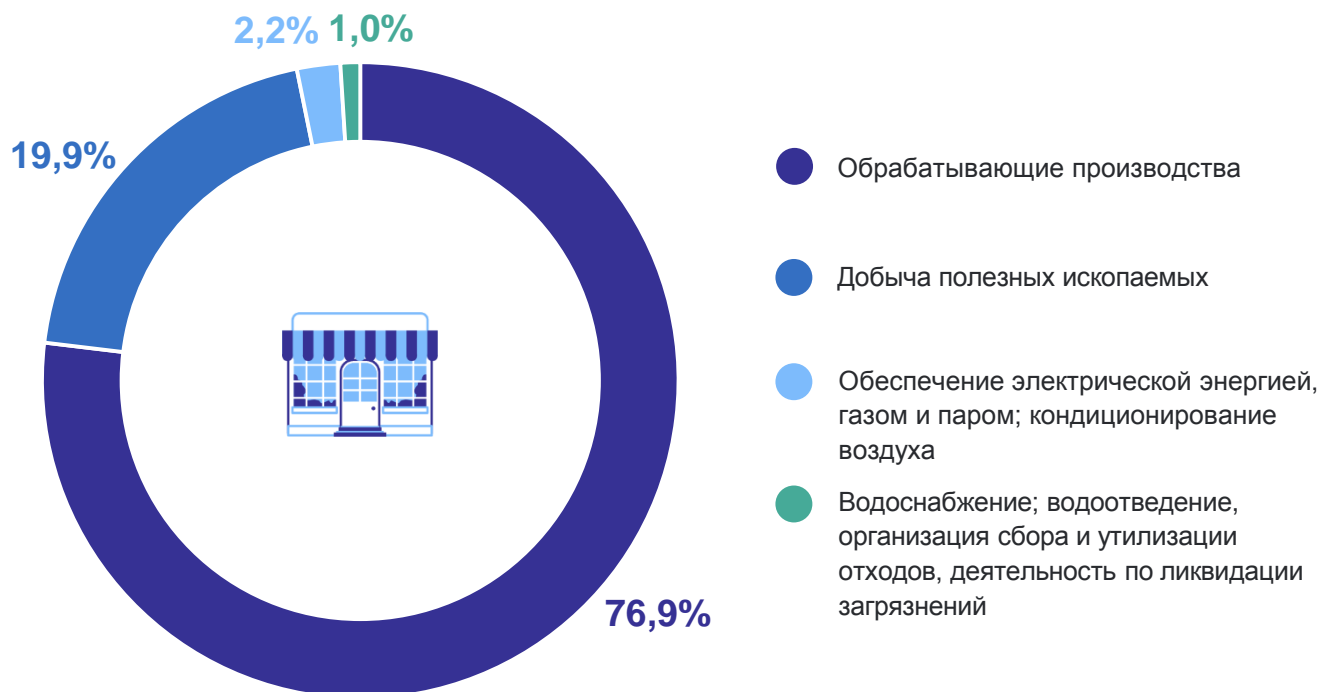
Обеспечение электрической
энергией, газом и паром;
кондиционирование воздуха

16,5 млрд рублей

Водоснабжение; водоотведение,
организация сбора и утилизации
отходов, деятельность
по ликвидации загрязнений

7,4 млрд рублей

Структура объема отгруженных товаров
собственного производства, выполненных работ
и услуг собственными силами



ДИНАМИКА ПРОИЗВОДСТВА ПРОДУКЦИИ СЕЛЬСКОГО ХОЗЯЙСТВА

в % к соответствующему периоду прошлого года

БЕЛГОРОДСТАТ

январь – июнь 2024 г.

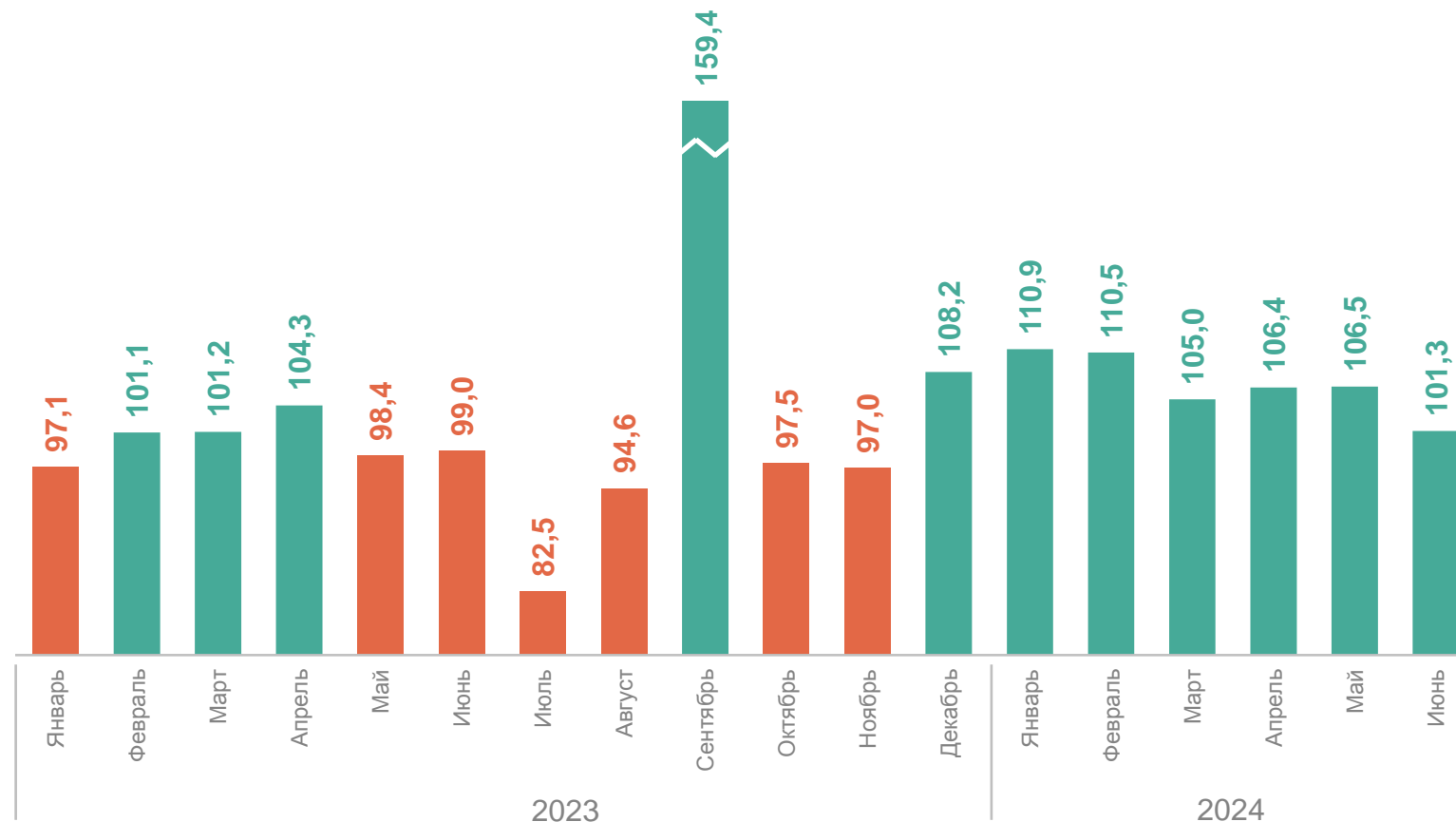
Объем производства продукции сельского хозяйства



149,2 млрд рублей

январь – июнь 2024 г.
к январю – июню 2023 г.

103,9%



СТРОИТЕЛЬСТВО

в % к соответствующему периоду прошлого года

БЕЛГОРОДСТАТ

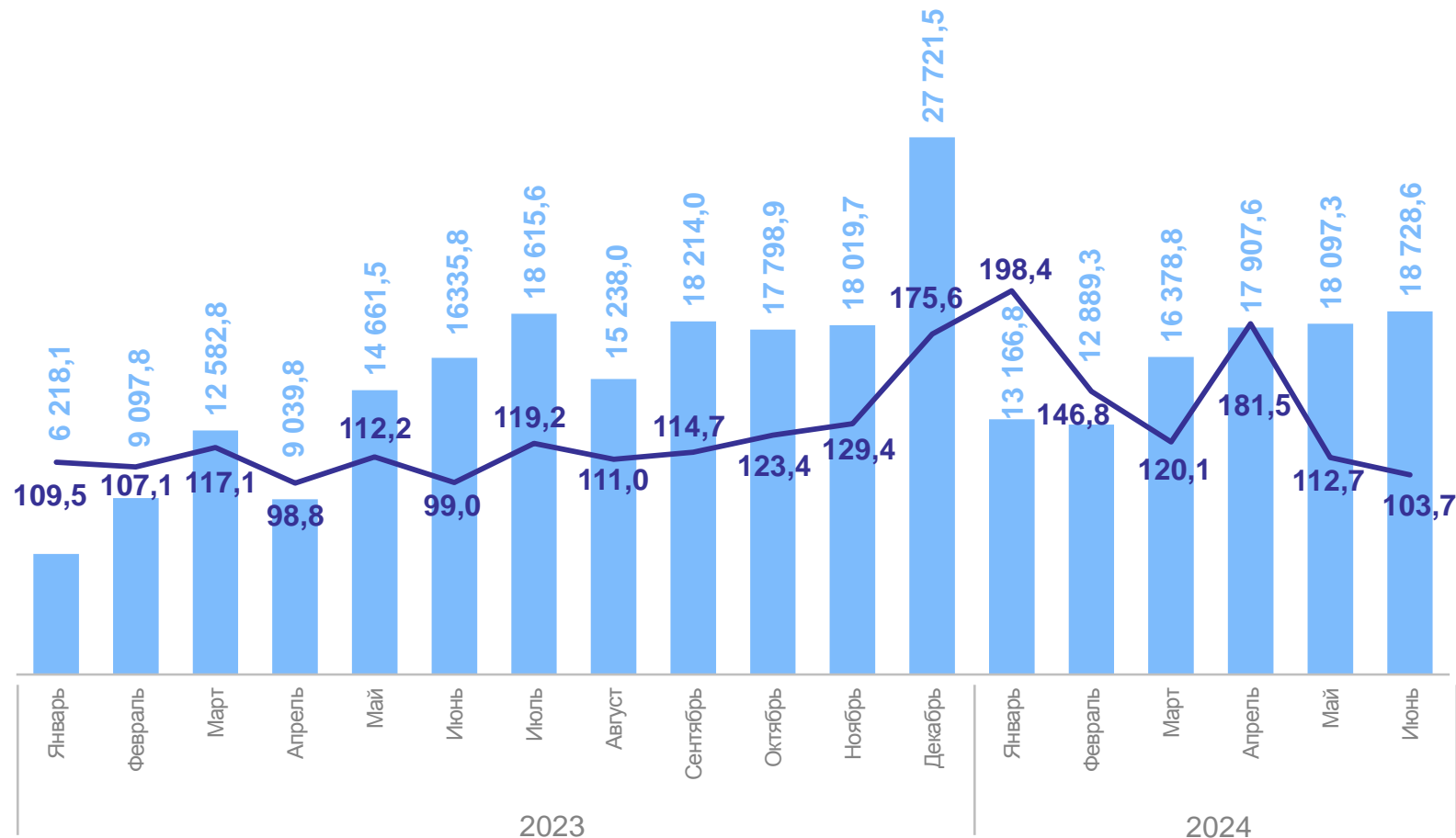
январь – июнь 2024 г.

Объем работ,
выполненных по виду
деятельности «Строительство»

97,2 млрд рублей

январь – июнь 2024 г.
к январю – июню 2023 г.

132,9%



— Индекс физического объема по виду деятельности «Строительство», %

● Объем работ, выполненных по виду деятельности «Строительство», млн рублей

ТРАНСПОРТ

январь – июнь 2024 г. в % к январю – июню 2023 г.

БЕЛГОРОДСТАТ

январь – июнь 2024 г.

Перевезено грузов



14,1 млн тонн

Грузооборот

1 984,6 млн т-км

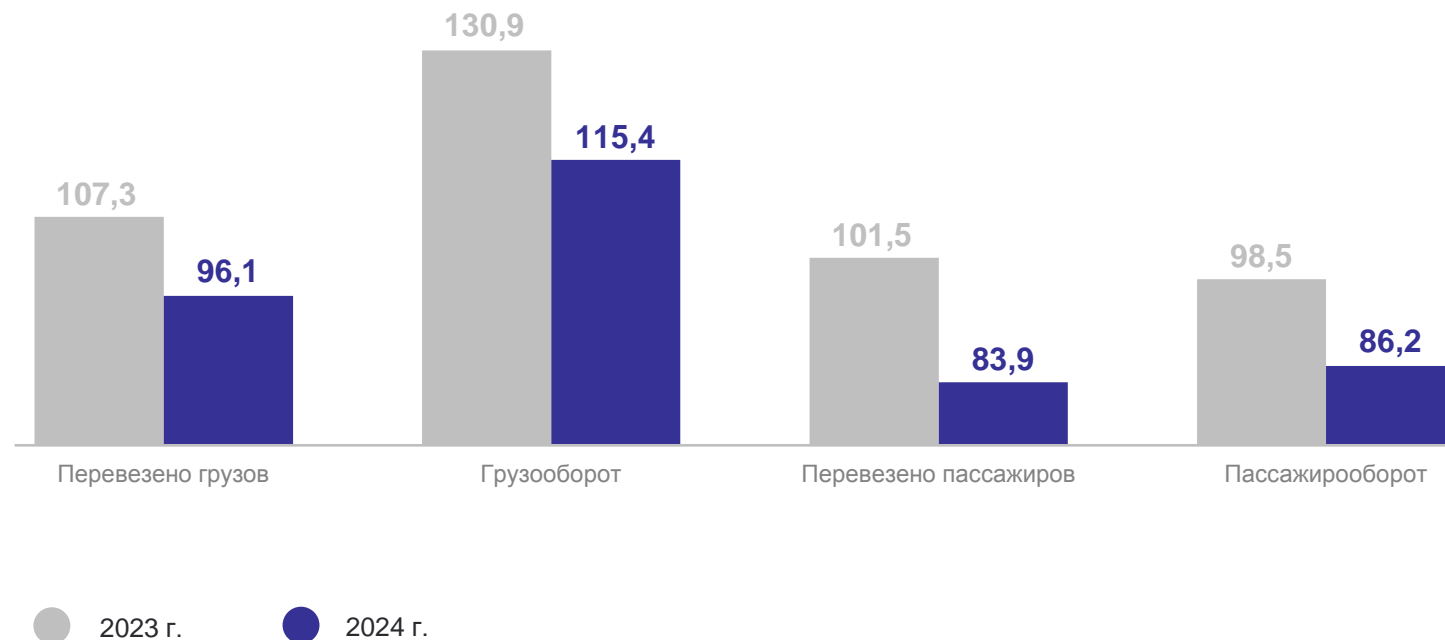
Перевезено пассажиров



41,6 млн человек

Пассажиροоборот

363,2 млн пасс-км



январь – июнь 2024 г.

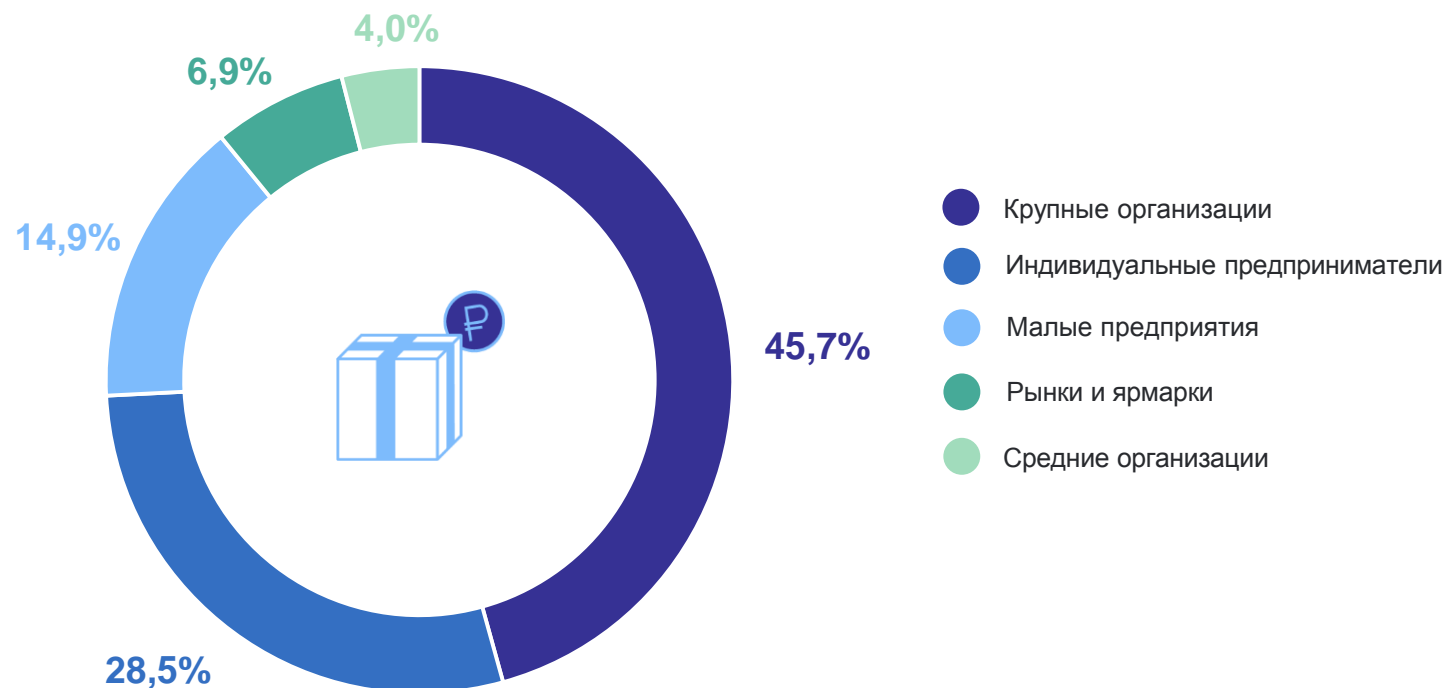
Оборот розничной торговли

242,4 млрд рублей

январь – июнь 2024 г.
к январю – июню 2023 г.

104,6%

Структура оборота розничной торговли



ДИНАМИКА ОБОРОТА ОПТОВОЙ ТОРГОВЛИ

в % к соответствующему периоду прошлого года

БЕЛГОРОДСТАТ

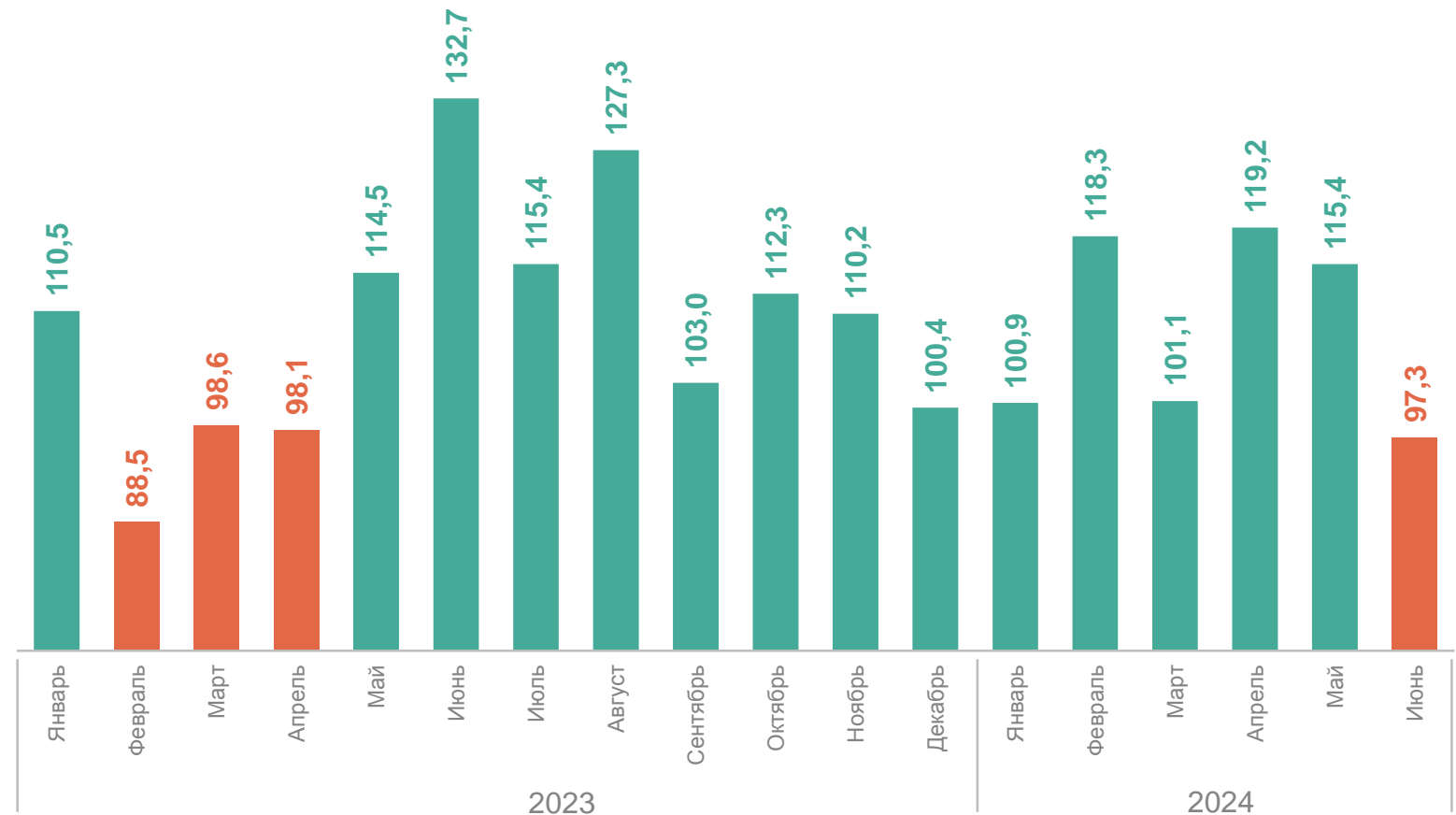
январь – июнь 2024 г.

Оборот оптовой торговли

511,0 млрд рублей

январь – июнь 2024 г.
к январю – июню 2023 г.

108,2%



Структура платных услуг населению

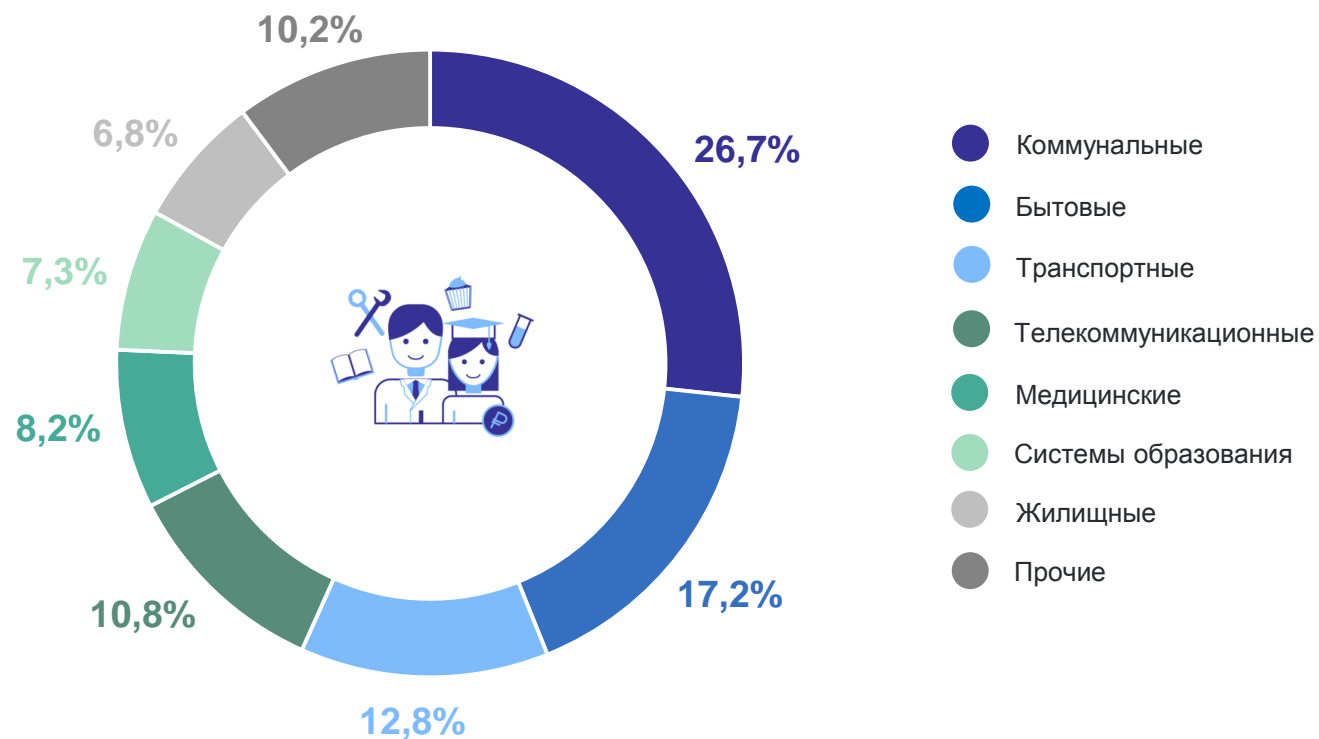
январь – июнь 2024 г.

Объем платных услуг населению

62,0 млрд рублей

январь – июнь 2024 г.
к январю – июню 2023 г.

102,0%



ИНДЕКСЫ ПОТРЕБИТЕЛЬСКИХ ЦЕН НА ТОВАРЫ И УСЛУГИ

БЕЛГОРОДСТАТ

к предыдущему месяцу

июнь 2024 г.

ИПЦ

100,7%

Продовольственные товары

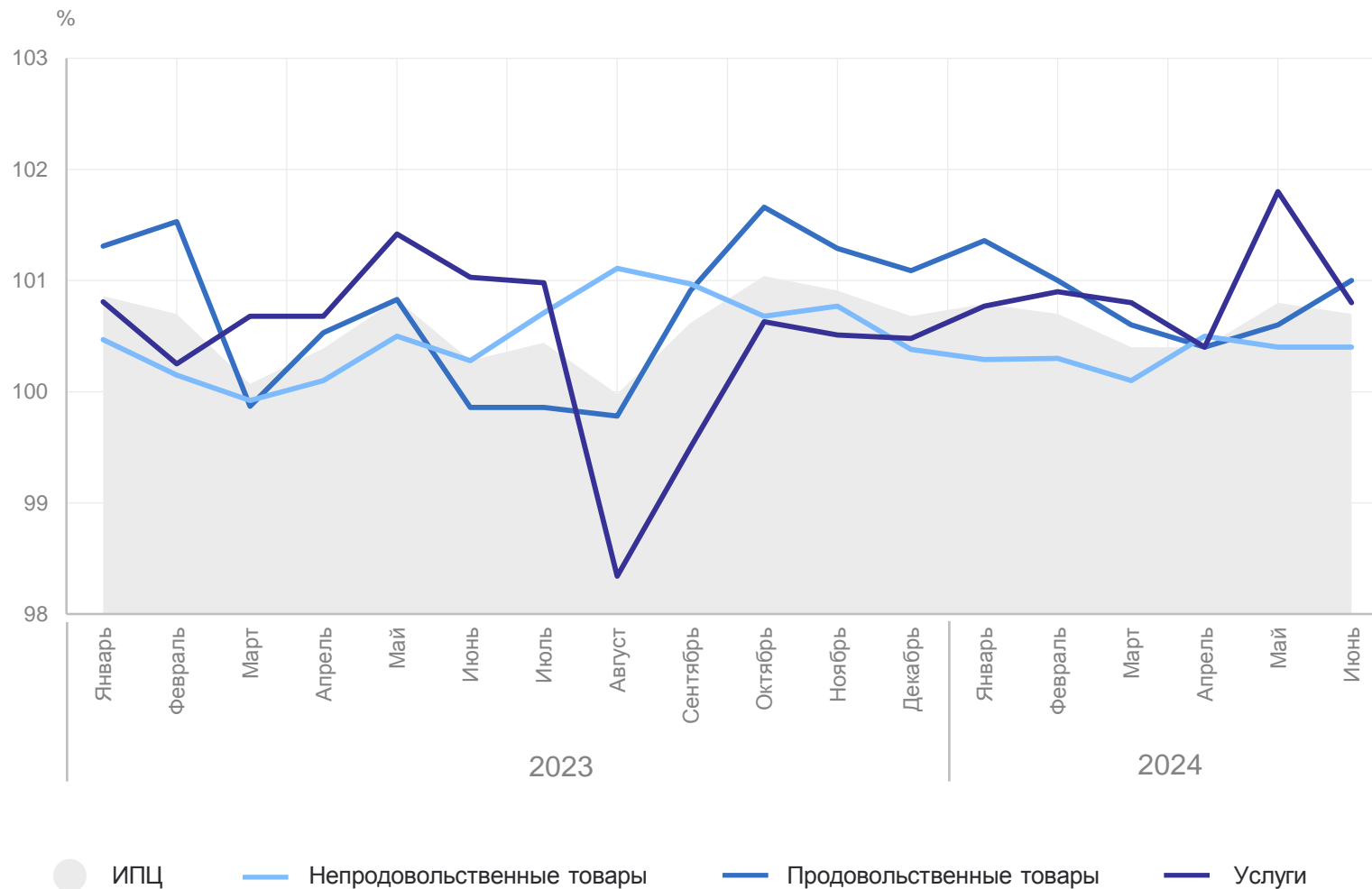
101,0%

Непродовольственные товары

100,4%

Услуги

100,8 %



Структура организаций по финансовому результату

Сальдированный
финансовый результат
организаций

150,5 млрд рублей

к январю – маю 2023 г.

121,3%

