



ТЕРРИТОРИАЛЬНЫЙ ОРГАН  
ФЕДЕРАЛЬНОЙ СЛУЖБЫ  
ГОСУДАРСТВЕННОЙ СТАТИСТИКИ  
ПО БЕЛГОРОДСКОЙ ОБЛАСТИ

# СОЦИАЛЬНО-ЭКОНОМИЧЕСКОЕ ПОЛОЖЕНИЕ

в январе – мае 2024 года

08.07.2024

Отдел сводных статистических работ  
и общественных связей

# СОДЕРЖАНИЕ

Промышленное производство	3
Сельское хозяйство	5
Строительство	6
Транспорт	7
Рынки товаров и услуг	8
Индексы цен и тарифов	11
Финансы	12

# ИНДЕКС ПРОМЫШЛЕННОГО ПРОИЗВОДСТВА

январь – май 2024 г. к январю – маю 2023 г.

БЕЛГОРОДСТАТ

Индекс промышленного производства



**104,2%**

Добыча полезных ископаемых

**101,6%**

Обрабатывающие производства

**105,3%**

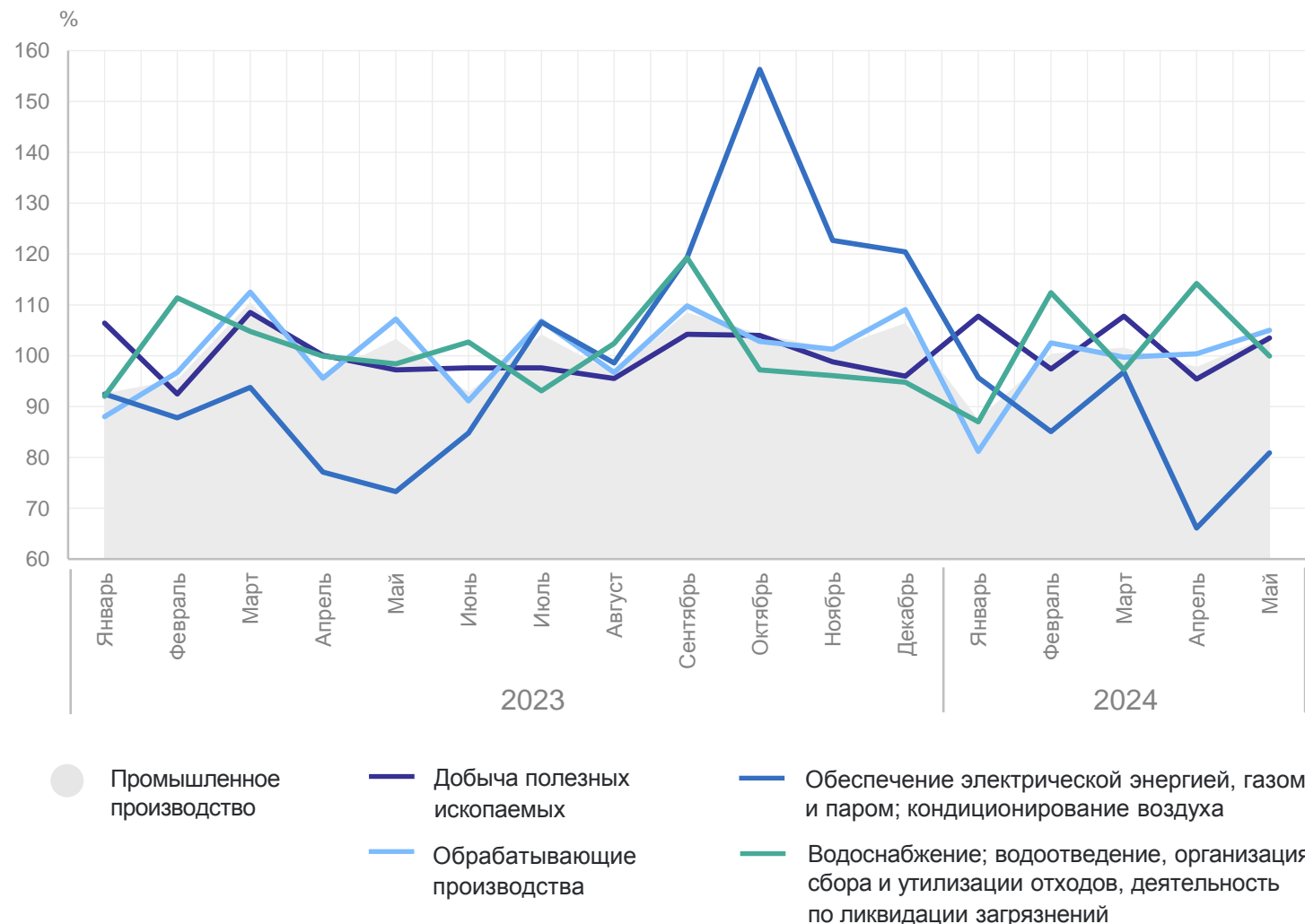
Обеспечение электрической энергией, газом и паром; кондиционирование воздуха

**105,3%**

Водоснабжение; водоотведение, организация сбора и утилизации отходов, деятельность по ликвидации загрязнений

**93,1%**

Индекс промышленного производства к предыдущему месяцу



# ОБЪЕМ ОТГРУЖЕННЫХ ТОВАРОВ

январь – май 2024 г.

БЕЛГОРОДСТАТ

Промышленное производство

**627,5** млрд рублей

Добыча  
полезных ископаемых

**125,3** млрд рублей

Обрабатывающие производства

**481,3** млрд рублей

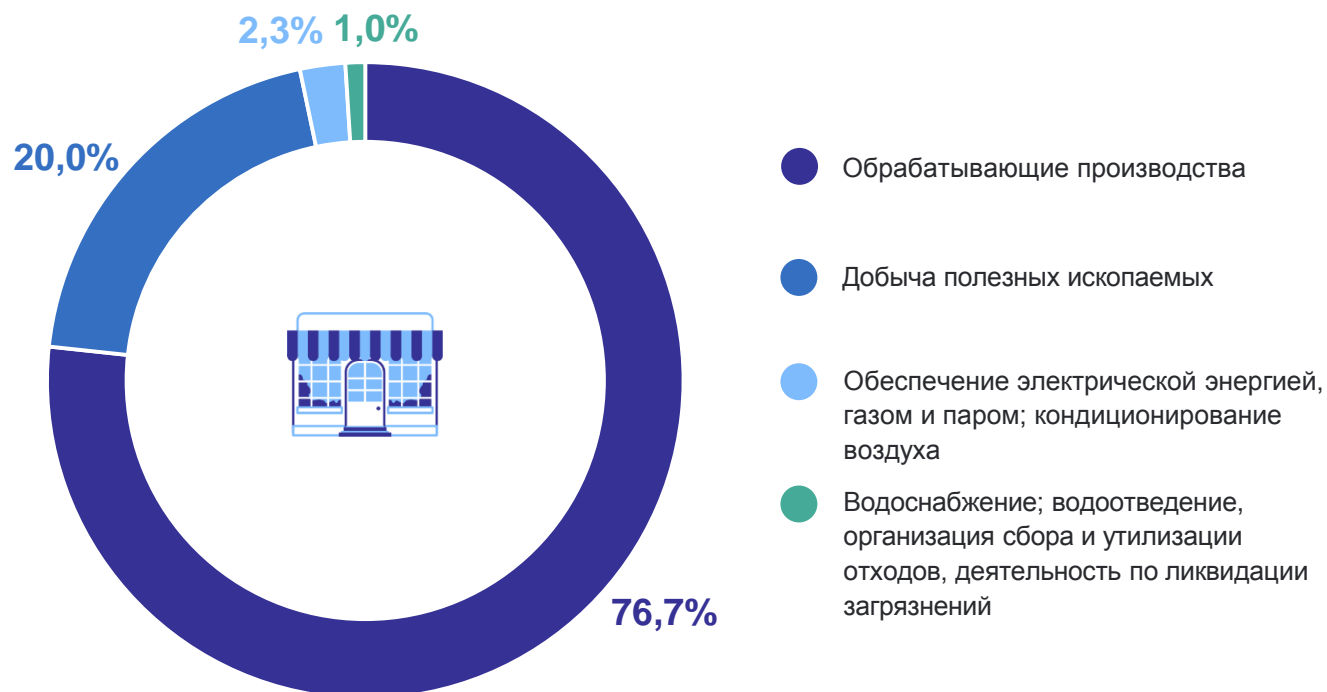
Обеспечение электрической  
энергией, газом и паром;  
кондиционирование воздуха

**14,7** млрд рублей

Водоснабжение; водоотведение,  
организация сбора и утилизации  
отходов, деятельность  
по ликвидации загрязнений

**6,1** млрд рублей

Структура объема отгруженных товаров  
собственного производства, выполненных работ  
и услуг собственными силами



# ДИНАМИКА ПРОИЗВОДСТВА ПРОДУКЦИИ СЕЛЬСКОГО ХОЗЯЙСТВА

в % к соответствующему периоду прошлого года

БЕЛГОРОДСТАТ

январь – май 2024 г.

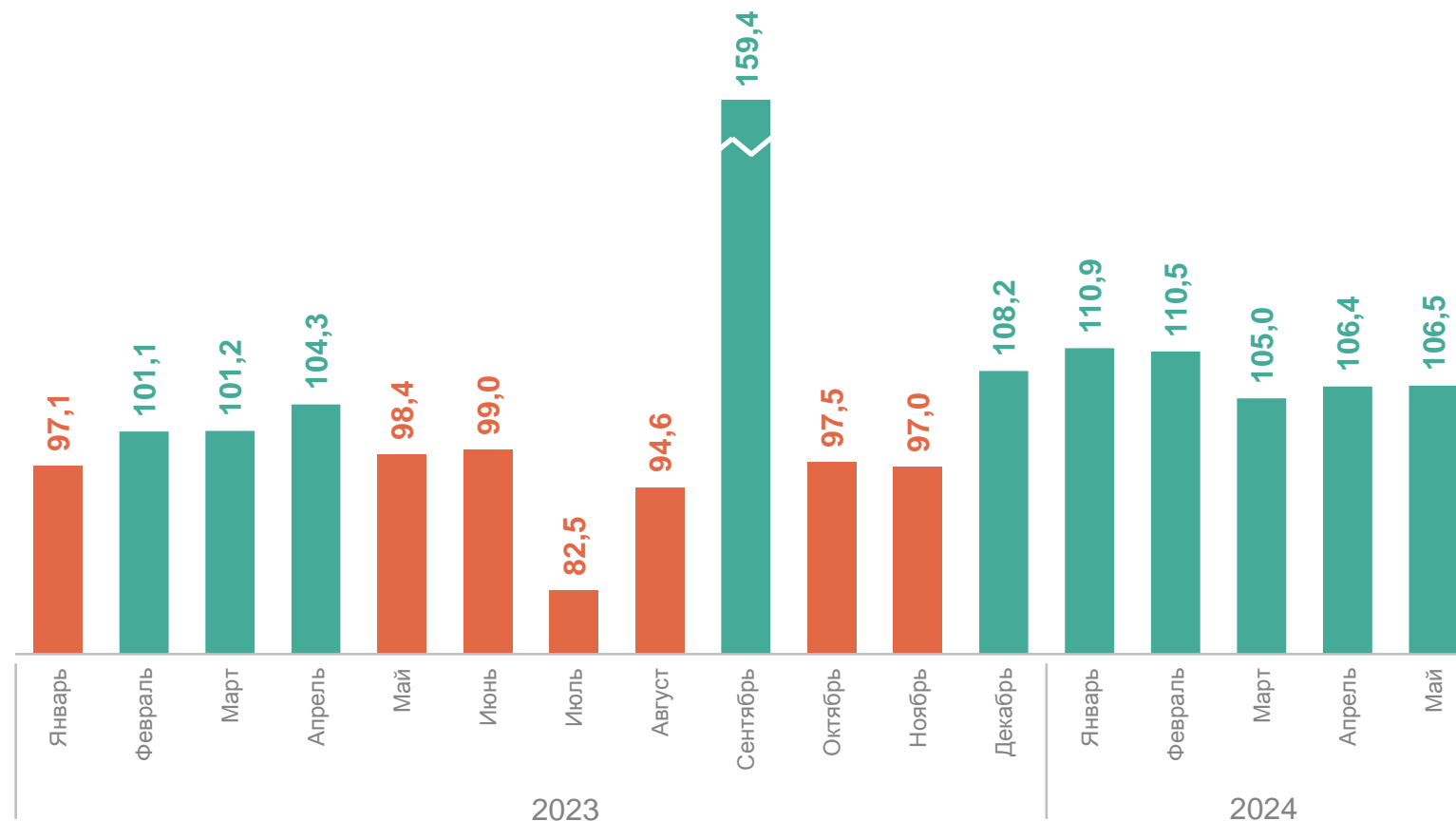
Объем производства продукции сельского хозяйства



**116,9** млрд рублей

январь – май 2024 г.  
к январю – маю 2023 г.

**107,8%**



# СТРОИТЕЛЬСТВО

в % к соответствующему периоду прошлого года

БЕЛГОРОДСТАТ

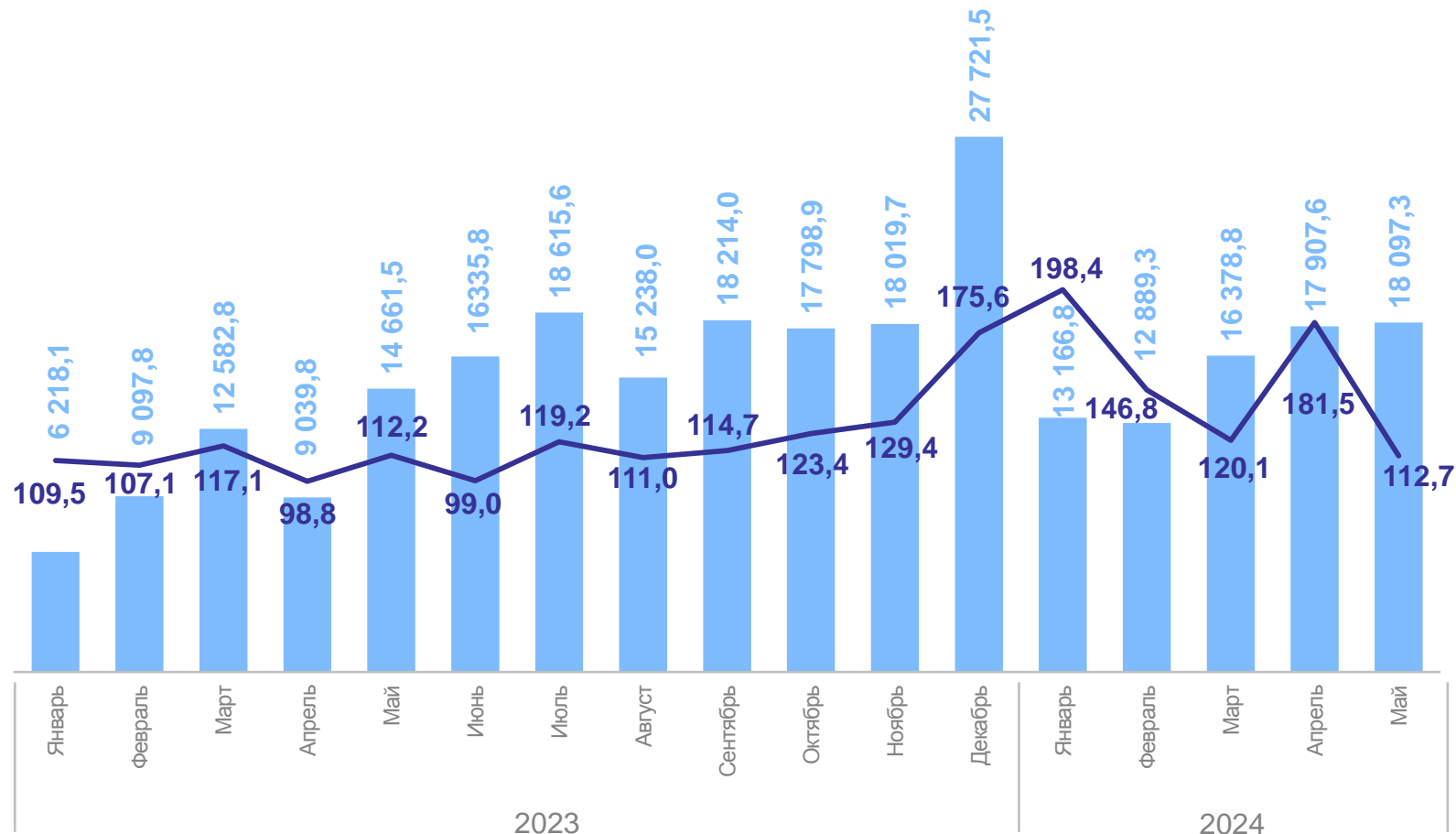
январь – май 2024 г.

Объем работ,  
выполненных по виду  
деятельности «Строительство»

**78,4** млрд рублей

январь – май 2024 г.  
к январю – маю 2023 г.

**142,5%**



— Индекс физического объема по виду деятельности «Строительство», %

● Объем работ, выполненных по виду деятельности «Строительство», млн рублей

# ТРАНСПОРТ

январь – май 2024 г. в % к январю – маю 2023 г.

БЕЛГОРОДСТАТ

январь – май 2024 г.

Перевезено грузов



**11,6** млн тонн

Грузооборот

**1 666,8** млн т-км

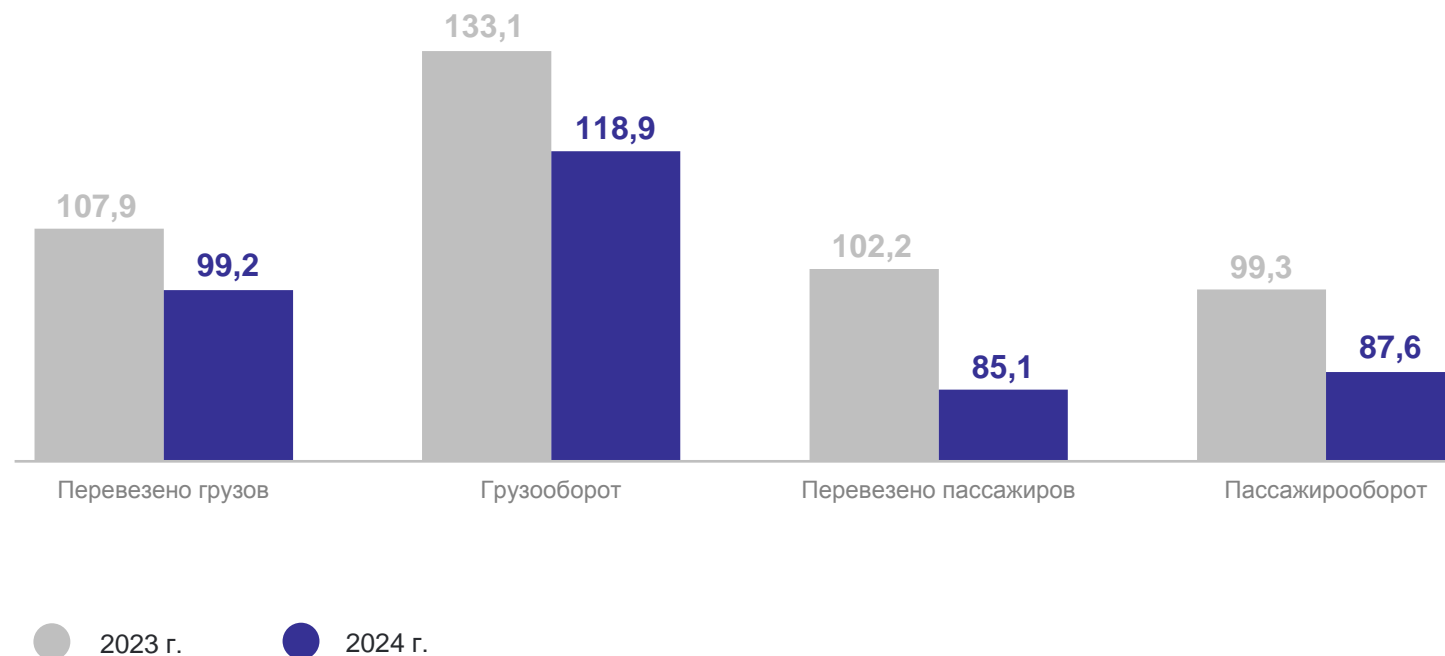
Перевезено пассажиров



**34,8** млн человек

Пассажиροоборот

**303,8** млн пасс-км



январь – май 2024 г.

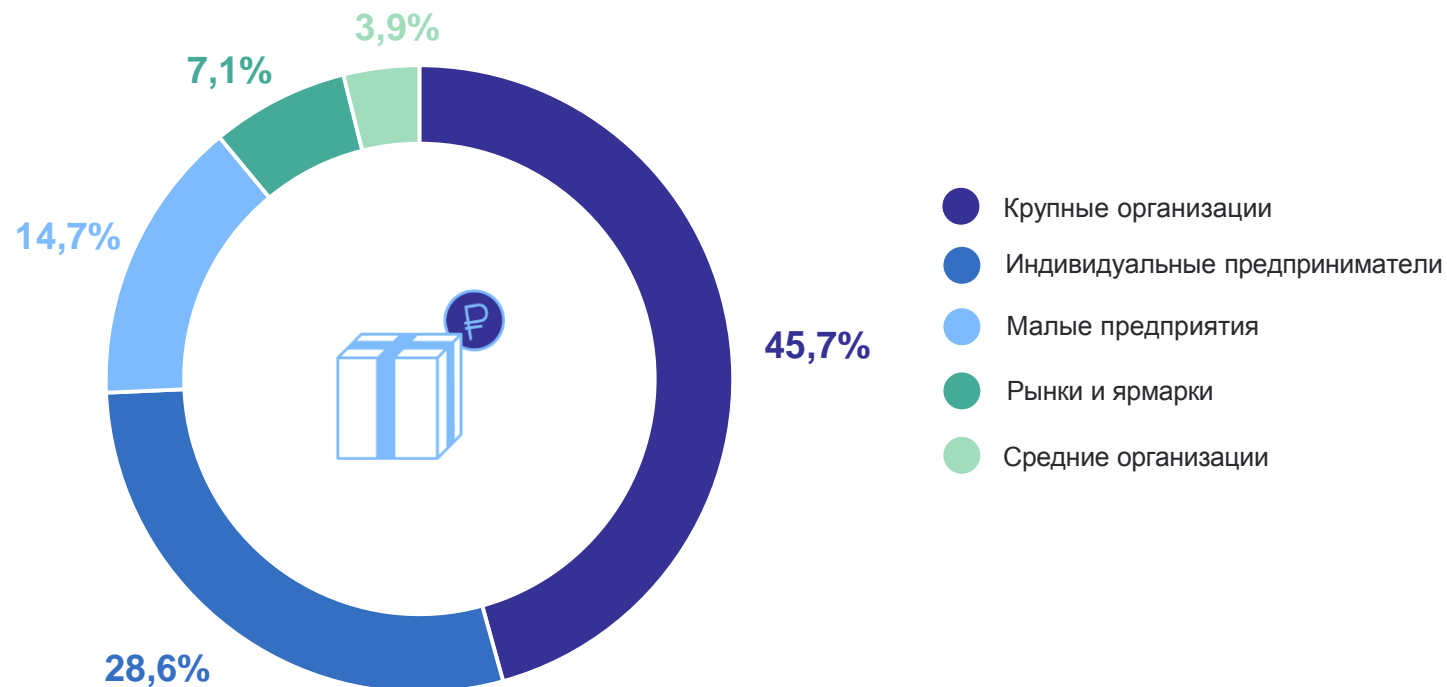
Оборот розничной торговли

**200,5** млрд рублей

январь – май 2024 г.  
к январю – маю 2023 г.

**104,6%**

### Структура оборота розничной торговли





# ДИНАМИКА ОБОРОТА ОПТОВОЙ ТОРГОВЛИ

в % к соответствующему периоду прошлого года

БЕЛГОРОДСТАТ

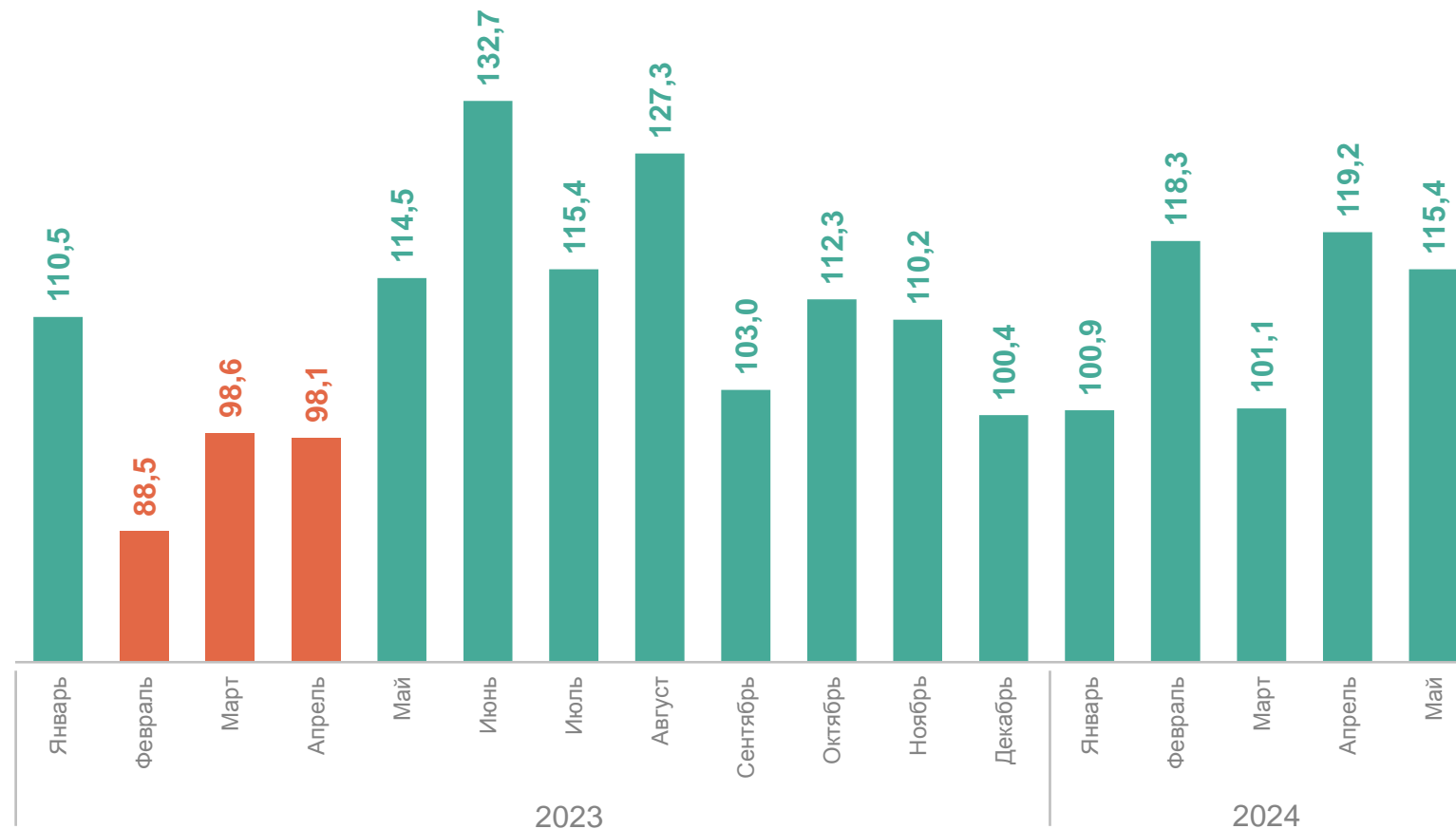
январь – май 2024 г.

Оборот оптовой торговли

**427,4** млрд рублей

январь – май 2024 г.  
к январю – маю 2023 г.

**110,6%**



### Структура платных услуг населению

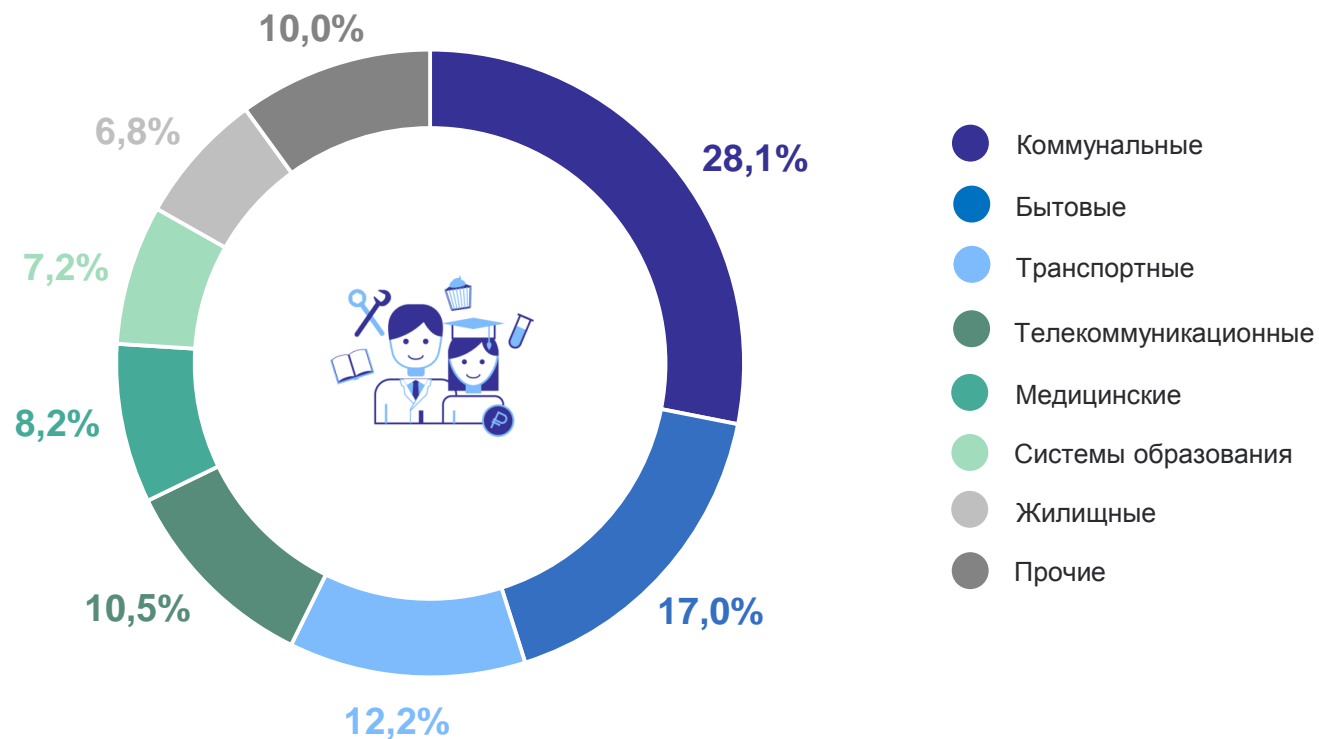
январь – май 2024 г.

Объем платных услуг населению

**52,6** млрд рублей

январь – май 2024 г.  
к январю – маю 2023 г.

**102,2%**



# ИНДЕКСЫ ПОТРЕБИТЕЛЬСКИХ ЦЕН НА ТОВАРЫ И УСЛУГИ

БЕЛГОРОДСТАТ

к предыдущему месяцу

май 2024 г.

**ИПЦ**

**100,8%**

Продовольственные товары

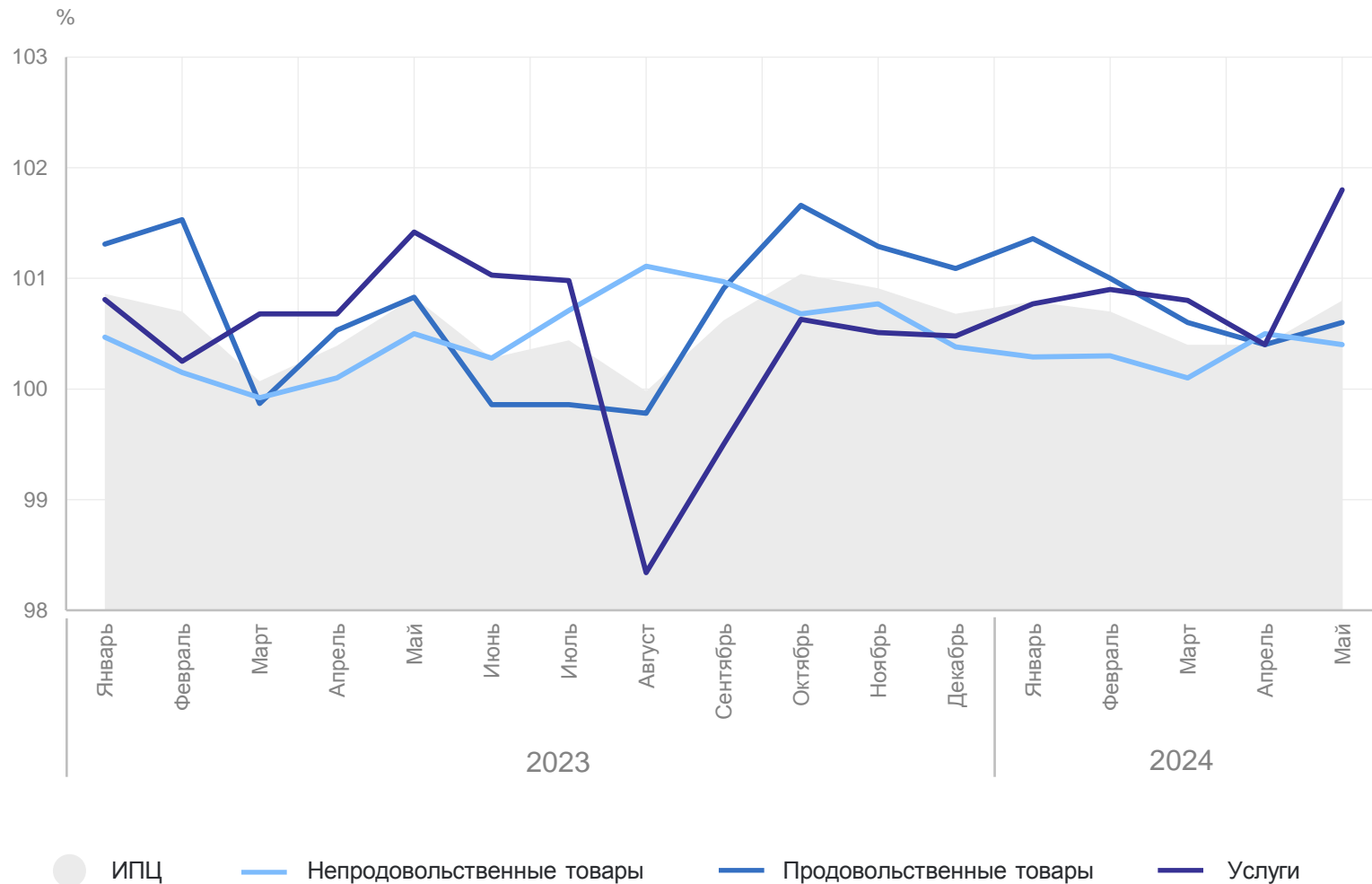
**100,6%**

Непродовольственные товары

**100,4%**

Услуги

**101,8 %**



### Структура организаций по финансовому результату

Сальдированный  
финансовый результат  
организаций

**117,2** млрд рублей

к январю – апрелю 2023 г.

**123,2%**

