



ТЕРРИТОРИАЛЬНЫЙ ОРГАН
ФЕДЕРАЛЬНОЙ СЛУЖБЫ
ГОСУДАРСТВЕННОЙ СТАТИСТИКИ
ПО БЕЛГОРОДСКОЙ ОБЛАСТИ

СОЦИАЛЬНО-ЭКОНОМИЧЕСКОЕ ПОЛОЖЕНИЕ

в январе – марте 2024 года

14.05.2024

Отдел сводных статистических работ
и общественных связей

СОДЕРЖАНИЕ

Промышленное производство	3
Сельское хозяйство	5
Строительство	6
Транспорт	7
Рынки товаров и услуг	8
Индексы цен и тарифов	11
Финансы	12

ИНДЕКС ПРОМЫШЛЕННОГО ПРОИЗВОДСТВА

январь – март 2024 г. к январю – марту 2023 г.

БЕЛГОРОДСТАТ

Индекс промышленного производства



105,0%

Добыча полезных ископаемых

101,8%

Обрабатывающие производства

106,3%

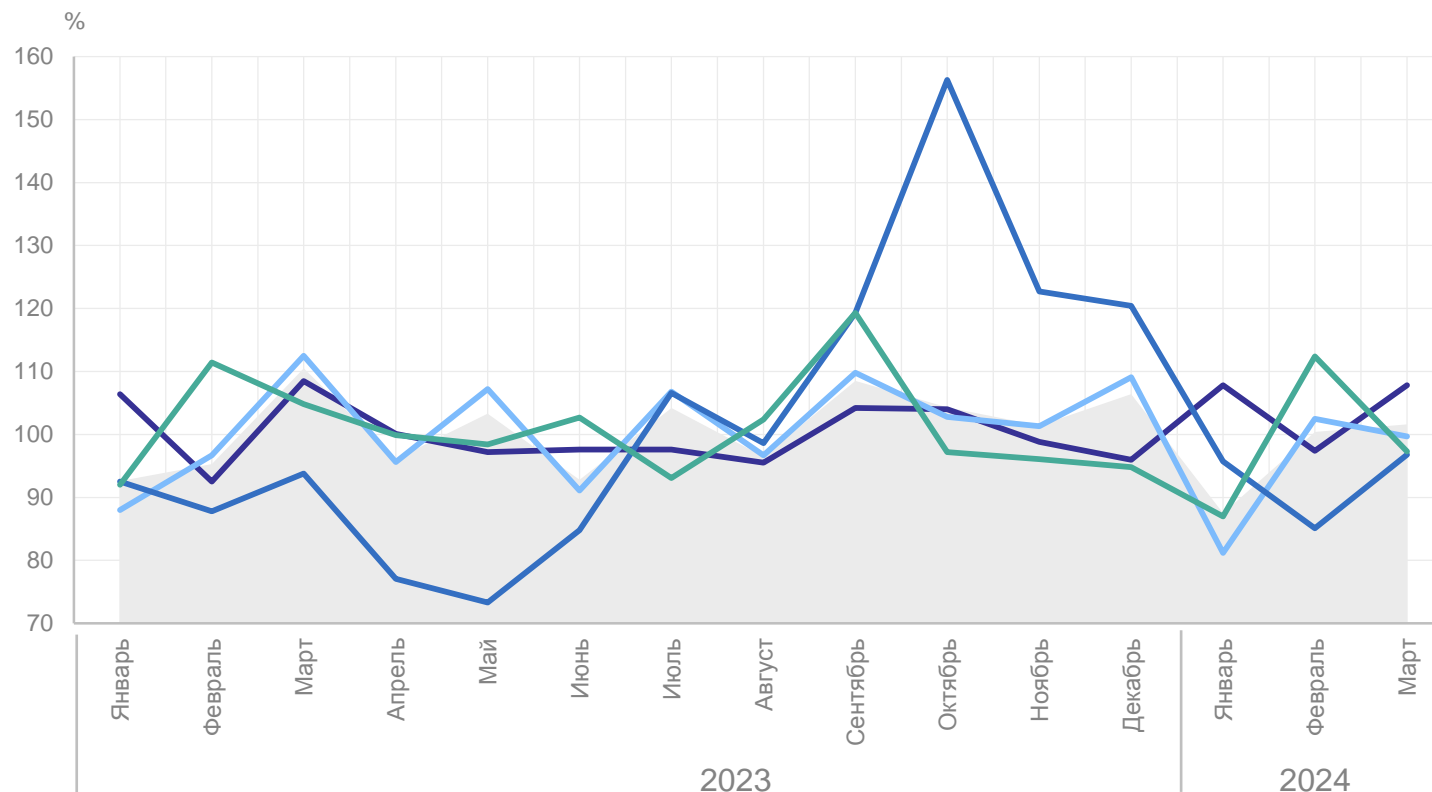
Обеспечение электрической энергией, газом и паром; кондиционирование воздуха

108,3%

Водоснабжение; водоотведение, организация сбора и утилизации отходов, деятельность по ликвидации загрязнений

89,5%

Индекс промышленного производства к предыдущему месяцу



- Промышленное производство
- Добыча полезных ископаемых
- Обрабатывающие производства
- Обеспечение электрической энергией, газом и паром; кондиционирование воздуха
- Водоснабжение; водоотведение, организация сбора и утилизации отходов, деятельность по ликвидации загрязнений

ОБЪЕМ ОТГРУЖЕННЫХ ТОВАРОВ

январь – март 2024 г.

БЕЛГОРОДСТАТ

Промышленное производство

371,8 млрд рублей

Добыча
полезных ископаемых

73,4 млрд рублей

Обрабатывающие производства

284,6 млрд рублей

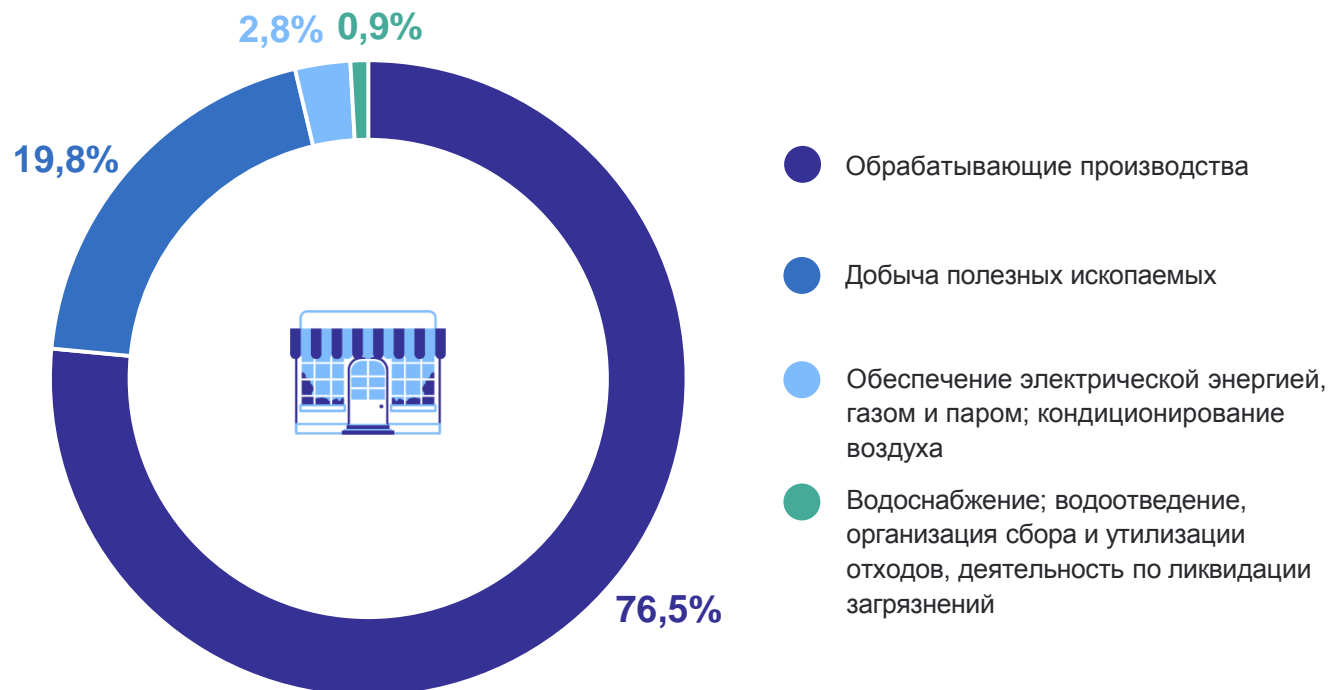
Обеспечение электрической
энергией, газом и паром;
кондиционирование воздуха

10,4 млрд рублей

Водоснабжение; водоотведение,
организация сбора и утилизации
отходов, деятельность
по ликвидации загрязнений

3,4 млрд рублей

Структура объема отгруженных товаров
собственного производства, выполненных работ
и услуг собственными силами



ДИНАМИКА ПРОИЗВОДСТВА ПРОДУКЦИИ СЕЛЬСКОГО ХОЗЯЙСТВА

в % к соответствующему периоду прошлого года

БЕЛГОРОДСТАТ

январь – март 2024 г.

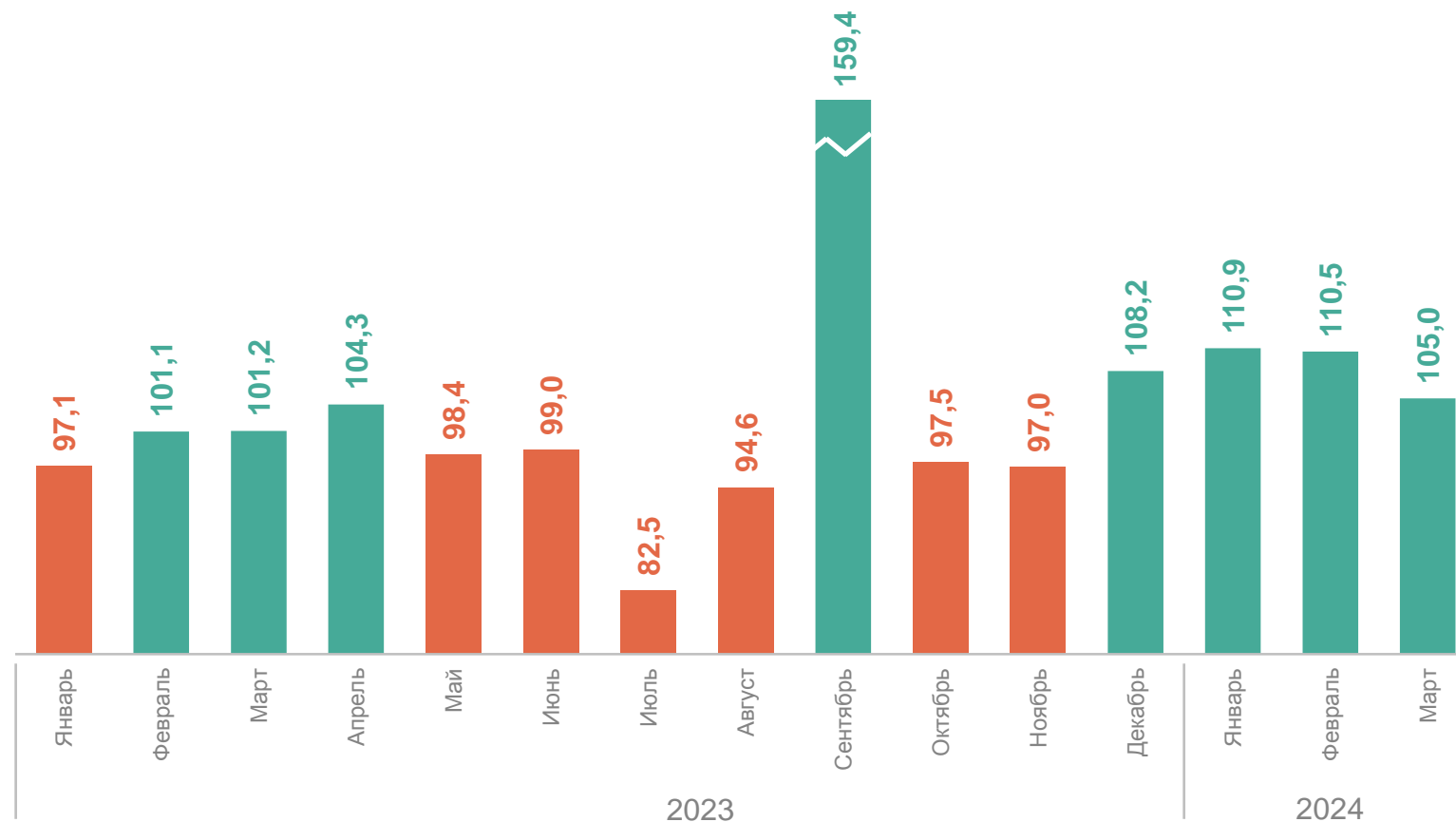
Объем производства продукции сельского хозяйства



72,1 млрд рублей

январь – март 2024 г.
к январю – марту 2023 г.

107,1%



СТРОИТЕЛЬСТВО

в % к соответствующему периоду прошлого года

БЕЛГОРОДСТАТ

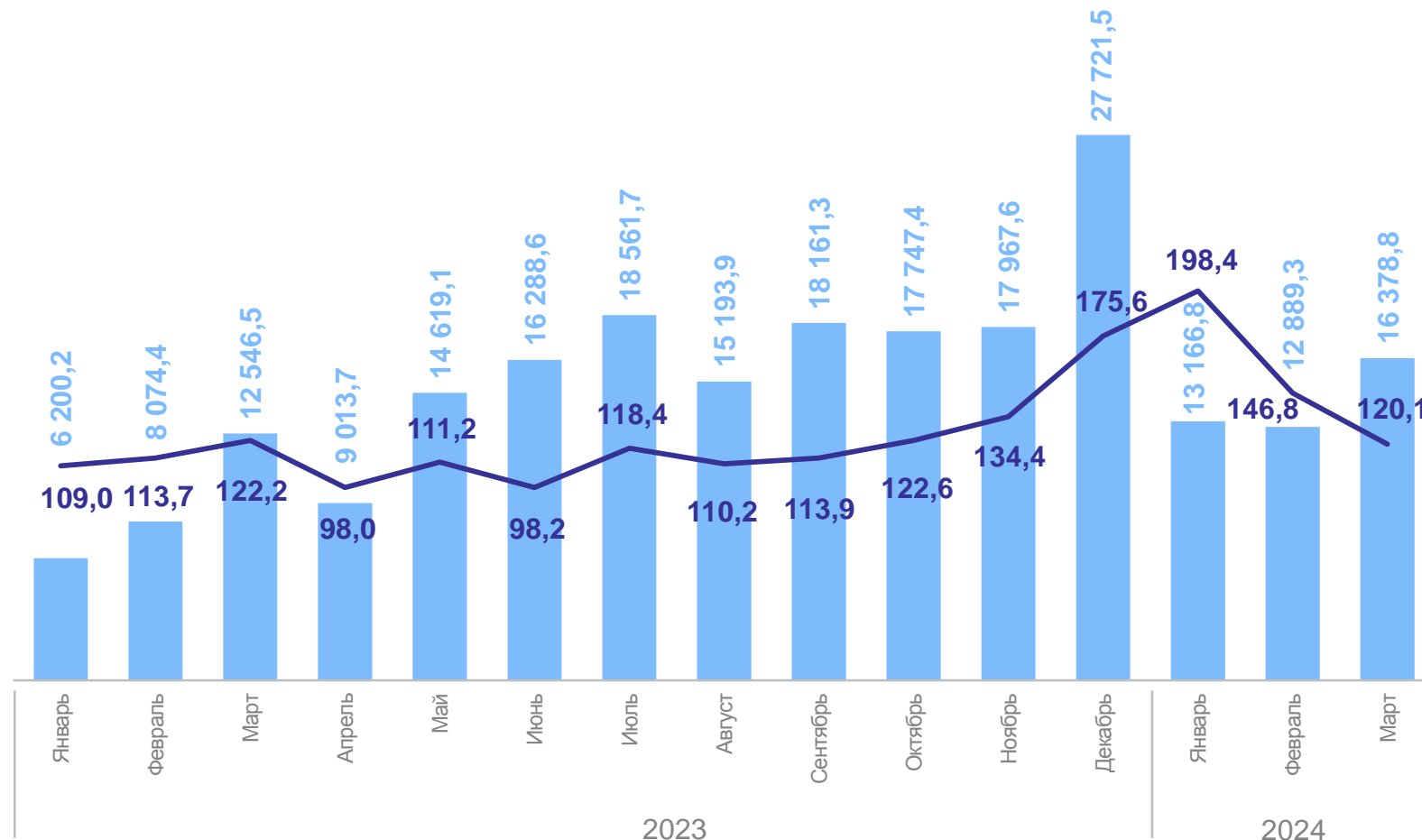
январь – март 2024 г.

Объем работ,
выполненных по виду
деятельности «Строительство»

42,4 млрд рублей

январь – март 2024 г.
к январю – марту 2023 г.

146,1%



— Индекс физического объема по виду деятельности «Строительство», %


● Объем работ, выполненных по виду деятельности «Строительство», млн рублей

ТРАНСПОРТ

январь – март 2024 г. в % к январю – марту 2023 г.

БЕЛГОРОДСТАТ


январь – март 2024 г.

Перевезено грузов 

6,3 млн тонн

Грузооборот

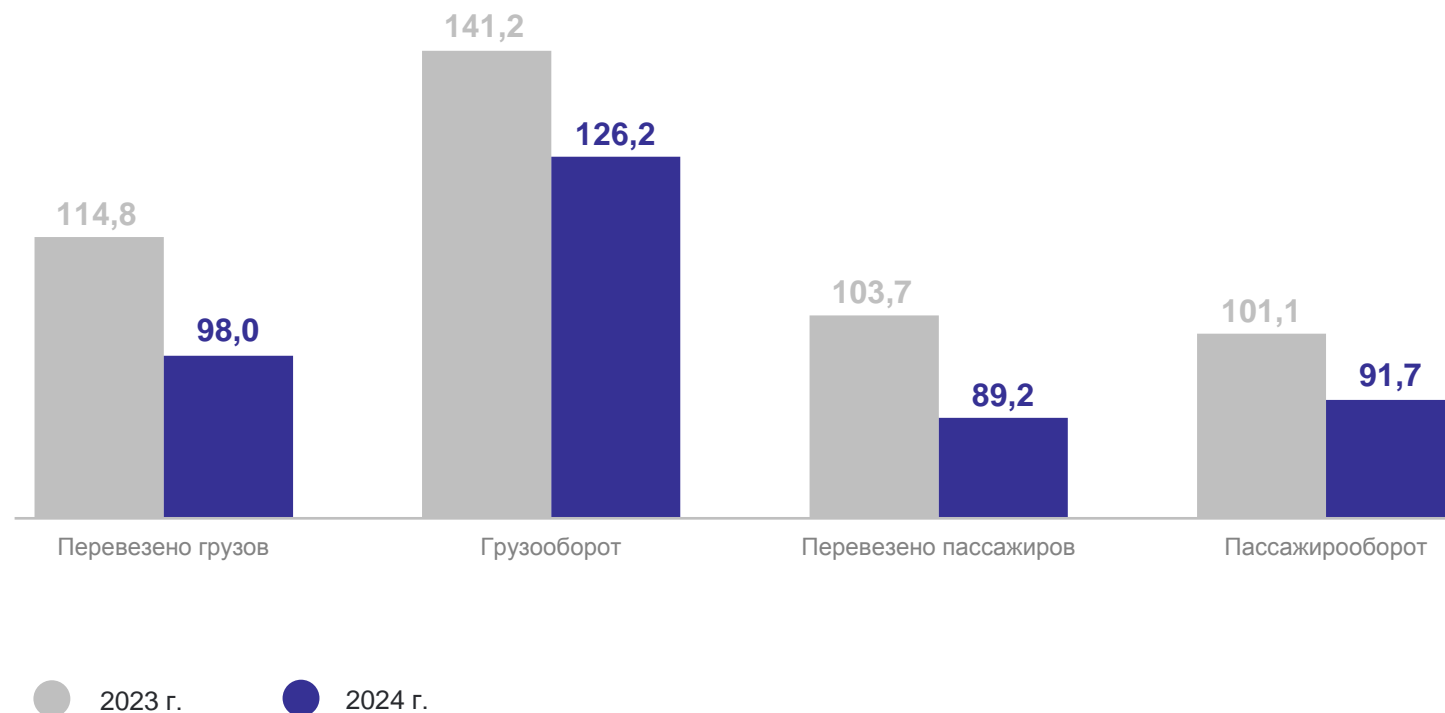
1 028,7 млн т-км

Перевезено пассажиров 

21,3 млн человек

Пассажиروоборот

184,6 млн пасс-км



январь – март 2024 г.

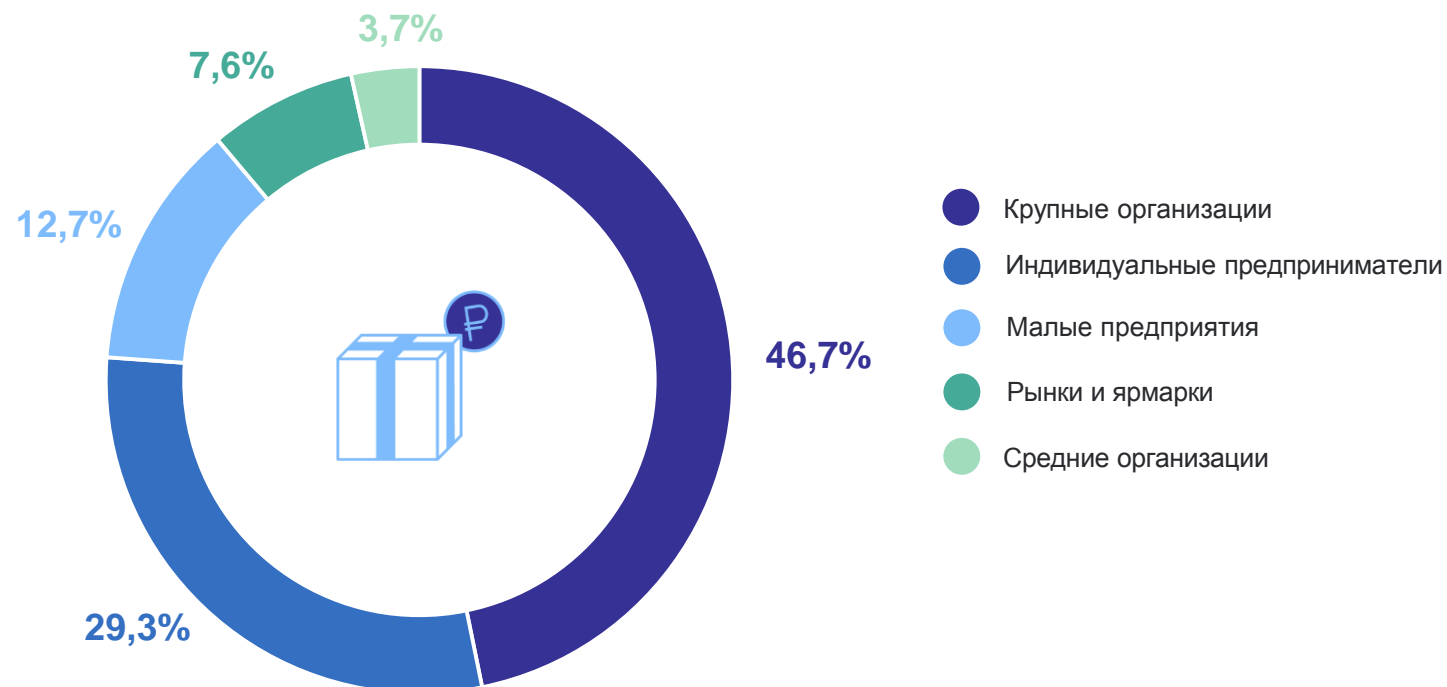
Оборот розничной торговли

116,2 млрд рублей

январь – март 2024 г.
к январю – марту 2023 г.

103,0%

Структура оборота розничной торговли



ДИНАМИКА ОБОРОТА ОПТОВОЙ ТОРГОВЛИ

в % к соответствующему периоду прошлого года

БЕЛГОРОДСТАТ

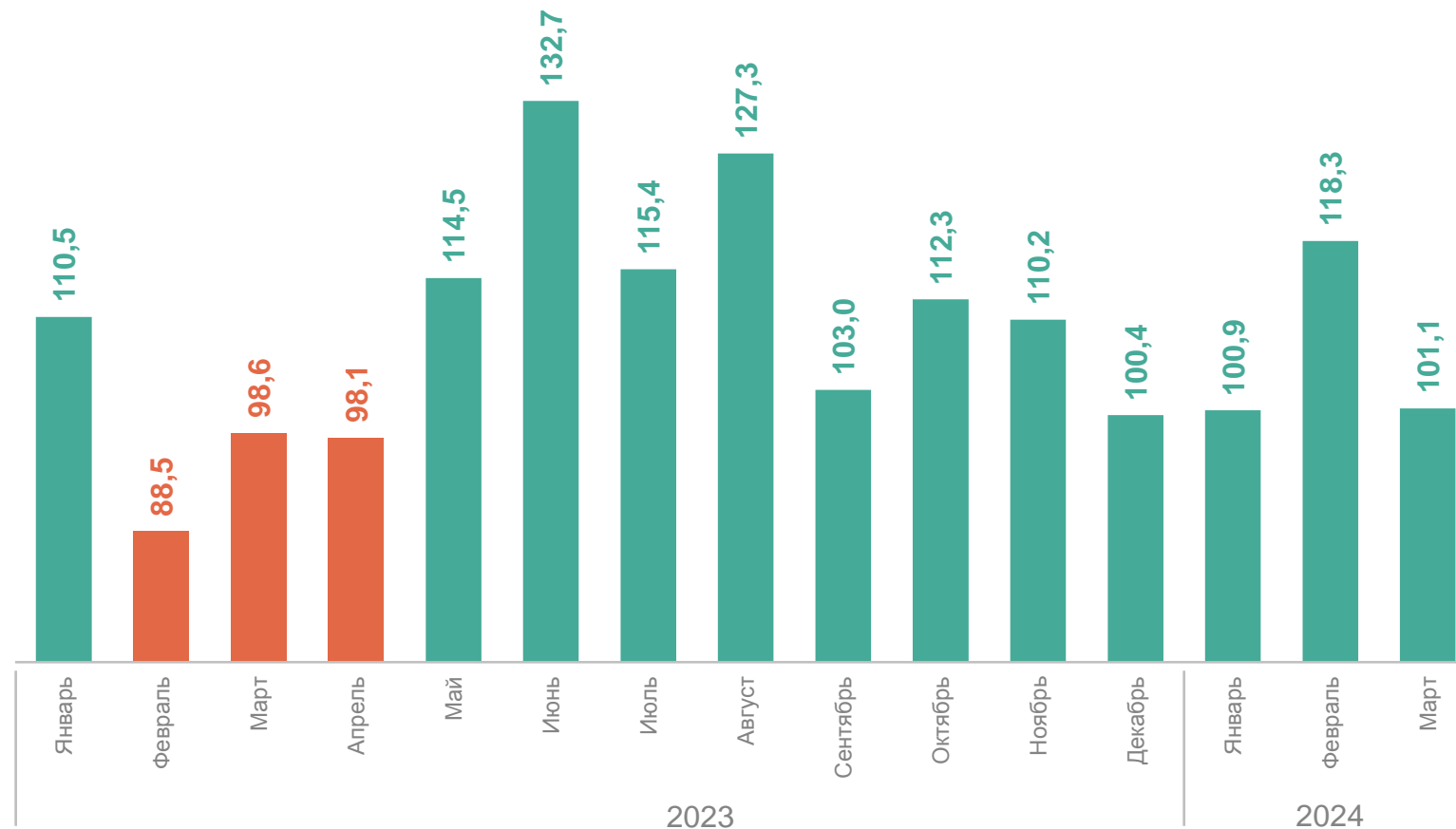
январь – март 2024 г.

Оборот оптовой торговли

245,1 млрд рублей

январь – март 2024 г.
к январю – марту 2023 г.

106,1%



Структура платных услуг населению

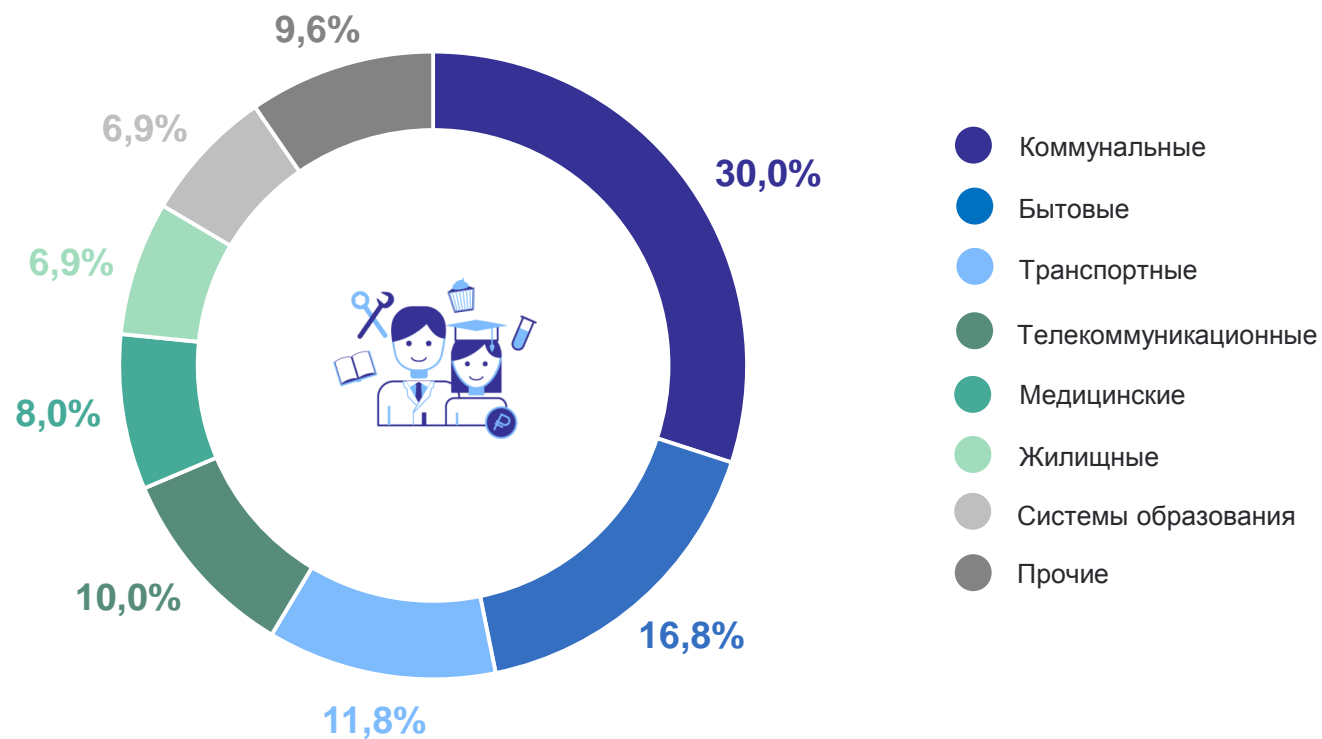
январь – март 2024 г.

Объем платных услуг населению

32,4 млрд рублей

январь – март 2024 г.
к январю – марту 2023 г.

103,1%



ИНДЕКСЫ ПОТРЕБИТЕЛЬСКИХ ЦЕН НА ТОВАРЫ И УСЛУГИ

БЕЛГОРОДСТАТ

к предыдущему месяцу

март 2024 г.

ИПЦ

100,4%

Продовольственные товары

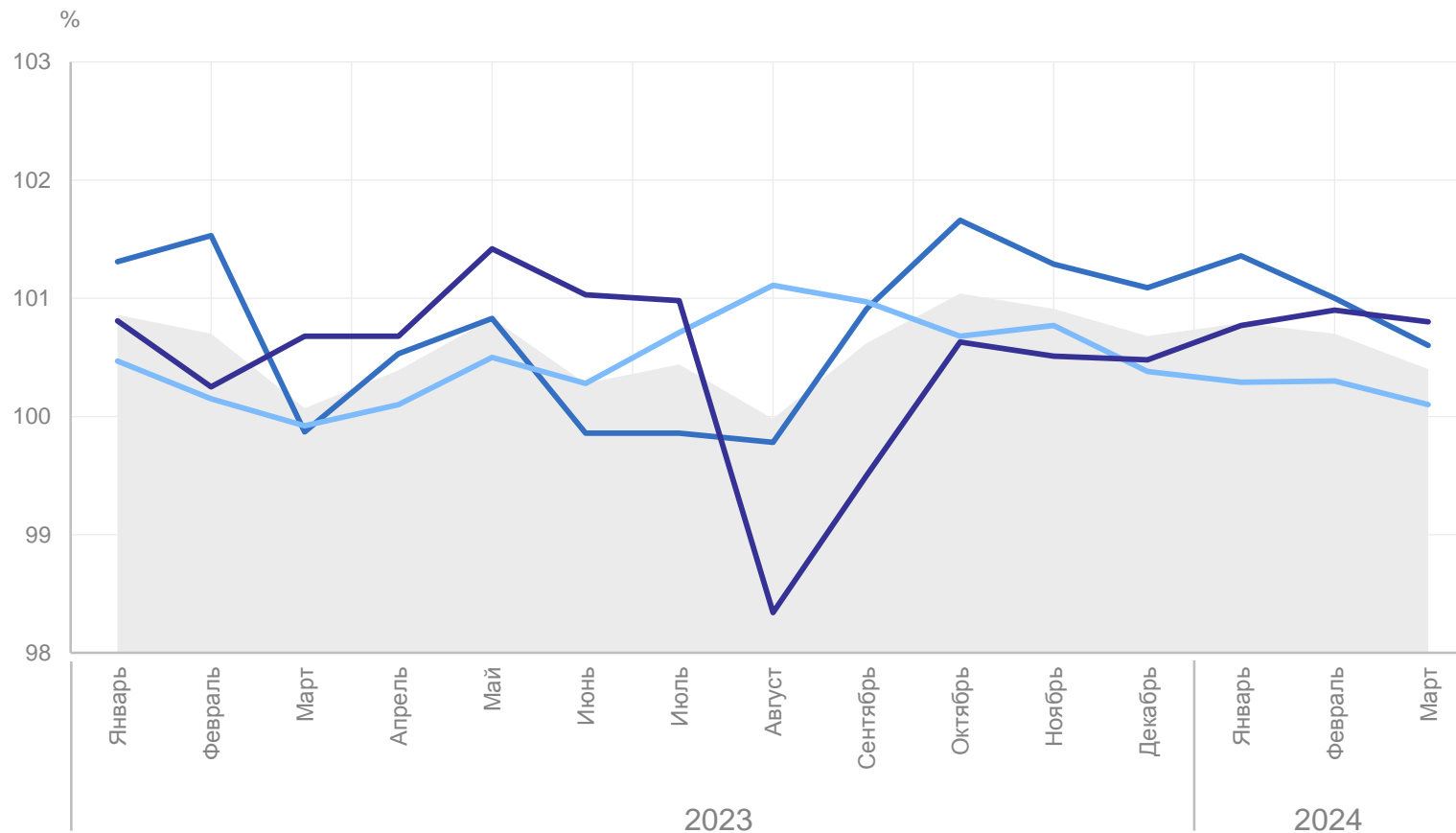
100,6%

Непродовольственные товары

100,1%

Услуги

100,8%



● ИПЦ — Непродовольственные товары — Продовольственные товары — Услуги

Структура организаций по финансовому результату

Сальдированный
финансовый результат
организаций

52,9 млрд рублей

к январю – февралю 2023 г.

186,7%

