



ТЕРРИТОРИАЛЬНЫЙ ОРГАН
ФЕДЕРАЛЬНОЙ СЛУЖБЫ
ГОСУДАРСТВЕННОЙ СТАТИСТИКИ
ПО БЕЛГОРОДСКОЙ ОБЛАСТИ

СОЦИАЛЬНО-ЭКОНОМИЧЕСКОЕ ПОЛОЖЕНИЕ

в январе – сентябре 2024 года

05.11.2024

Отдел сводных статистических работ
и общественных связей

СОДЕРЖАНИЕ

Промышленное производство	3
Сельское хозяйство	5
Строительство	6
Транспорт	7
Рынки товаров и услуг	8
Индексы цен и тарифов	11
Финансы	12

ИНДЕКС ПРОМЫШЛЕННОГО ПРОИЗВОДСТВА

январь – сентябрь 2024 г. к январю – сентябрю 2023 г.

БЕЛГОРОДСТАТ

Индекс промышленного производства



104,4%

Добыча полезных ископаемых

100,0%

Обрабатывающие производства

106,2%

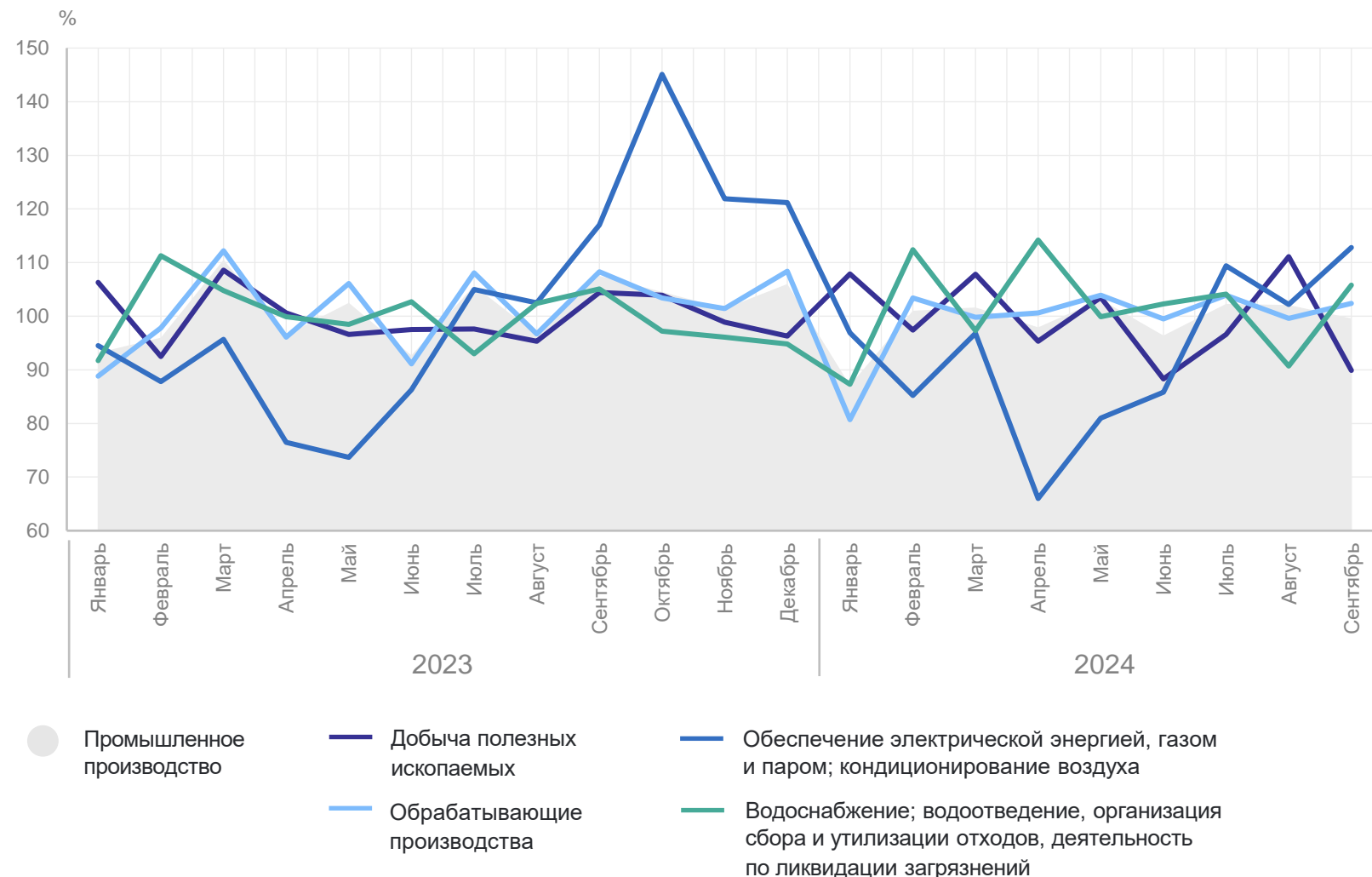
Обеспечение электрической энергией, газом и паром; кондиционирование воздуха

101,4%

Водоснабжение; водоотведение, организация сбора и утилизации отходов, деятельность по ликвидации загрязнений

97,1%

Индекс промышленного производства к предыдущему месяцу



ОБЪЕМ ОТГРУЖЕННЫХ ТОВАРОВ (РАБОТ, УСЛУГ)

январь – сентябрь 2024 г.

БЕЛГОРОДСТАТ

Промышленное производство

1 122,7 млрд рублей

Добыча
полезных ископаемых

222,2 млрд рублей

Обработывающие производства

866,3 млрд рублей

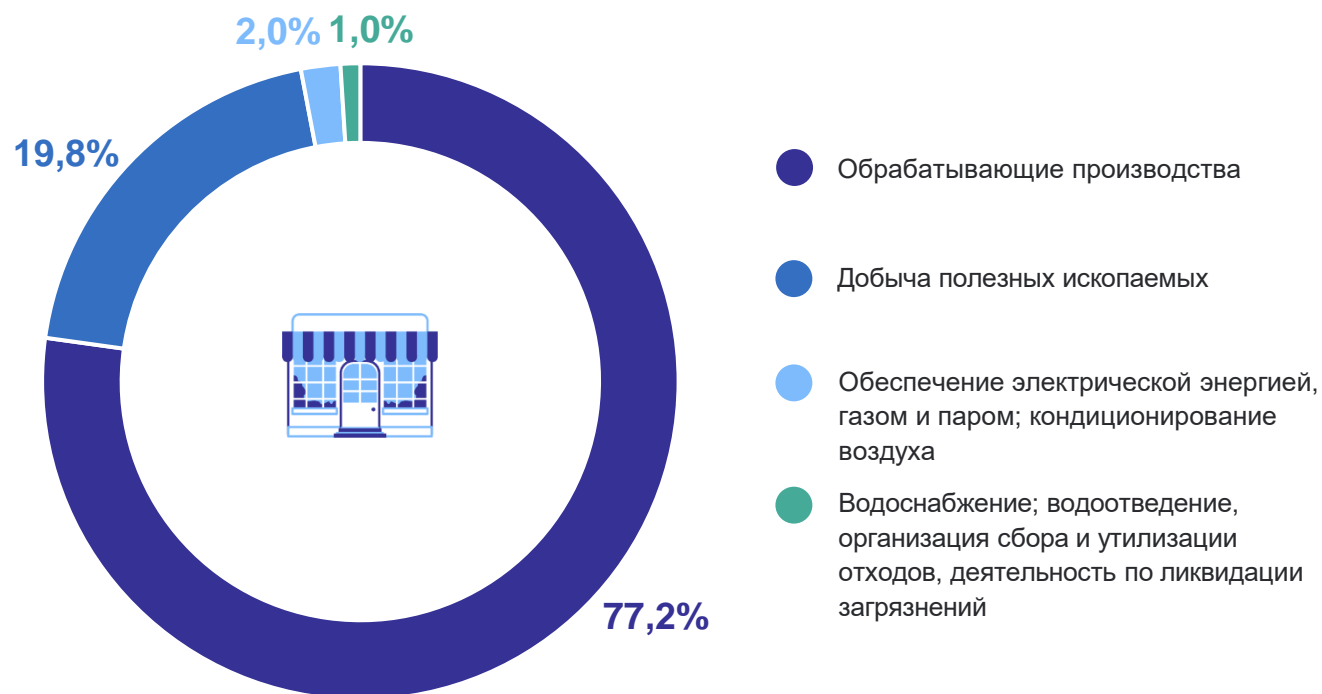
Обеспечение электрической
энергией, газом и паром;
кондиционирование воздуха

22,8 млрд рублей

Водоснабжение; водоотведение,
организация сбора и утилизации
отходов, деятельность
по ликвидации загрязнений

11,3 млрд рублей

Структура объема отгруженных товаров
(работ, услуг)



СЕЛЬСКОЕ ХОЗЯЙСТВО

в % к соответствующему периоду прошлого года

БЕЛГОРОДСТАТ

январь – сентябрь 2024 г.

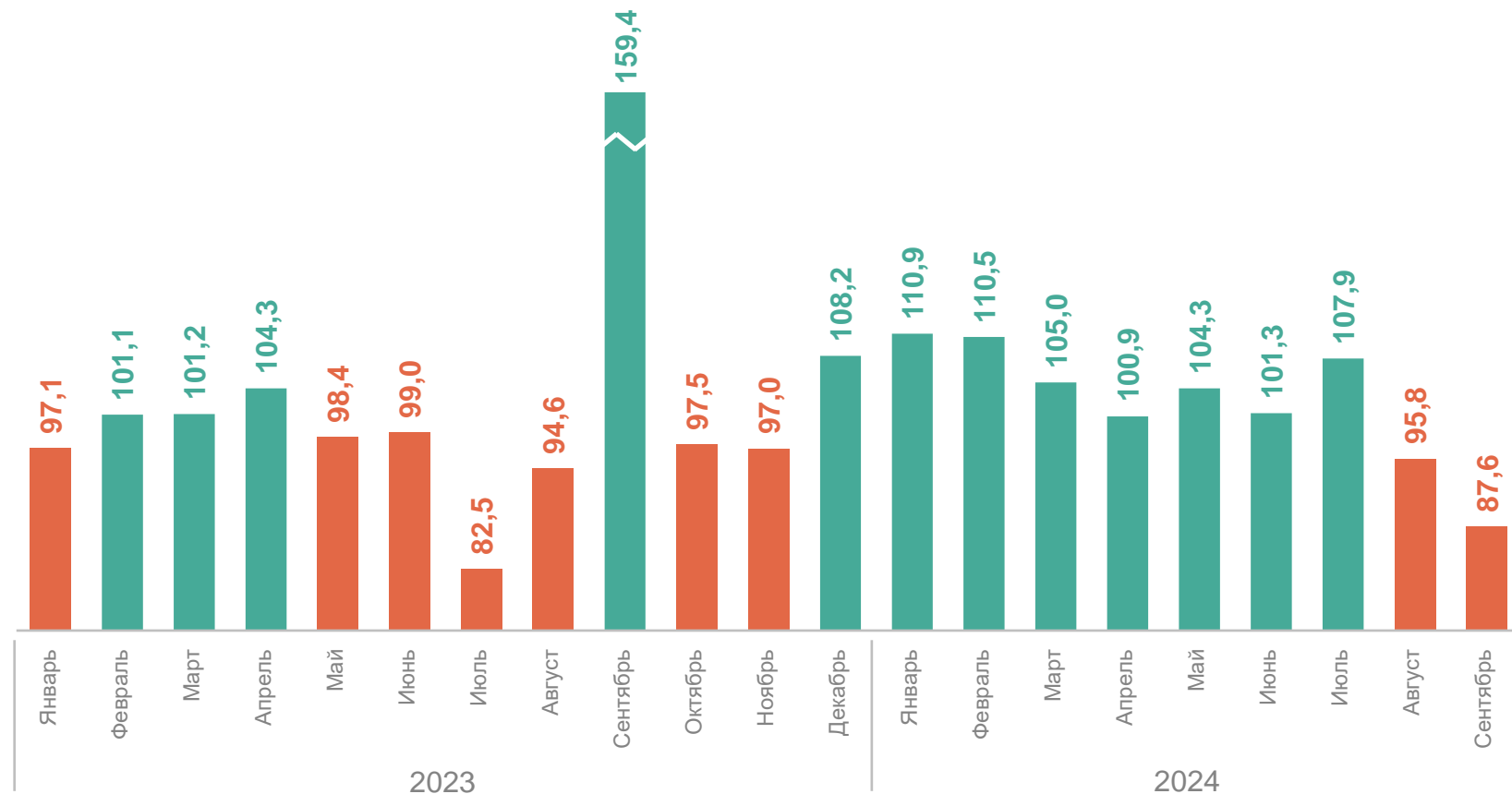
Объем производства
продукции сельского
хозяйства



269,6 млрд рублей

январь – сентябрь 2024 г.
к январю – сентябрю 2023 г.

99,7%



СТРОИТЕЛЬСТВО

в % к соответствующему периоду прошлого года

БЕЛГОРОДСТАТ

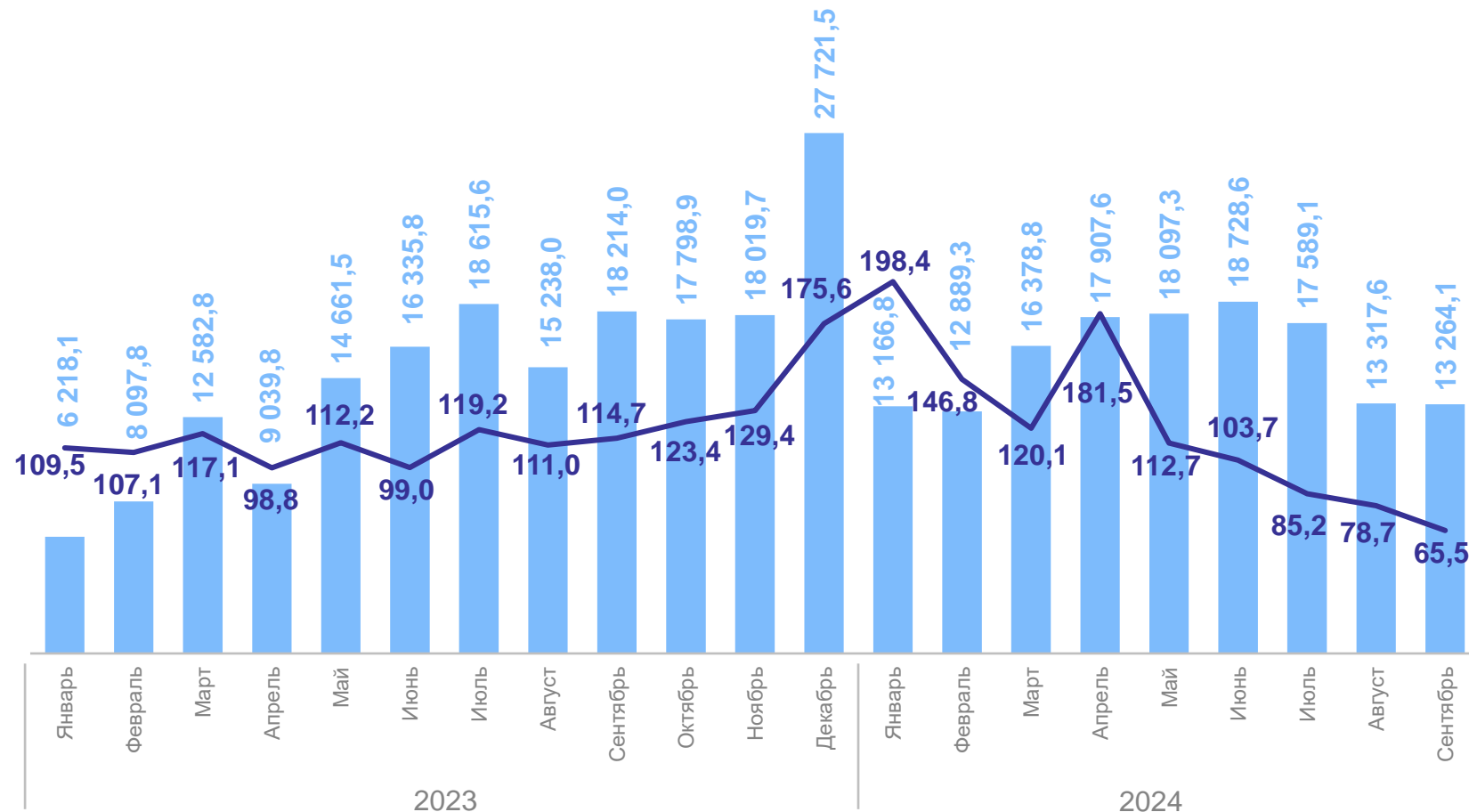
январь – сентябрь 2024 г.

Объем работ,
выполненных по виду
деятельности «Строительство»

141,3 млрд рублей

январь – сентябрь 2024 г.
к январю – сентябрю 2023 г.

108,5%



— Индекс физического объема по виду деятельности «Строительство», %

● Объем работ, выполненных по виду деятельности «Строительство», млн рублей

ТРАНСПОРТ

январь – сентябрь 2024 г. в % к январю – сентябрю 2023 г.

БЕЛГОРОДСТАТ

январь – сентябрь 2024 г.

Перевезено грузов



24,0 млн тонн

Грузооборот

3 012,5 млн т-км

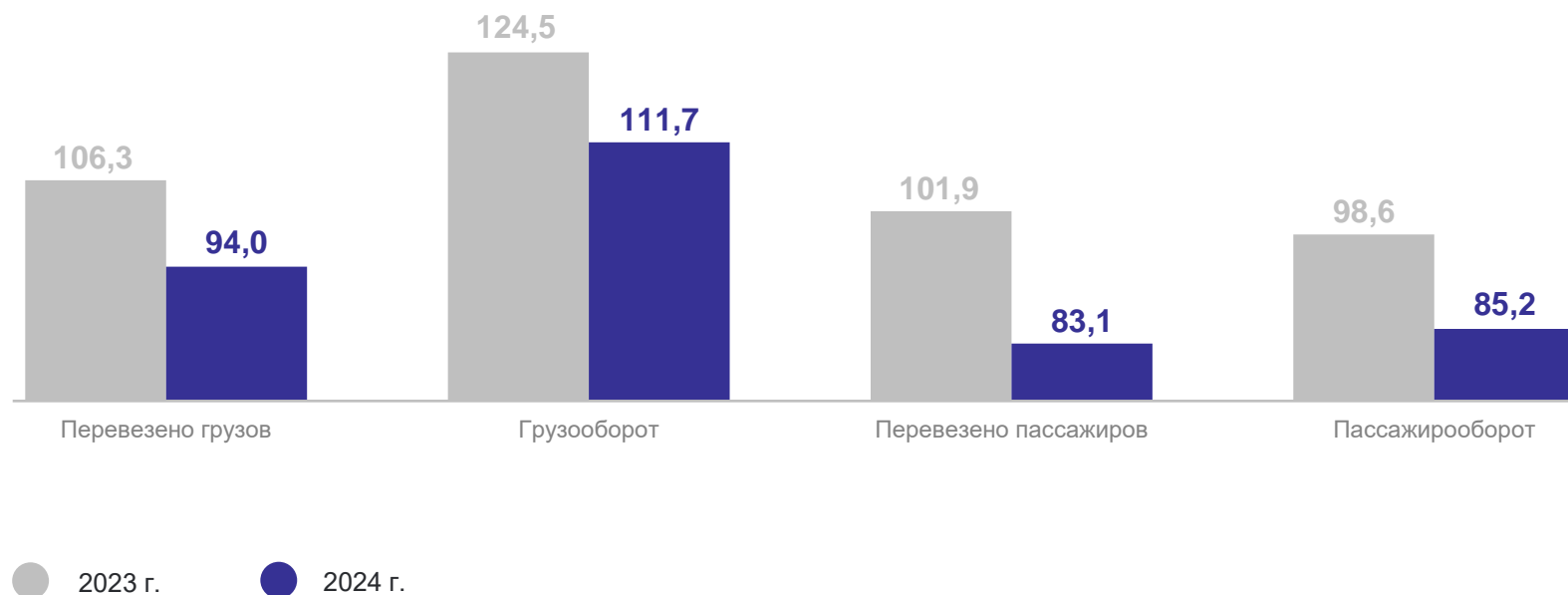
Перевезено пассажиров



63,6 млн человек

Пассажиροоборот

554,4 млн пасс-км



январь – сентябрь 2024 г.

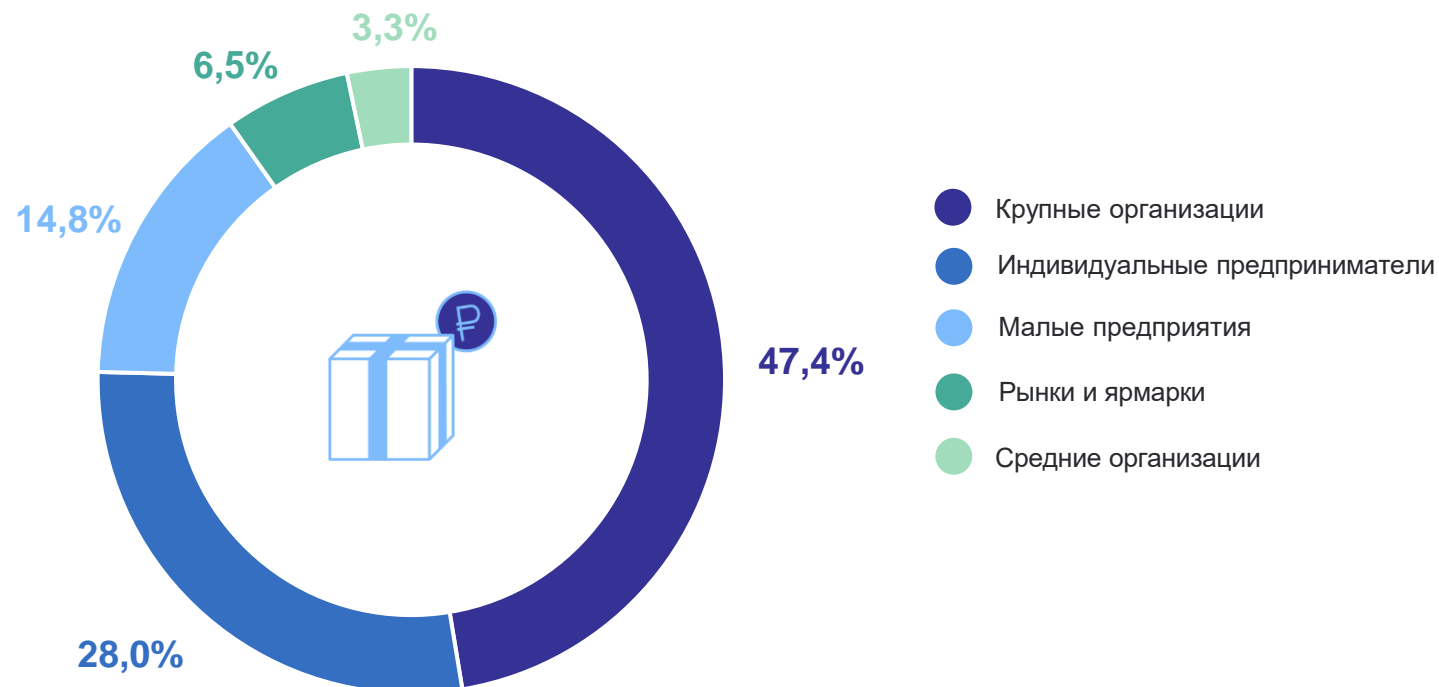
Оборот розничной торговли

372,7 млрд рублей

январь – сентябрь 2024 г.
к январю – сентябрю 2023 г.

104,2%

Структура оборота розничной торговли



ОПТОВАЯ ТОРГОВЛЯ

в % к соответствующему периоду прошлого года

БЕЛГОРОДСТАТ

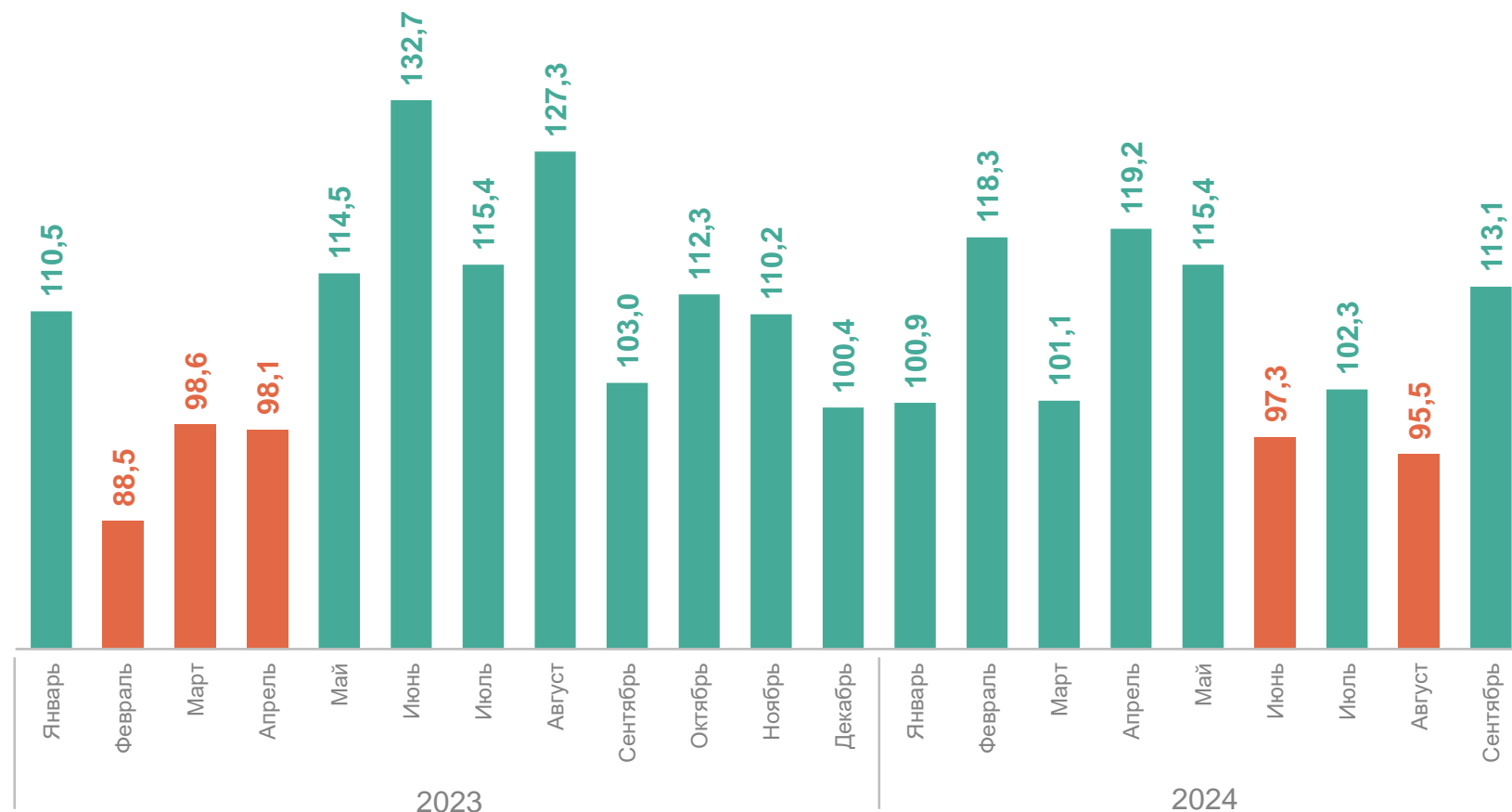
январь – сентябрь 2024 г.

Оборот оптовой торговли

781,1 млрд рублей

январь – сентябрь 2024 г.
к январю – сентябрю 2023 г.

106,5%



Структура платных услуг населению

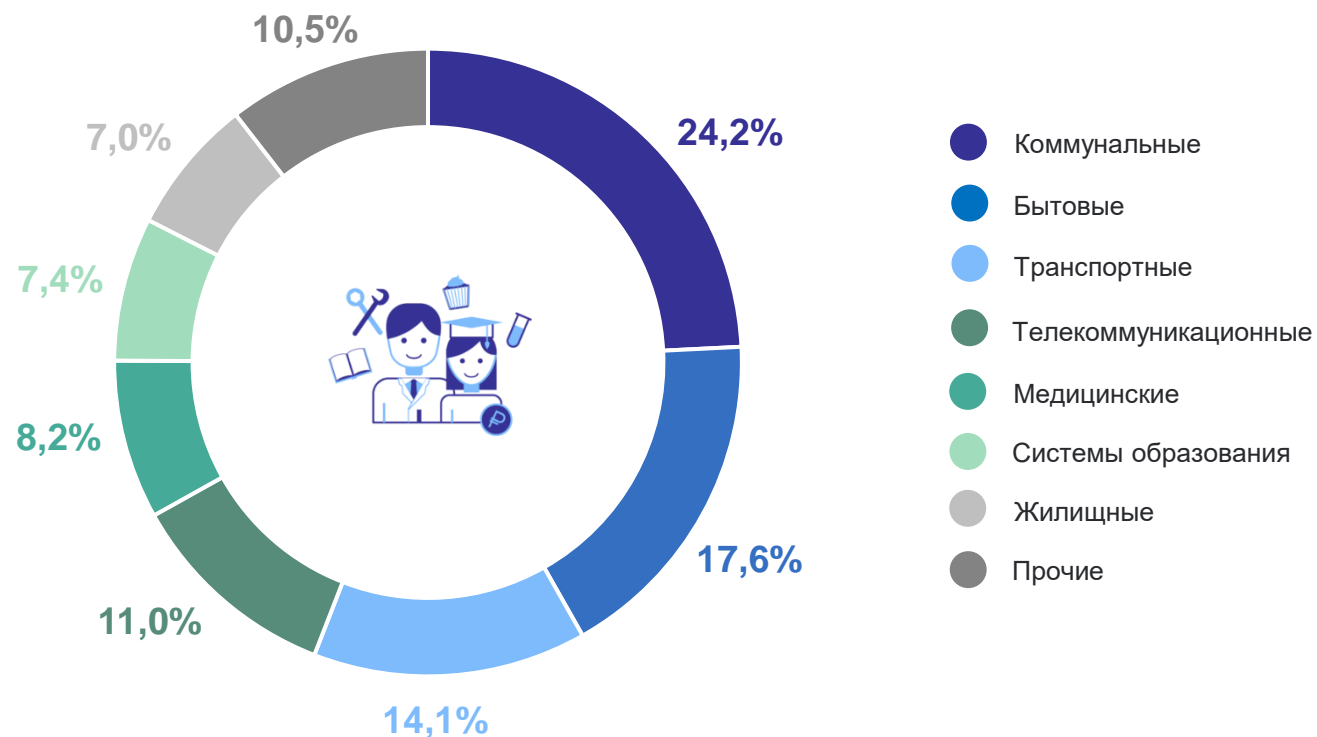
январь – сентябрь 2024 г.

Объем платных услуг населению

91,4 млрд рублей

январь – сентябрь 2024 г.
к январю – сентябрю 2023 г.

101,7%



ИНДЕКСЫ ПОТРЕБИТЕЛЬСКИХ ЦЕН НА ТОВАРЫ И УСЛУГИ

БЕЛГОРОДСТАТ

к предыдущему месяцу

сентябрь 2024 г.

ИПЦ

100,5%

Продовольственные товары

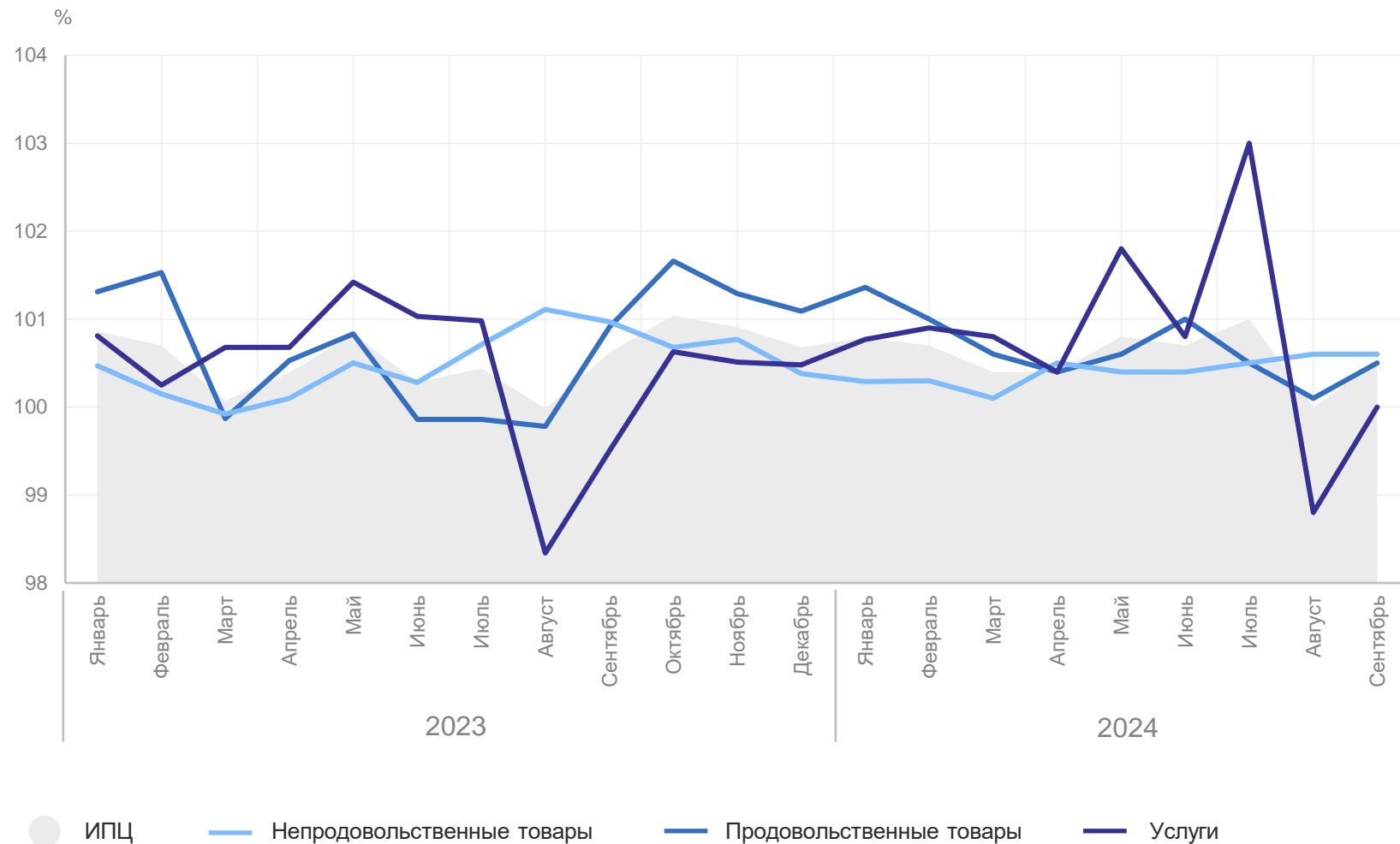
100,5%

Непродовольственные товары

100,6%

Услуги

100,0%



Структура организаций по финансовому результату

Сальдированный
финансовый результат
организаций

265,0 млрд рублей

к январю – августу 2023 г.

125,7%

