



ТЕРРИТОРИАЛЬНЫЙ ОРГАН  
ФЕДЕРАЛЬНОЙ СЛУЖБЫ  
ГОСУДАРСТВЕННОЙ СТАТИСТИКИ  
ПО БЕЛГОРОДСКОЙ ОБЛАСТИ

# СОЦИАЛЬНО-ЭКОНОМИЧЕСКОЕ ПОЛОЖЕНИЕ

в январе – феврале 2024 года

11.04.2024

Отдел сводных статистических работ  
и общественных связей

# СОДЕРЖАНИЕ

Промышленное производство	3
Сельское хозяйство	5
Строительство	6
Транспорт	7
Рынки товаров и услуг	8
Индексы цен и тарифов	11
Финансы	12

# ИНДЕКС ПРОМЫШЛЕННОГО ПРОИЗВОДСТВА

январь – февраль 2024 г. к январю – февралю 2023 г.

БЕЛГОРОДСТАТ

Индекс промышленного производства



**107,1%**

Добыча полезных ископаемых

**101,1%**

Обрабатывающие производства

**109,7%**

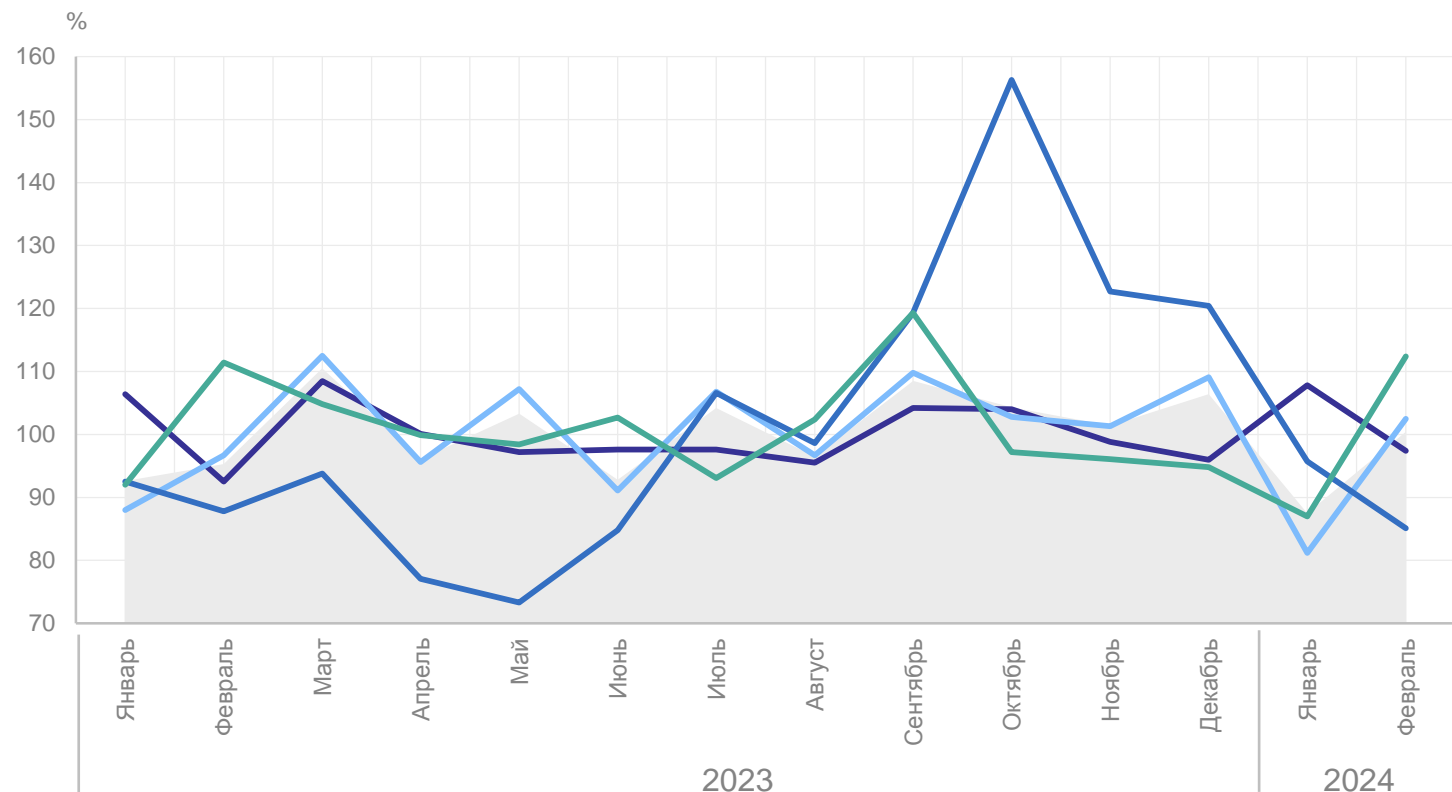
Обеспечение электрической энергией, газом и паром; кондиционирование воздуха

**107,8%**

Водоснабжение; водоотведение, организация сбора и утилизации отходов, деятельность по ликвидации загрязнений

**91,7%**

Индекс промышленного производства к предыдущему месяцу



- Промышленное производство
- Добыча полезных ископаемых
- Обрабатывающие производства
- Обеспечение электрической энергией, газом и паром; кондиционирование воздуха
- Водоснабжение; водоотведение, организация сбора и утилизации отходов, деятельность по ликвидации загрязнений

Промышленное производство

**236,5** млрд рублей

Добыча  
полезных ископаемых

**46,7** млрд рублей

Обрабатывающие производства

**180,5** млрд рублей

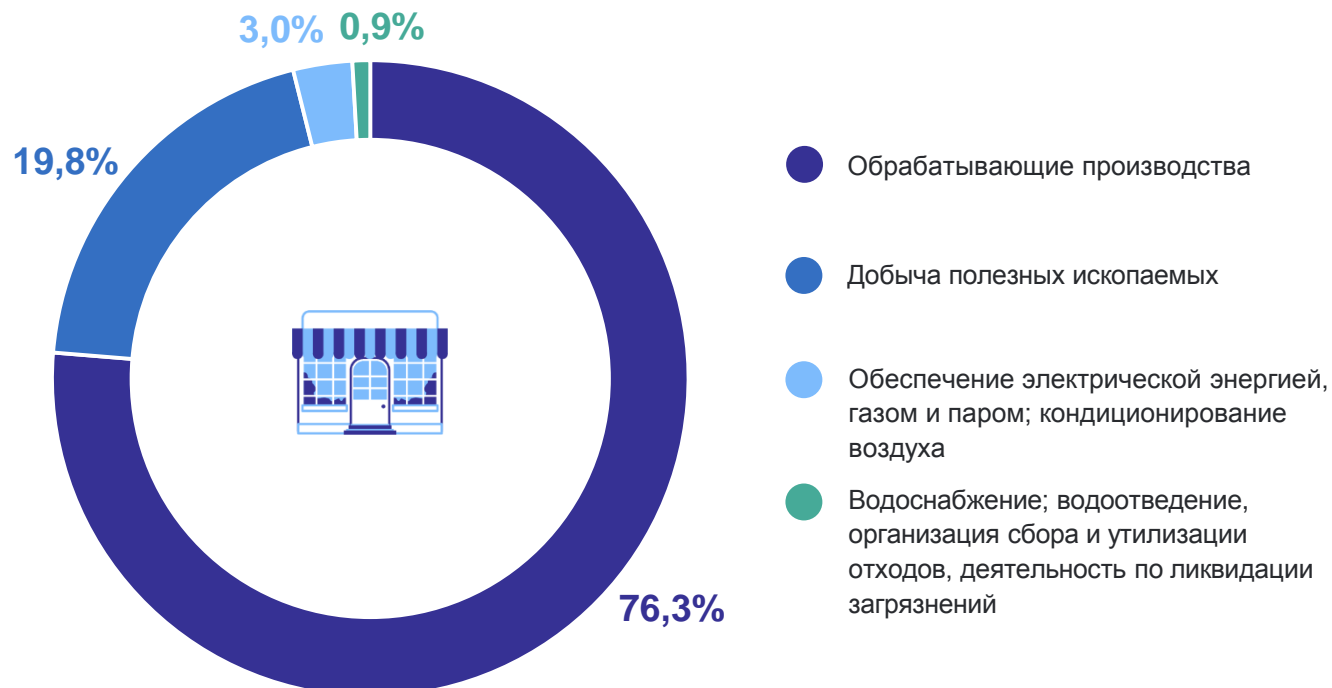
Обеспечение электрической  
энергией, газом и паром;  
кондиционирование воздуха

**7,1** млрд рублей

Водоснабжение; водоотведение,  
организация сбора и утилизации  
отходов, деятельность  
по ликвидации загрязнений

**2,2** млрд рублей

Структура объема отгруженных товаров  
собственного производства, выполненных работ  
и услуг собственными силами



# ДИНАМИКА ПРОИЗВОДСТВА ПРОДУКЦИИ СЕЛЬСКОГО ХОЗЯЙСТВА

в % к соответствующему периоду прошлого года

БЕЛГОРОДСТАТ

январь – февраль 2024 г.

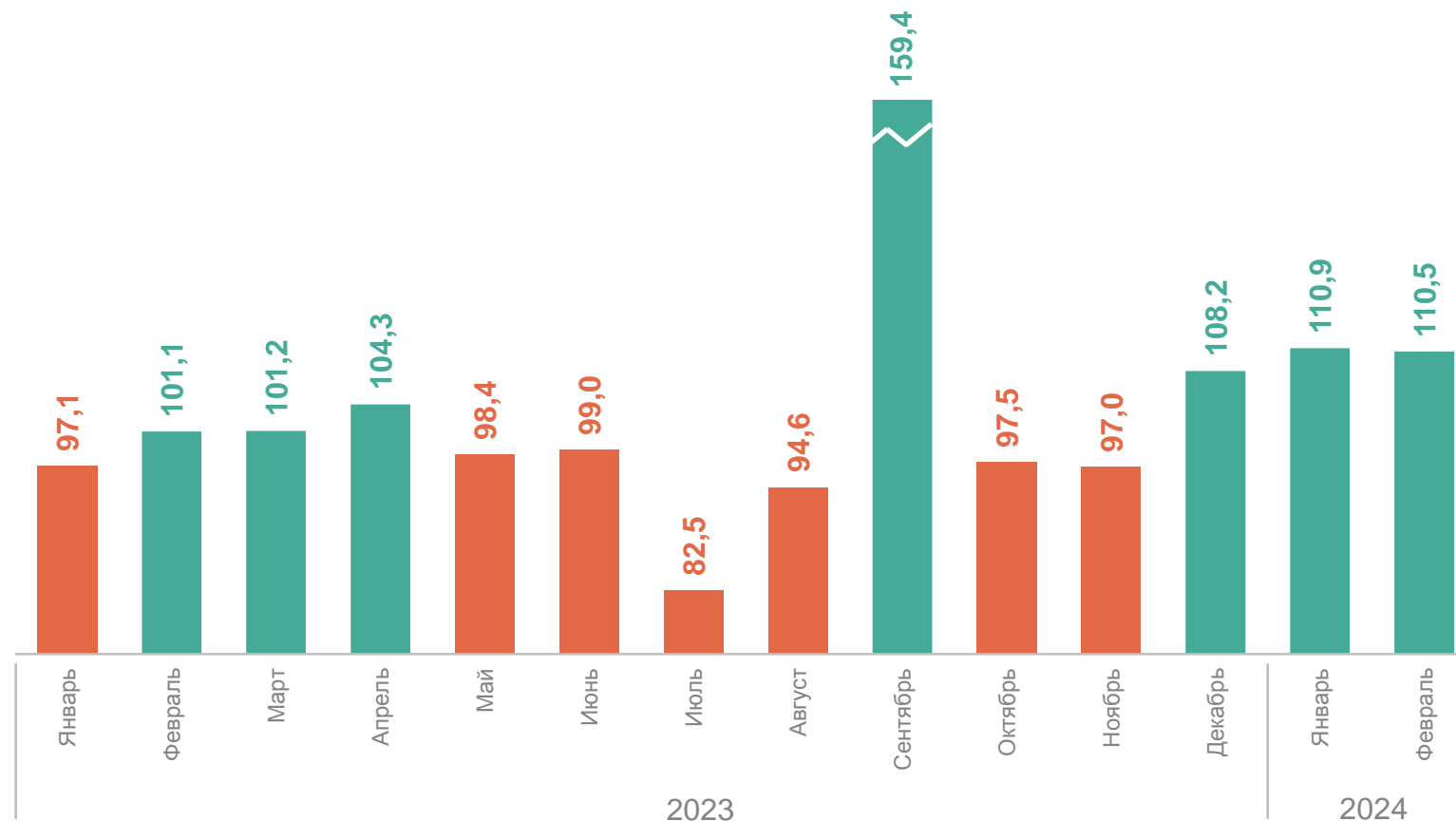
Объем производства продукции сельского хозяйства



**45,3** млрд рублей

январь – февраль 2024 г.  
к январю – февралю 2023 г.

**110,7%**



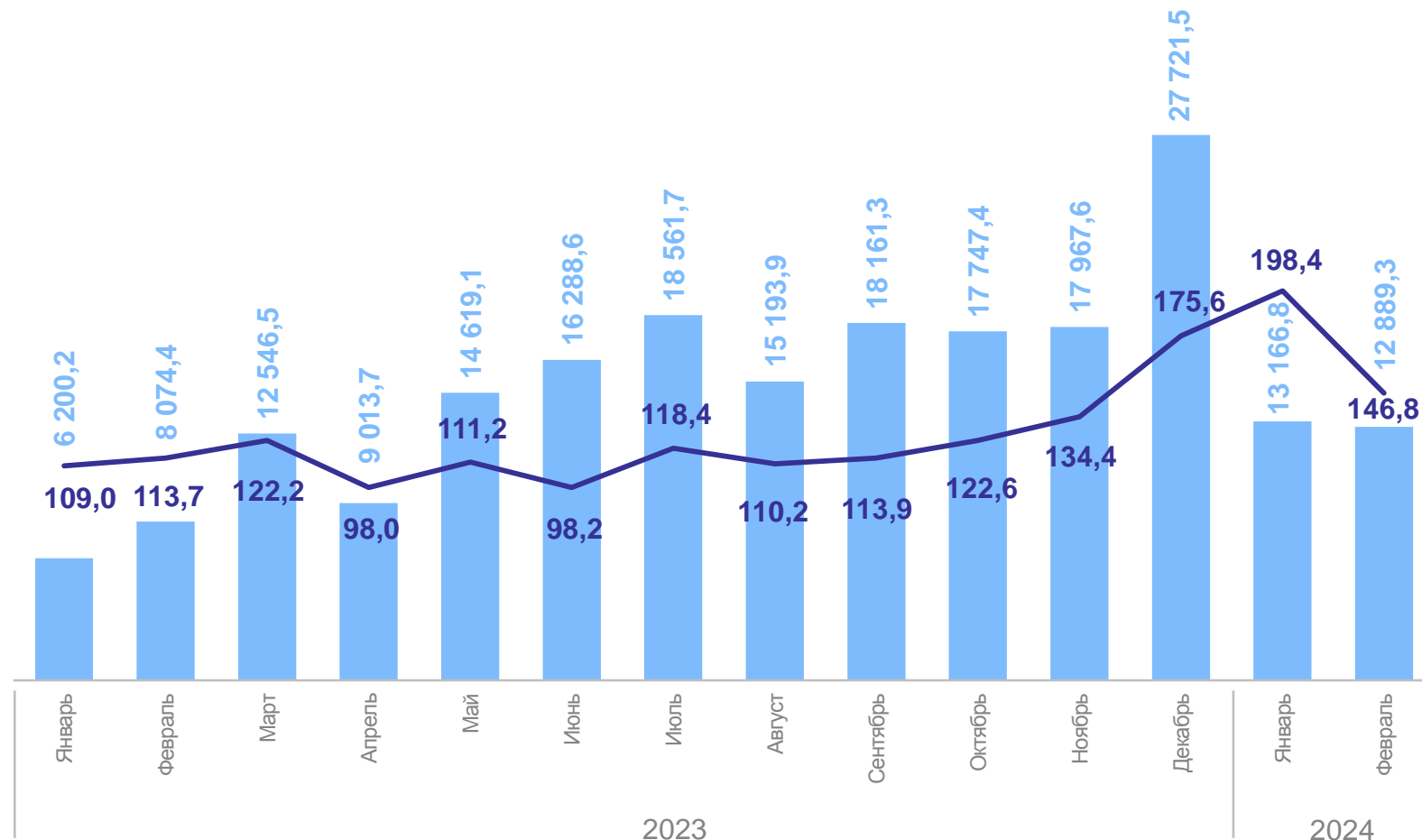
январь – февраль 2024 г.

Объем работ,  
выполненных по виду  
деятельности «Строительство»

**26,1** млрд рублей

Индекс  
физического объёма  
по виду деятельности  
«Строительство»

**168,8%**



— Индекс физического объёма по виду деятельности «Строительство», %

● Объем работ, выполненных по виду деятельности «Строительство», млн рублей

# ТРАНСПОРТ

январь – февраль 2024 г. в % к январю – февралю 2023 г.

БЕЛГОРОДСТАТ

Перевезено грузов



**4,0** млн тонн

Грузооборот

**711,2** млн т-км

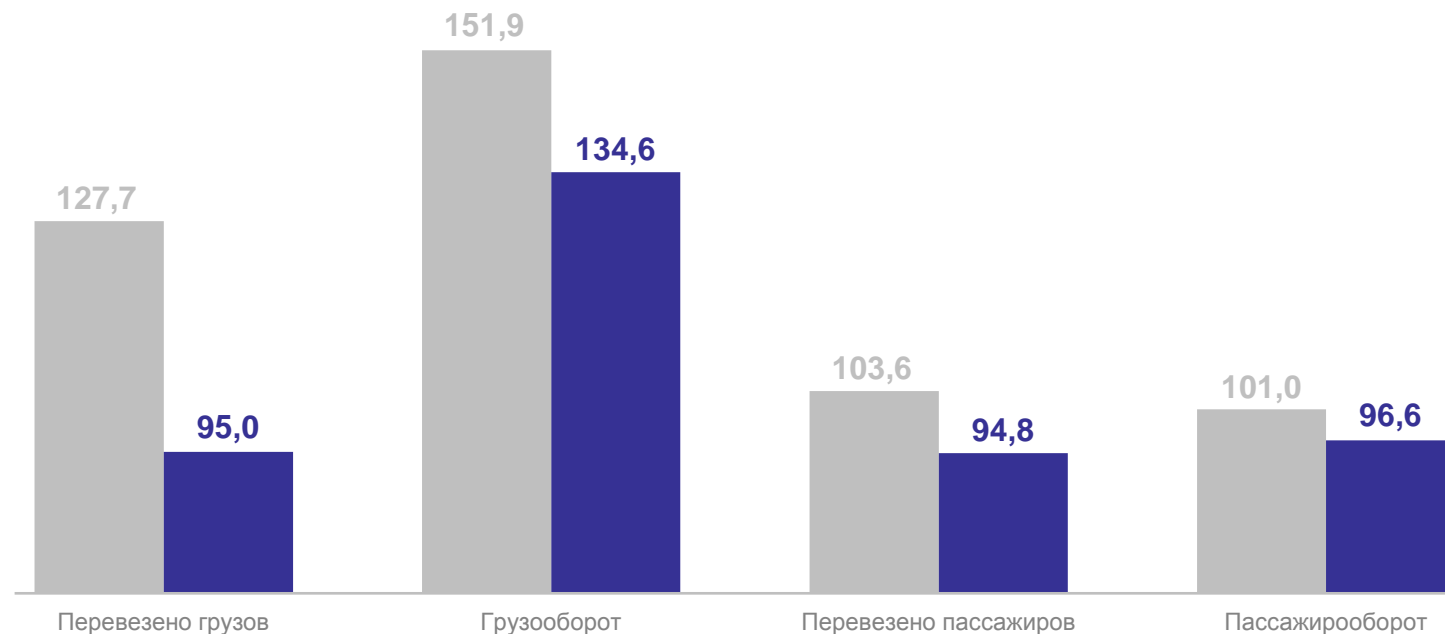
Перевезено пассажиров



**14,4** млн человек

Пассажиροоборот

**124,4** млн пасс-км



● 2023 г. ● 2024 г.

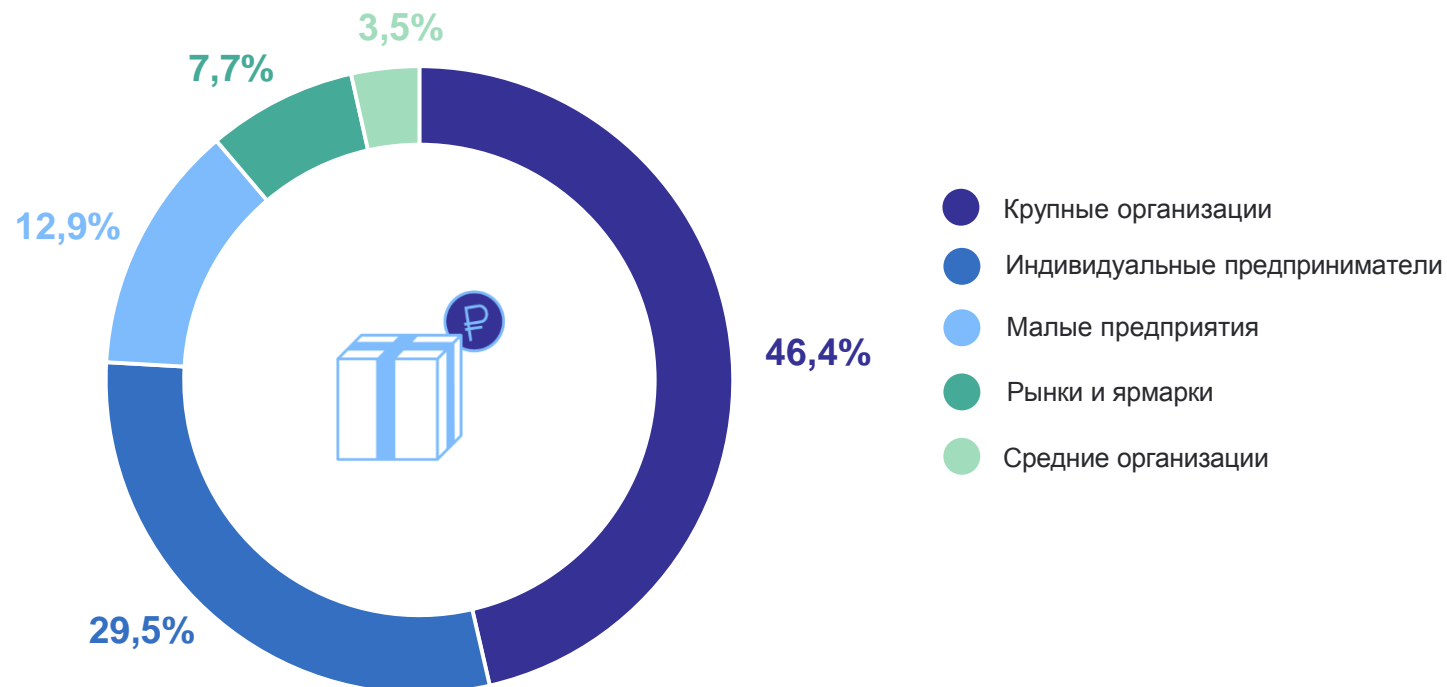
Оборот розничной торговли

**76,2** млрд рублей

январь – февраль 2024 г.  
к январю – февралю 2023 г.

**103,1%**

Структура оборота розничной торговли





# ДИНАМИКА ОБОРОТА ОПТОВОЙ ТОРГОВЛИ

в % к соответствующему периоду прошлого года

БЕЛГОРОДСТАТ

Оборот оптовой торговли

**146,2** млрд рублей

январь – февраль 2024 г.  
к январю – февралю 2023 г.

**112,8%**



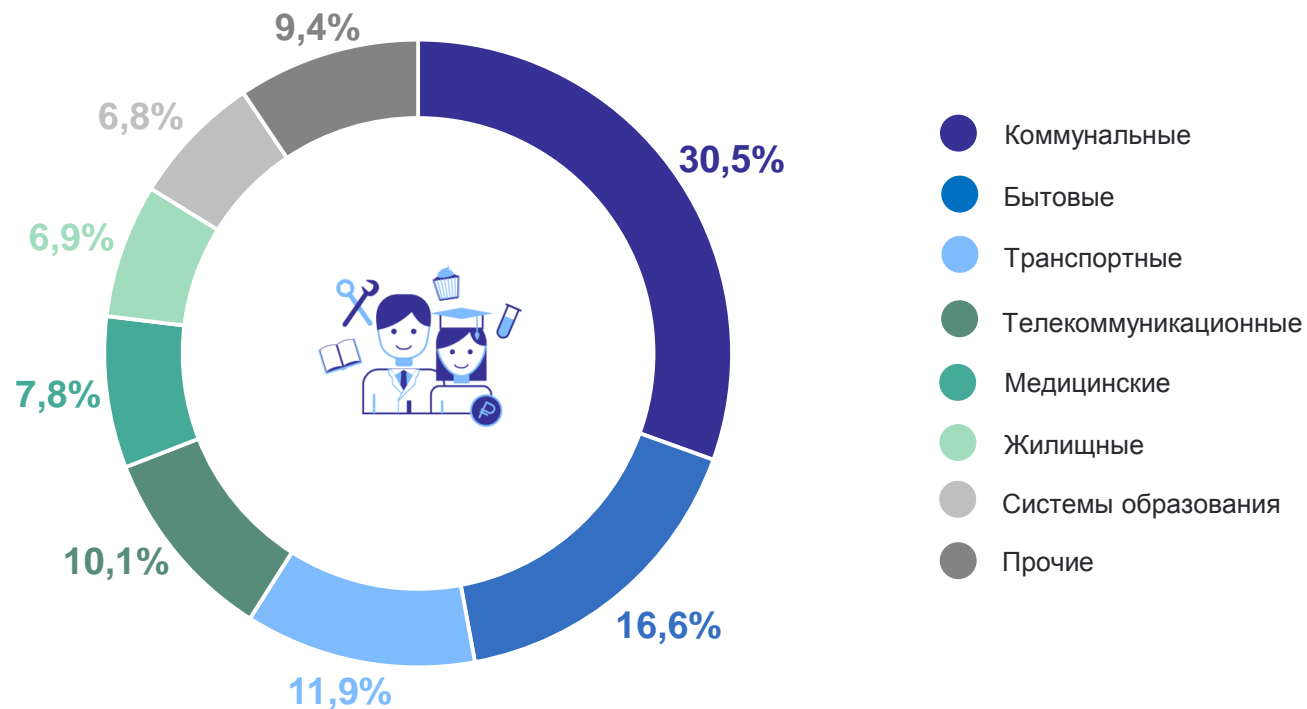
### Структура платных услуг населению

Объем платных услуг населению

**21,7** млрд рублей

январь – февраль 2024 г.  
к январю – февралю 2023 г.

**104,0%**



# ИНДЕКСЫ ПОТРЕБИТЕЛЬСКИХ ЦЕН НА ТОВАРЫ И УСЛУГИ

БЕЛГОРОДСТАТ

к предыдущему месяцу

февраль 2024 г.

**ИПЦ**

**100,7%**

Продовольственные товары

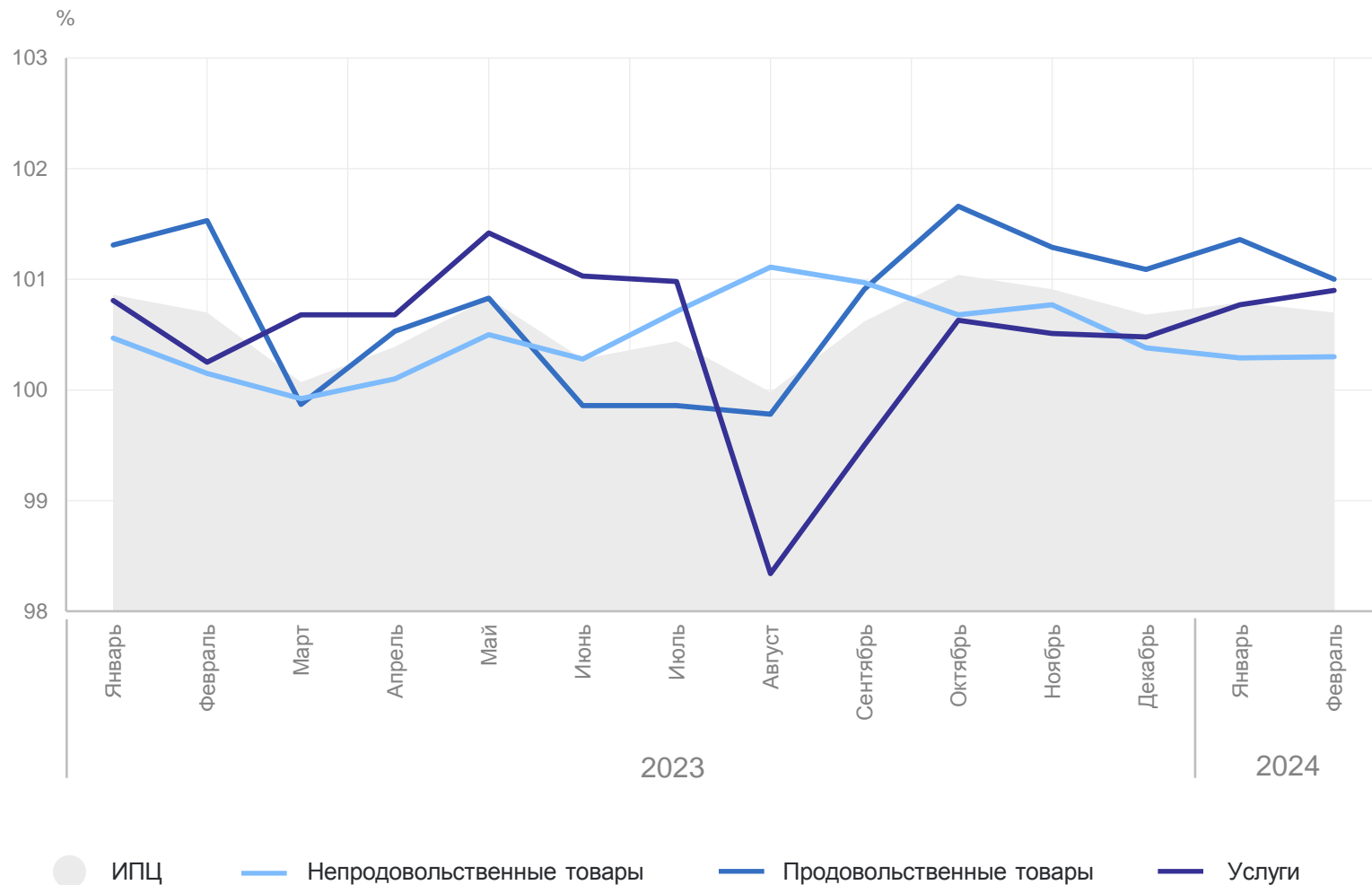
**101,0%**

Непродовольственные товары

**100,3%**

Услуги

**100,9%**



## Структура организаций по финансовому результату

Сальдированный  
финансовый результат  
организаций

**25,7** млрд рублей

к январю 2023 г.

**180,6%**

