



ТЕРРИТОРИАЛЬНЫЙ ОРГАН  
ФЕДЕРАЛЬНОЙ СЛУЖБЫ  
ГОСУДАРСТВЕННОЙ СТАТИСТИКИ  
ПО БЕЛГОРОДСКОЙ ОБЛАСТИ

# ОПЕРАТИВНЫЕ ДАННЫЕ ПО ПРОМЫШЛЕННОМУ ПРОИЗВОДСТВУ

за январь – август 2024 года

03.10.2024

Отдел региональных счетов и балансов

# СОДЕРЖАНИЕ

|  |    |
|--|----|
| Индексы промышленного производства   | 3  |
| Индексы производства по видам экономической деятельности                       | 6  |
| Объем отгруженных товаров собственного производства, выполненных работ и услуг | 11 |
| Производство важнейших видов продукции   | 17 |

**1**

**Индексы промышленного  
производства**

# ИНДЕКС ПРОМЫШЛЕННОГО ПРОИЗВОДСТВА

%

БЕЛГОРОДСТАТ

## ИПП

январь – август 2024 г.  
к январю – августу 2023 г.

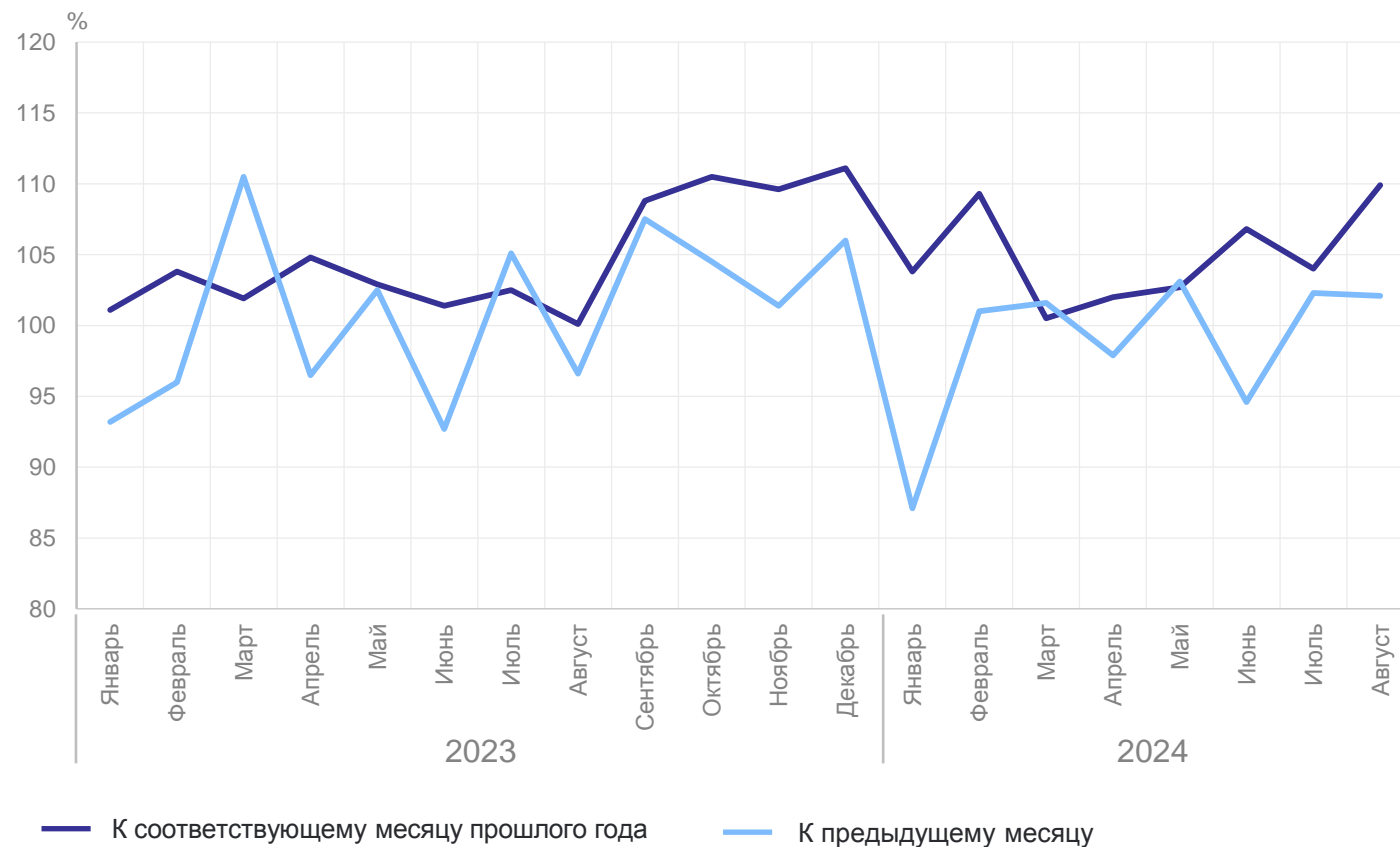
105,1

август 2024 г.  
к августу 2023 г.

109,9

август 2024 г.  
к июлю 2024 г.

102,1



# ИНДЕКС ПРОМЫШЛЕННОГО ПРОИЗВОДСТВА

январь – август 2024 г. к январю – августу 2023 г., %

БЕЛГОРОДСТАТ

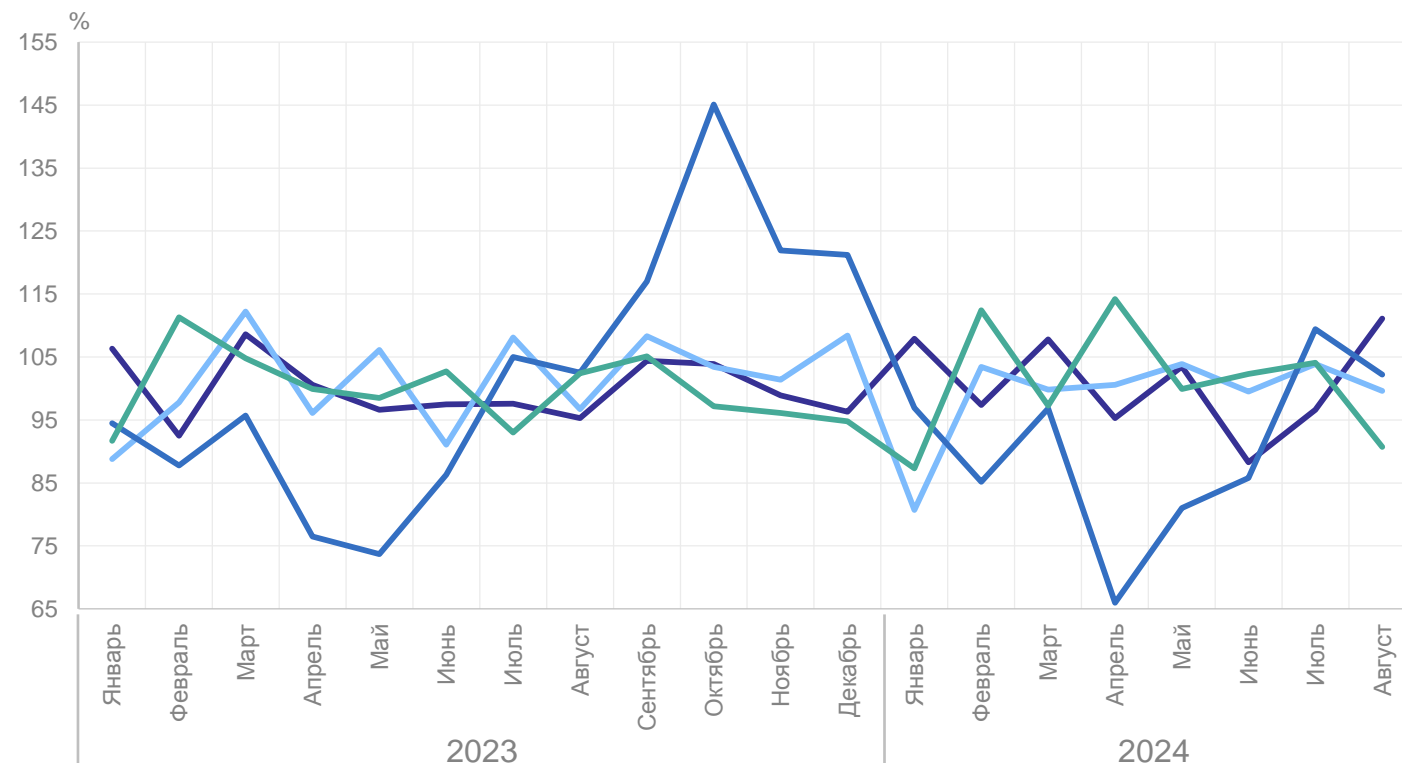
Обрабатывающие  
производства **107,0**

Обеспечение электрической  
энергией, газом и паром;  
кондиционирование воздуха **101,7**

Добыча полезных ископаемых **100,7**

Водоснабжение; водоотведение,  
организация сбора и утилизации  
отходов, деятельность  
по ликвидации загрязнений **96,9**

К предыдущему месяцу



— Добыча полезных  
ископаемых

— Обрабатывающие  
производства

— Обеспечение электрической энергией,  
газом и паром; кондиционирование воздуха

— Водоснабжение; водоотведение,  
организация сбора и утилизации отходов,  
деятельность по ликвидации загрязнений

# 2

## **Индексы промышленного производства по видам экономической деятельности**

# ДОБЫЧА ПОЛЕЗНЫХ ИСКОПАЕМЫХ

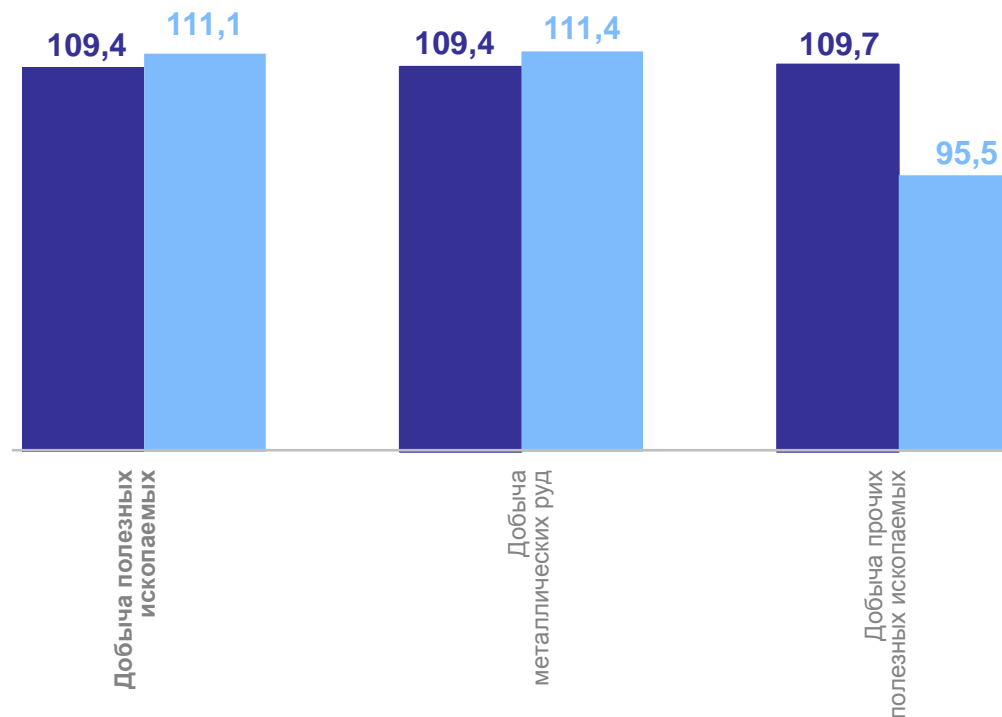
январь – август 2024 г. к январю – августу 2023 г., %

БЕЛГОРОДСТАТ

Добыча полезных  
ископаемых **100,7**

Добыча прочих полезных  
ископаемых **109,3**

Добыча металлических руд **100,5**



● Август 2024 г. в % к августу 2023 г.

● Август 2024 г. в % к июлю 2024 г.

# ОБРАБАТЫВАЮЩИЕ ПРОИЗВОДСТВА

январь – август 2024 г. к январю – августу 2023 г., %

БЕЛГОРОДСТАТ

## Обрабатывающие производства

107,0

Производство готовых металлических изделий, кроме машин и оборудования

102,2

Производство пищевых продуктов

102,4

Производство металлургическое

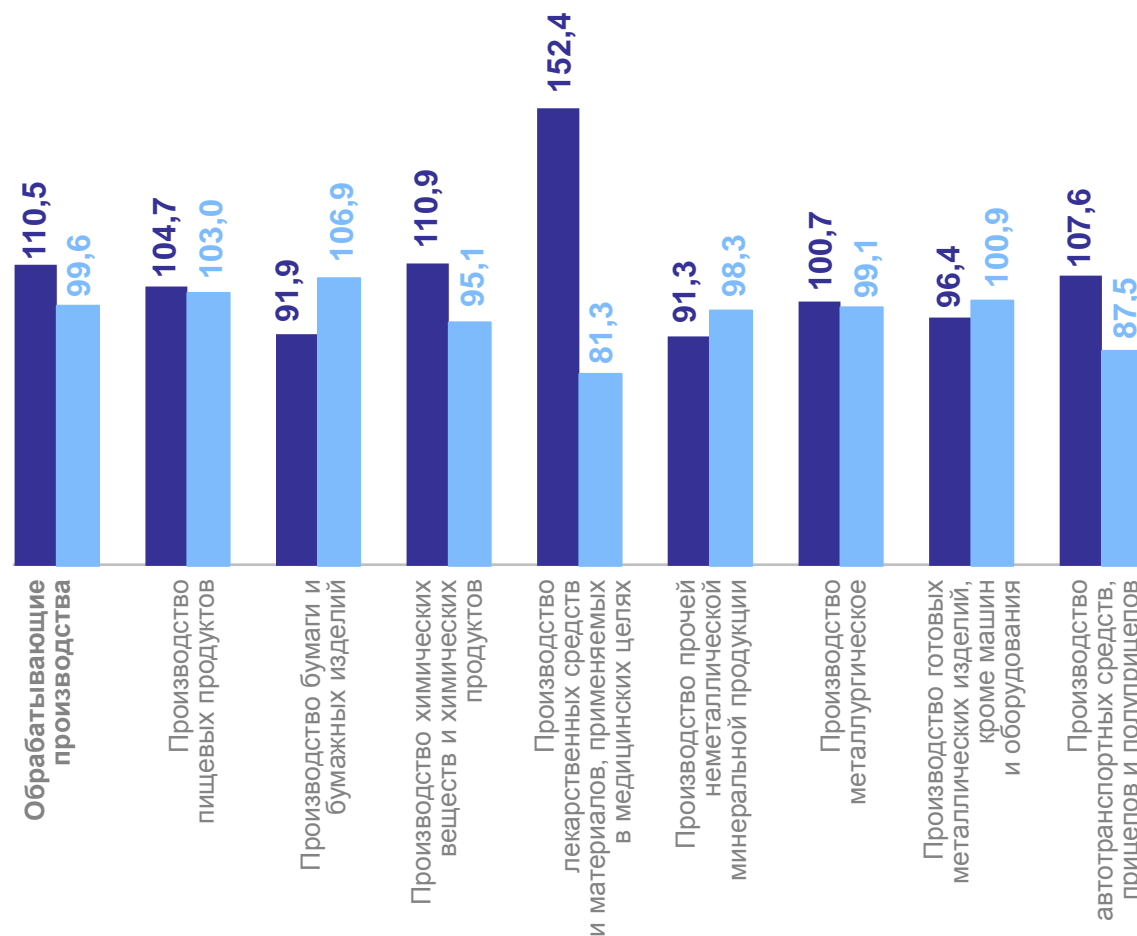
101,2

Производство химических веществ и химических продуктов

98,0

Производство прочей неметаллической минеральной продукции

93,1



● Август 2024 г. в % к августу 2023 г.

● Август 2024 г. в % к июлю 2024 г.



# ОБЕСПЕЧЕНИЕ ЭЛЕКТРИЧЕСКОЙ ЭНЕРГИЕЙ, ГАЗОМ И ПАРОМ; КОНДИЦИОНИРОВАНИЕ ВОЗДУХА

БЕЛГОРОДСТАТ

январь – август 2024 г. к январю – августу 2023 г., %

Обеспечение электрической энергией, газом и паром; кондиционирование воздуха

101,7

Производство, передача и распределение электроэнергии

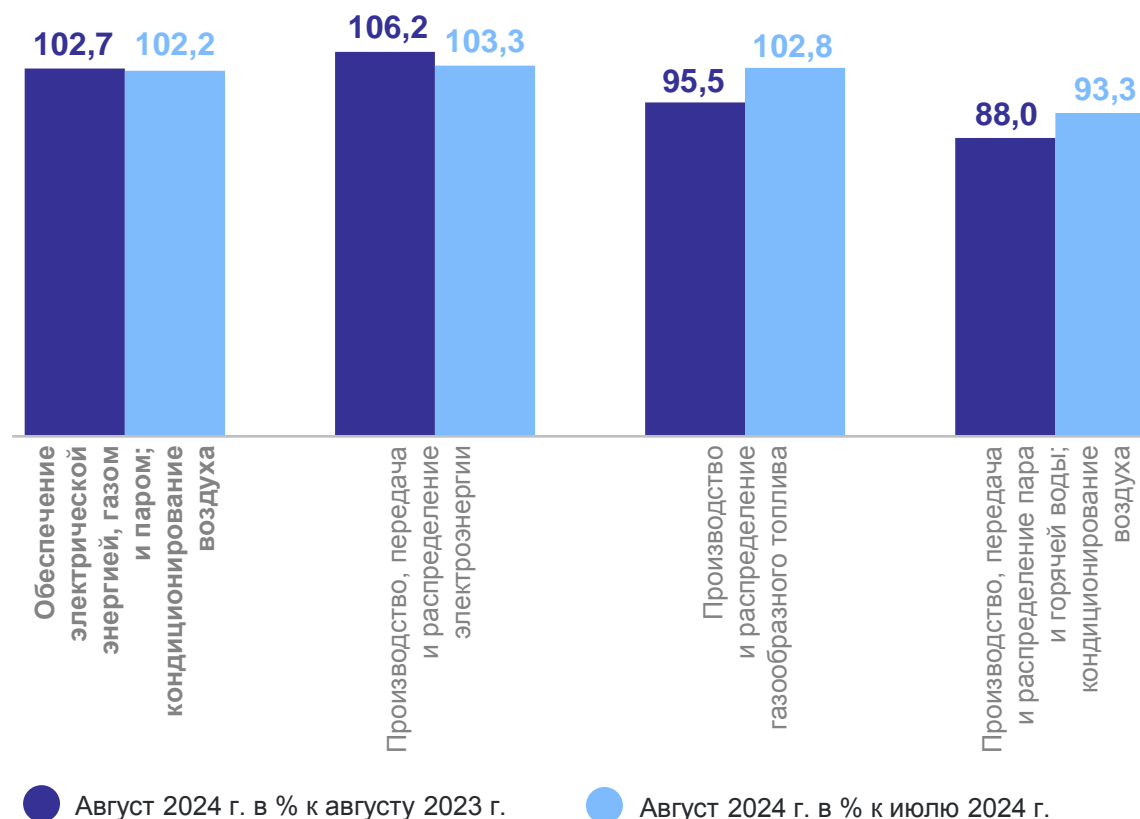
103,3

Производство и распределение газообразного топлива

100,9

Производство, передача и распределение пара и горячей воды; кондиционирование воздуха

97,7



# ВОДОСНАБЖЕНИЕ; ВОДООТВЕДЕНИЕ, ОРГАНИЗАЦИЯ СБОРА И УТИЛИЗАЦИИ ОТХОДОВ, ДЕЯТЕЛЬНОСТЬ ПО ЛИКВИДАЦИИ ЗАГРЯЗНЕНИЙ

январь – август 2024 г. к январю – августу 2023 г., %

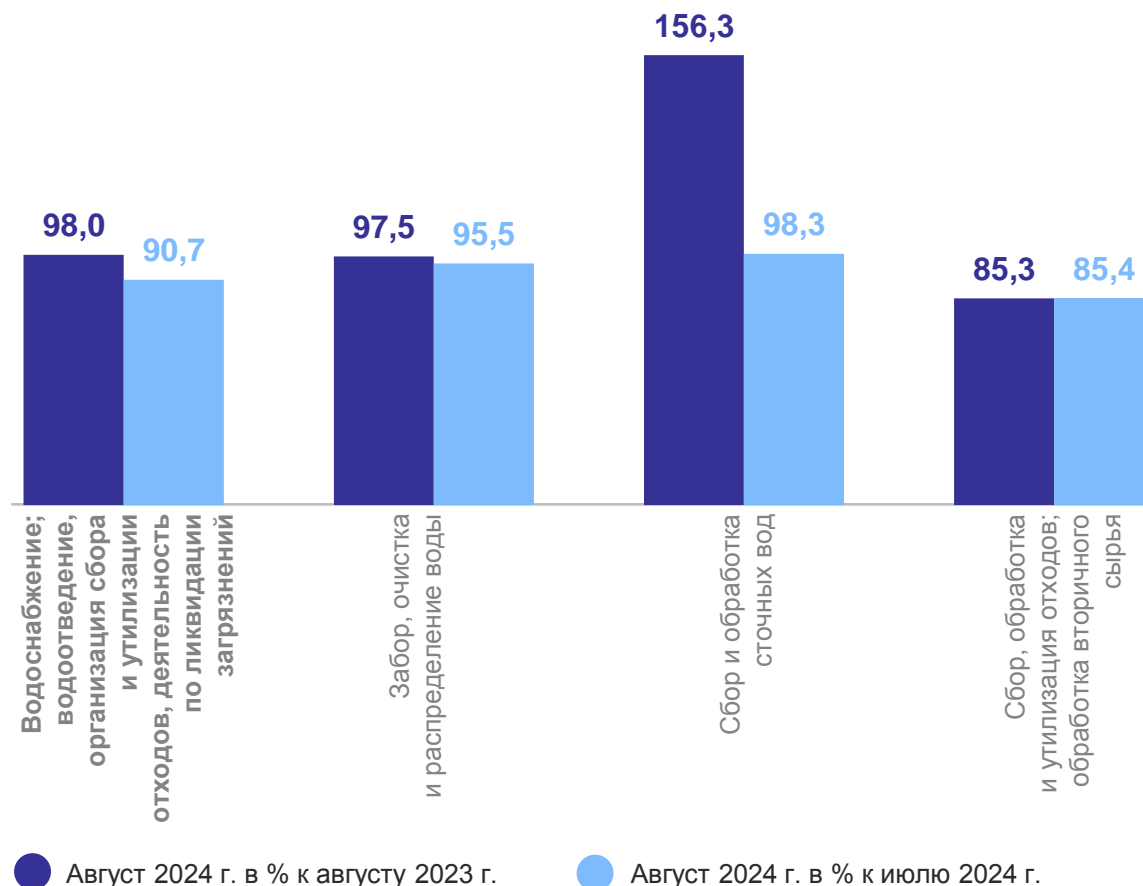
БЕЛГОРОДСТАТ

Водоснабжение;  
водоотведение,  
организация сбора  
и утилизации  
отходов, деятельность  
по ликвидации загрязнений **96,9**

Сбор, обработка и утилизация  
отходов; обработка вторичного  
сырья **100,8**

Сбор и обработка сточных вод **95,7**

Забор, очистка  
и распределение воды **90,8**



**3**

**Объем отгруженных товаров  
собственного производства,  
выполненных работ и услуг**

# ОТГРУЖЕНО ТОВАРОВ СОБСТВЕННОГО ПРОИЗВОДСТВА, ВЫПОЛНЕНО РАБОТ И УСЛУГ СОБСТВЕННЫМИ СИЛАМИ

в августе 2024 г.

БЕЛГОРОДСТАТ

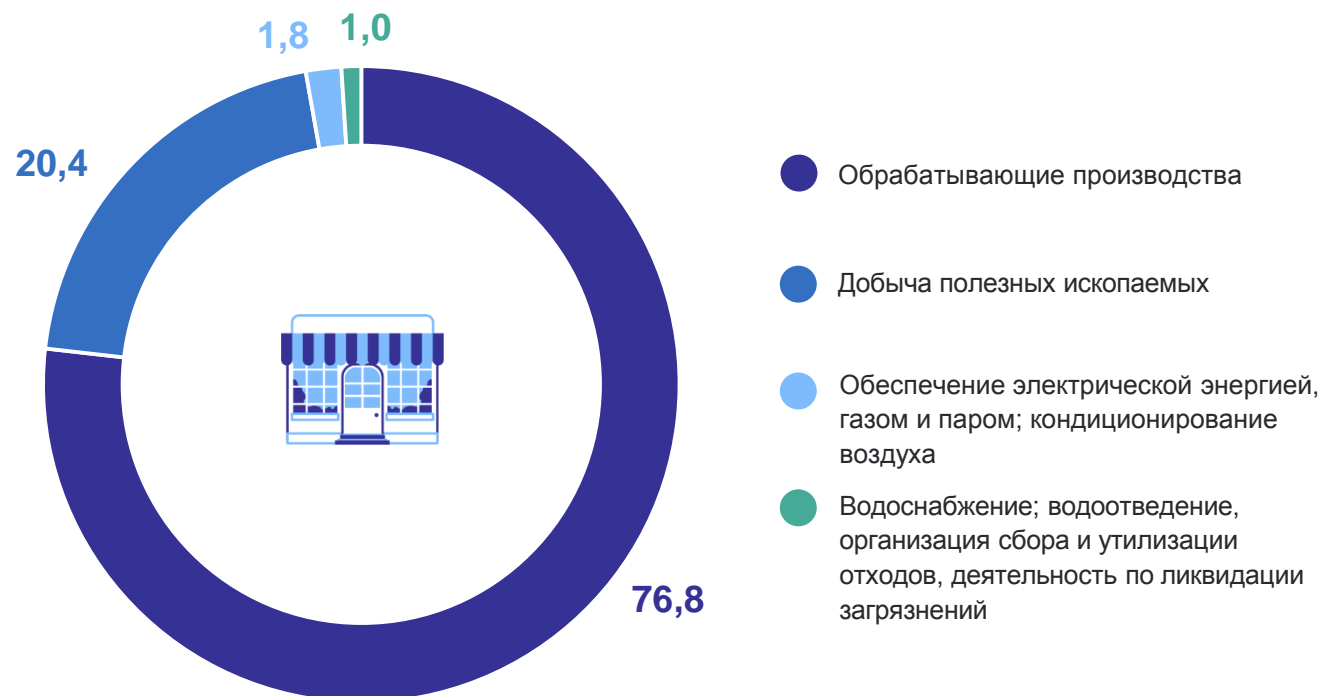
Промышленное  
производство

**121,7** млрд  
рублей

к августу 2023 г.

**105,2%**

Структура объема отгруженных товаров  
собственного производства, выполненных работ  
и услуг собственными силами, % к итогу



# ОТГРУЖЕНО ТОВАРОВ ПО ВИДУ ДЕЯТЕЛЬНОСТИ «ДОБЫЧА ПОЛЕЗНЫХ ИСКОПАЕМЫХ»

в августе 2024 г., млн рублей

БЕЛГОРОДСТАТ

**Добыча  
полезных  
ископаемых** **24 839**

Добыча металлических руд 24 415

Добыча прочих полезных  
ископаемых 395

Предоставление услуг в области  
добычи полезных ископаемых 29

Структура объема отгруженных товаров  
собственного производства, выполненных работ  
и услуг собственными силами, % к итогу



# ОТГРУЖЕНО ТОВАРОВ ПО ВИДУ ДЕЯТЕЛЬНОСТИ «ОБРАБАТЫВАЮЩИЕ ПРОИЗВОДСТВА»

в августе 2024 г., млн рублей

БЕЛГОРОДСТАТ

**Обрабатывающие  
производства** **93 482**

Производство пищевых  
продуктов **50 431**

Производство  
металлургическое **19 750**

Производство прочей  
неметаллической минеральной  
продукции **5 068**

Производство готовых  
металлических изделий, кроме  
машин и оборудования **4 655**

Структура объема отгруженных товаров  
собственного производства, выполненных работ  
и услуг собственными силами, % к итогу



# ОТГРУЖЕНО ТОВАРОВ ПО ВИДУ ДЕЯТЕЛЬНОСТИ «ОБЕСПЕЧЕНИЕ ЭЛЕКТРИЧЕСКОЙ ЭНЕРГИЕЙ, ГАЗОМ И ПАРОМ; КОНДИЦИОНИРОВАНИЕ ВОЗДУХА»

в августе 2024 г., млн рублей

БЕЛГОРОДСТАТ

**Обеспечение  
электрической  
энергией, газом  
и паром;  
кондиционирование  
воздуха**

**2 153**

Производство, передача  
и распределение электроэнергии

**1 688**

Производство, передача  
и распределение пара и горячей  
воды; кондиционирование воздуха

**382**

Производство и распределение  
газообразного топлива

**83**

Структура объема отгруженных товаров собственного  
производства, выполненных работ  
и услуг собственными силами, % к итогу

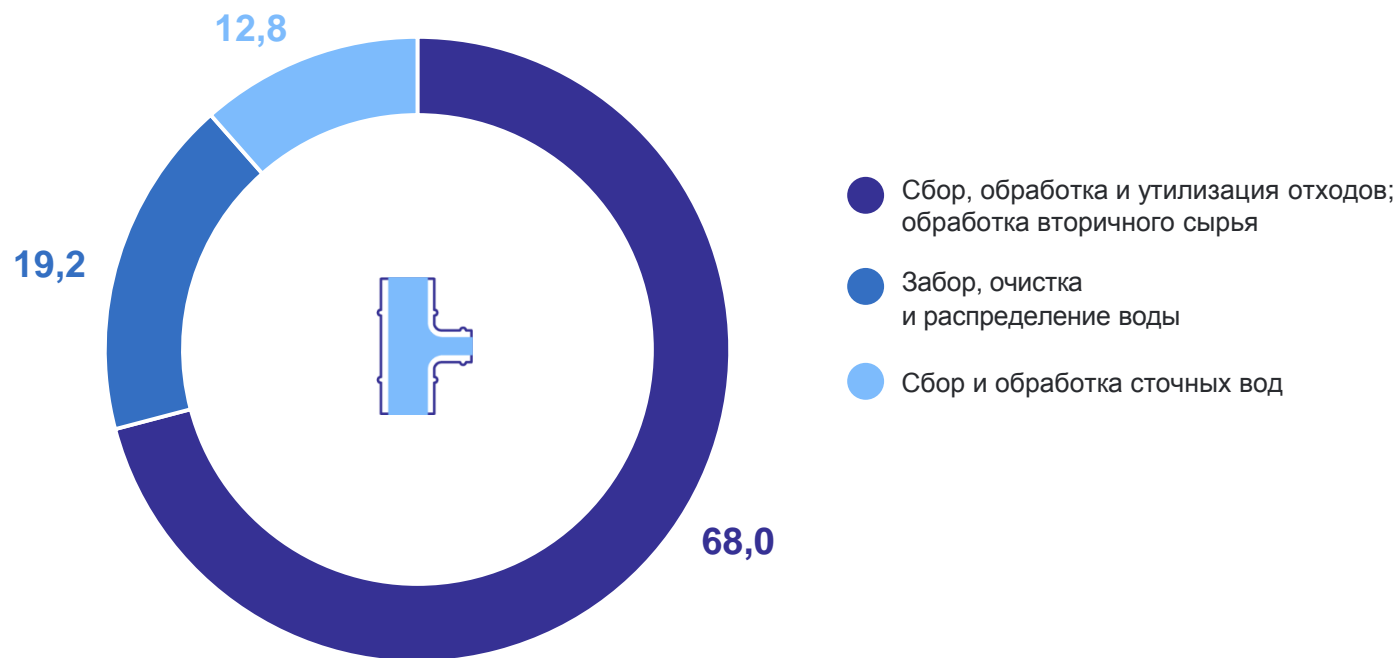


# ОТГРУЖЕНО ТОВАРОВ ПО ВИДУ ДЕЯТЕЛЬНОСТИ «ВОДОСНАБЖЕНИЕ; ВОДООТВЕДЕНИЕ, ОРГАНИЗАЦИЯ СБОРА И УТИЛИЗАЦИИ ОТХОДОВ, ДЕЯТЕЛЬНОСТЬ ПО ЛИКВИДАЦИИ ЗАГРЯЗНЕНИЙ»

в августе 2024 г., млн рублей

|   |              |
|---|--------------|
| <b>Водоснабжение;<br/>водоотведение,<br/>организация сбора<br/>и утилизации<br/>отходов, деятельность<br/>по ликвидации загрязнений</b> | <b>1 229</b> |
| Сбор, обработка и утилизация<br>отходов; обработка вторичного<br>сырья  | 836          |
| Забор, очистка<br>и распределение воды  | 236          |
| Сбор и обработка сточных вод  | 158          |

Структура объема отгруженных товаров собственного производства, выполненных работ и услуг собственными силами, % к итогу

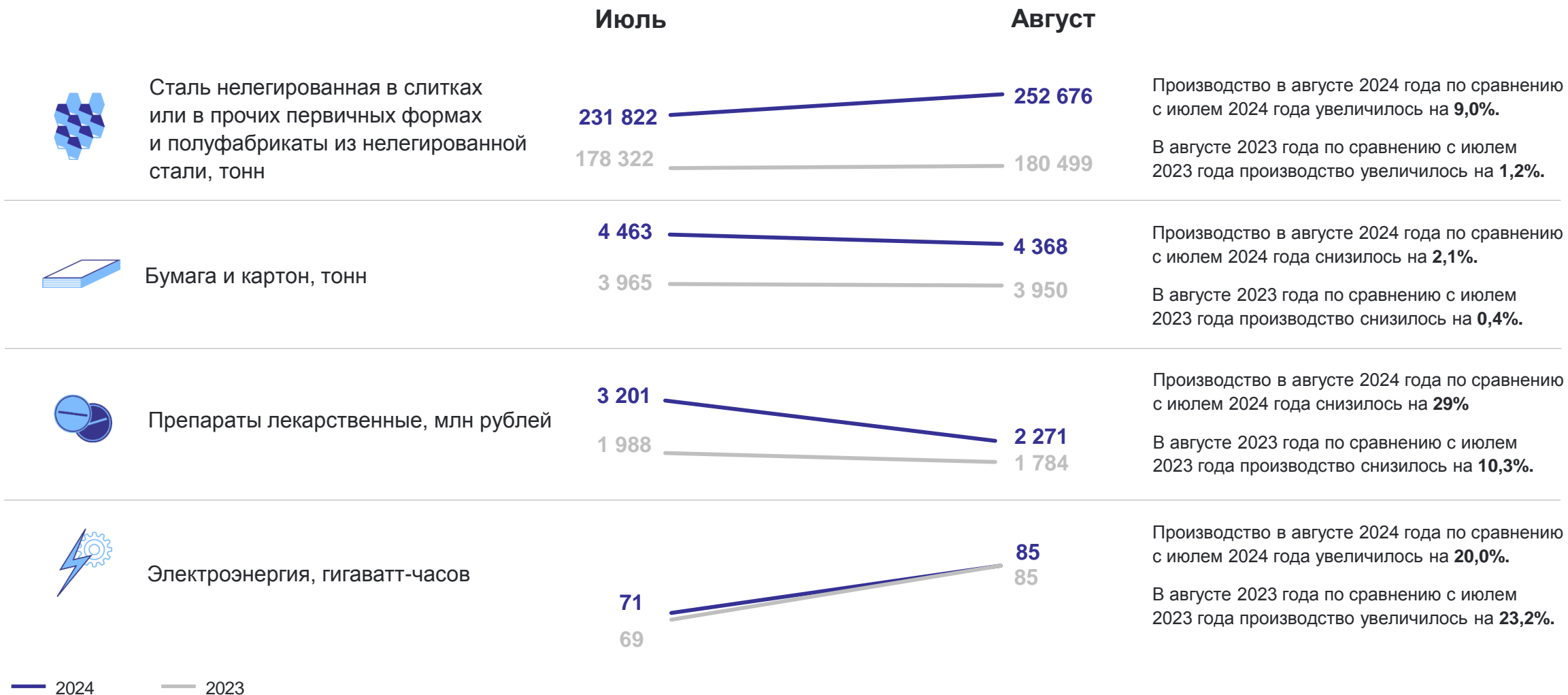




**4**

**Производство важнейших видов  
продукции**


# ПРОИЗВОДСТВО ОТДЕЛЬНЫХ ВИДОВ ПРОДУКЦИИ ОБРАБАТЫВАЮЩИХ ПРОИЗВОДСТВ



# ПРОИЗВОДСТВО ОТДЕЛЬНЫХ ВИДОВ ПИЩЕВЫХ ПРОДУКТОВ



Свинина парная, остывшая или охлажденная, в том числе для детского питания, тонн




Производство в августе 2024 года по сравнению с июлем 2024 года снизилось на **4,6%**.

В августе 2023 года по сравнению с июлем 2023 года производство увеличилось на **12,9%**.



Масла растительные и их фракции нерафинированные, тонн




Производство в августе 2024 года по сравнению с июлем 2024 года увеличилось на **22,6%**.

В августе 2023 года по сравнению с июлем 2023 года производство увеличилось на **6,8%**.



Мясо сельскохозяйственной птицы замороженное, в том числе для детского питания, тонн




Производство в августе 2024 года по сравнению с июлем 2024 года снизилось на **3,9%**.

В августе 2023 года по сравнению с июлем 2023 года производство снизилось на **5,9%**.



Молоко, кроме сырого, тонн



Производство в августе 2024 года по сравнению с июлем 2024 года увеличилось на **8,4%**.

В августе 2023 года по сравнению с июлем 2023 года производство снизилось на **9,3%**.

— 2024 — 2023