



ПОСТУПЛЕНИЯ ДЕНЕЖНЫХ СРЕДСТВ СОЦИАЛЬНО ОРИЕНТИРОВАННЫМ НЕКОММЕРЧЕСКИМ ОРГАНИЗАЦИЯМ В 2021 г.

В % к 2020 г.

(по сопоставимому кругу отчитавшихся организаций)



103,5

Всего поступило денежных средств

106,7

Доходы (выручка) от реализации товаров, работ, услуг, имущественных прав

98,3

Поступления (включая пожертвования) от российских коммерческих организаций

105,0

Поступления (включая пожертвования), гранты от российских физических лиц

147,0

Поступления из бюджетов субъектов Российской Федерации

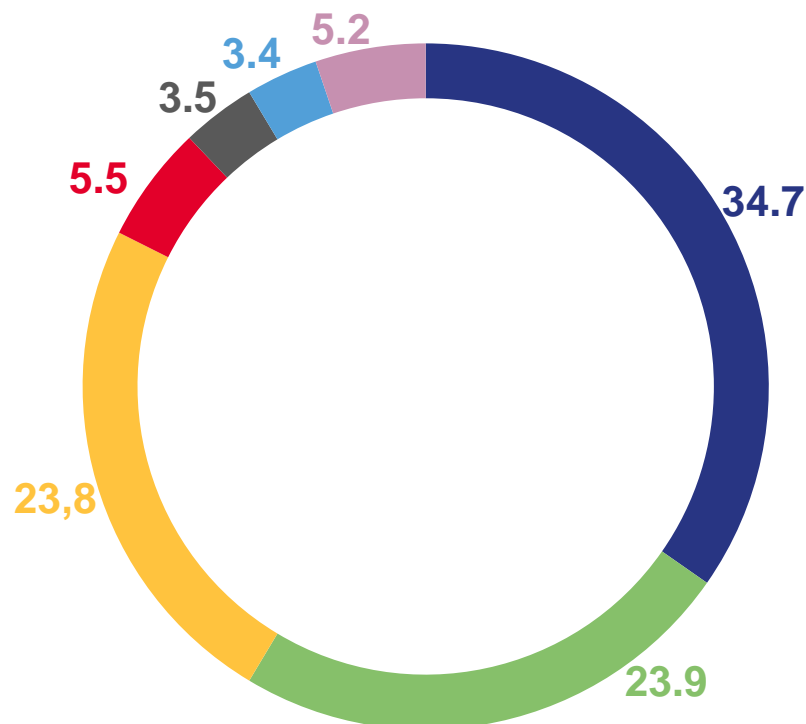
68,6

Поступления (включая пожертвования), гранты от российских некоммерческих организаций

105,0

Поступления из муниципальных (местных) бюджетов

В % к итогу

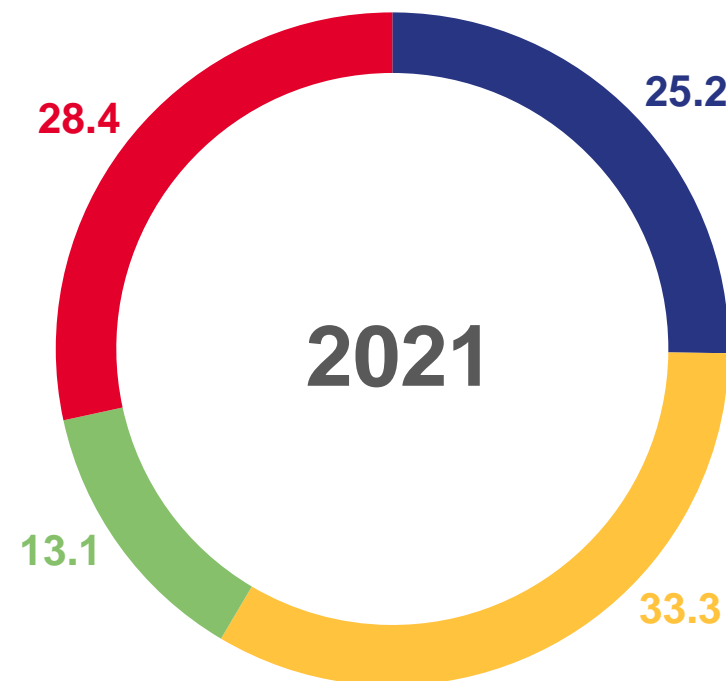
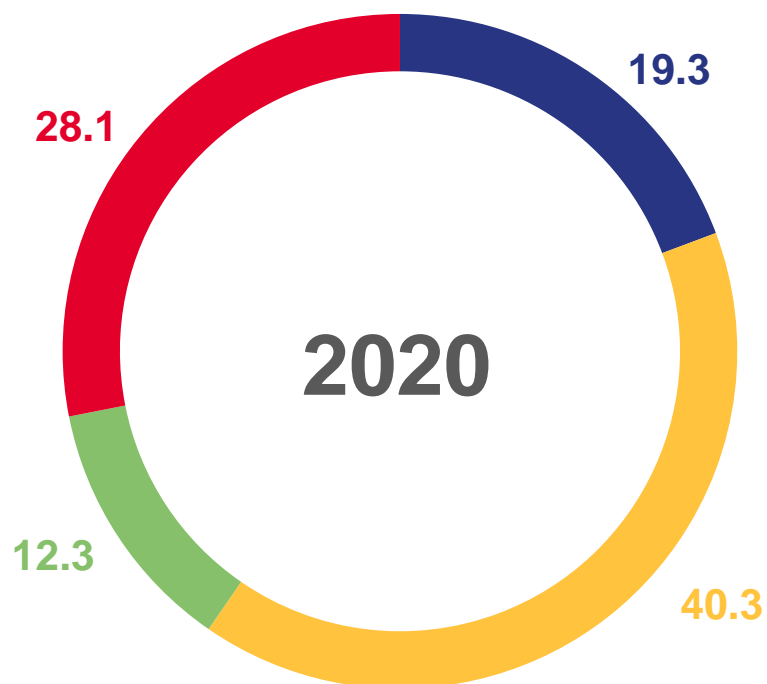


- Доходы (выручка) от реализации товаров, работ, услуг, имущественных прав
- Поступления (включая пожертвования), гранты от российских физических лиц
- Поступления (включая пожертвования), гранты от российских некоммерческих организаций
- Поступления (включая пожертвования) от российских коммерческих организаций
- Поступления из бюджетов субъектов Российской Федерации
- Поступления из муниципальных (местных) бюджетов
- Прочие поступления



РАСПРЕДЕЛЕНИЕ СОЦИАЛЬНО ОРИЕНТИРОВАННЫХ НЕКОММЕРЧЕСКИХ ОРГАНИЗАЦИЙ ПО РАЗМЕРУ ПОСТУПЛЕНИЯ ДЕНЕЖНЫХ СРЕДСТВ

В % к итогу, в расчете на одну социально ориентированную некоммерческую организацию



○ До 1,5 млн. рублей
○ 1,5-3,0 млн. рублей

○ Более 3,0 млн. рублей
○ Поступлений не имели



ЧИСЛЕННОСТЬ РАБОТНИКОВ СОЦИАЛЬНО ОРИЕНТИРОВАННЫХ НЕКОММЕРЧЕСКИХ ОРГАНИЗАЦИЙ В 2021 г.

В % к 2020 г.
(по сопоставимому кругу отчитавшихся организаций)

▼ **97,2**

Среднесписочная численность штатных работников

▲ **105,7**

Средняя численность внешних совместителей

▲ **110,7**

Средняя численность нештатных совместителей

▲ **121,1**

Численность добровольцев (волонтеров)

