



ТЕРРИТОРИАЛЬНЫЙ ОРГАН
ФЕДЕРАЛЬНОЙ СЛУЖБЫ
ГОСУДАРСТВЕННОЙ СТАТИСТИКИ
ПО БЕЛГОРОДСКОЙ ОБЛАСТИ

ОПЕРАТИВНЫЕ ДАННЫЕ ПО ПРОМЫШЛЕННОМУ ПРОИЗВОДСТВУ

за январь – октябрь 2024 года

28.11.2024

Отдел региональных счетов и балансов

СОДЕРЖАНИЕ

Индексы промышленного производства	3
Индексы производства по видам экономической деятельности	6
Объем отгруженных товаров (работ, услуг)	11
Производство важнейших видов продукции	17

1

Индексы промышленного производства

ИНДЕКС ПРОМЫШЛЕННОГО ПРОИЗВОДСТВА

%

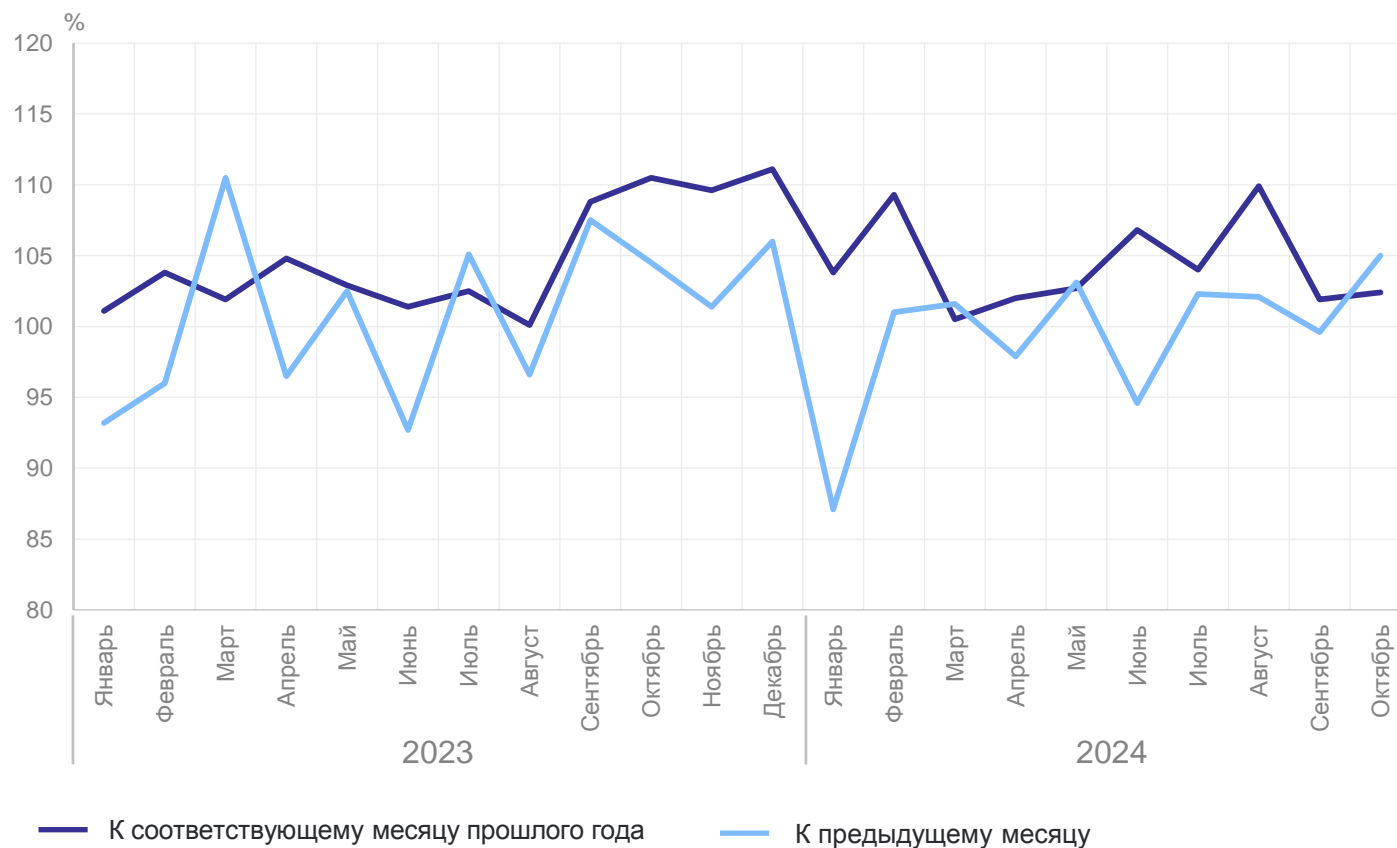
БЕЛГОРОДСТАТ

ИПП

январь – октябрь 2024 г.
к январю – октябрю 2023 г. **104,2**

октябрь 2024 г.
к октябрю 2023 г. **102,4**

октябрь 2024 г.
к сентябрю 2024 г. **105,0**



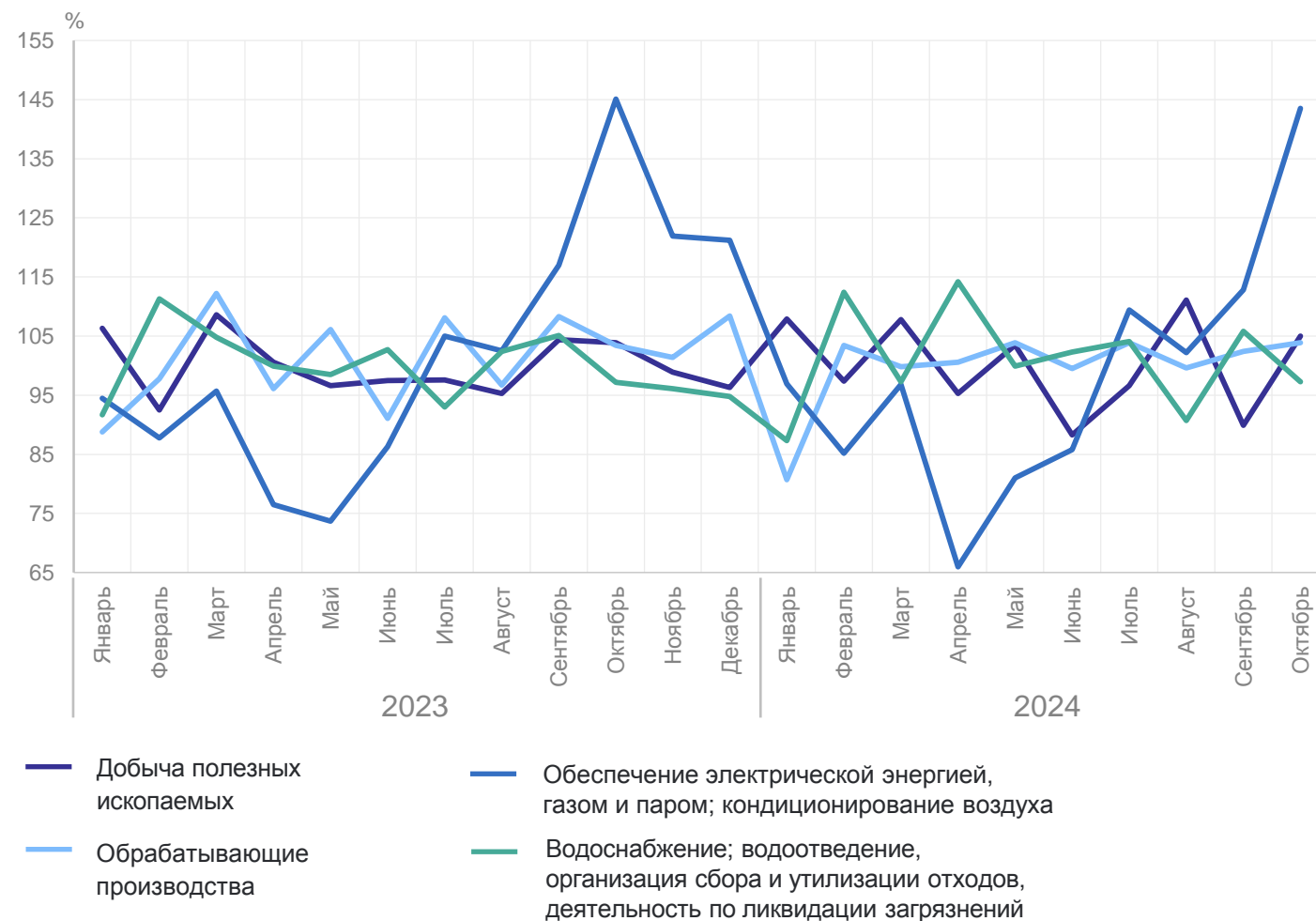
ИНДЕКС ПРОМЫШЛЕННОГО ПРОИЗВОДСТВА

январь – октябрь 2024 г. к январю – октябрю 2023 г., %

БЕЛГОРОДСТАТ

К предыдущему месяцу

Обрабатывающие производства	106,1
Обеспечение электрической энергией, газом и паром; кондиционирование воздуха	101,0
Добыча полезных ископаемых	99,5
Водоснабжение; водоотведение, организация сбора и утилизации отходов, деятельность по ликвидации загрязнений	97,3



2

Индексы производства по видам экономической деятельности

ИНДЕКС ПРОИЗВОДСТВА

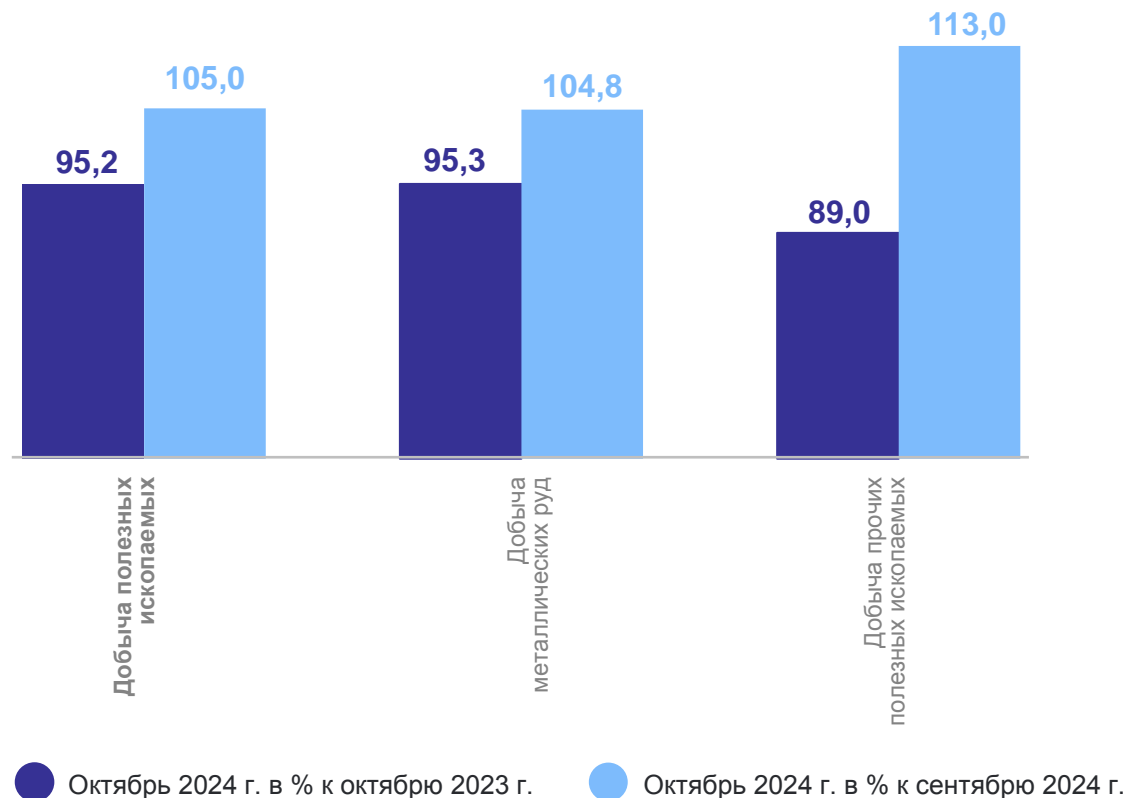
по виду деятельности «Добыча полезных ископаемых»,
январь – октябрь 2024 г. к январю – октябрю 2023 г., %

БЕЛГОРОДСТАТ

Добыча полезных
ископаемых **99,5**

Добыча прочих полезных
ископаемых **103,7**

Добыча металлических руд **99,4**



ИНДЕКС ПРОИЗВОДСТВА

по виду деятельности «Обрабатывающие производства»,
январь – октябрь 2024 г. к январю – октябрю 2023 г., %

БЕЛГОРОДСТАТ

Обрабатывающие производства

106,1

Производство готовых
металлических изделий, кроме
машин и оборудования

103,7

Производство пищевых
продуктов

102,1

Производство металлургическое

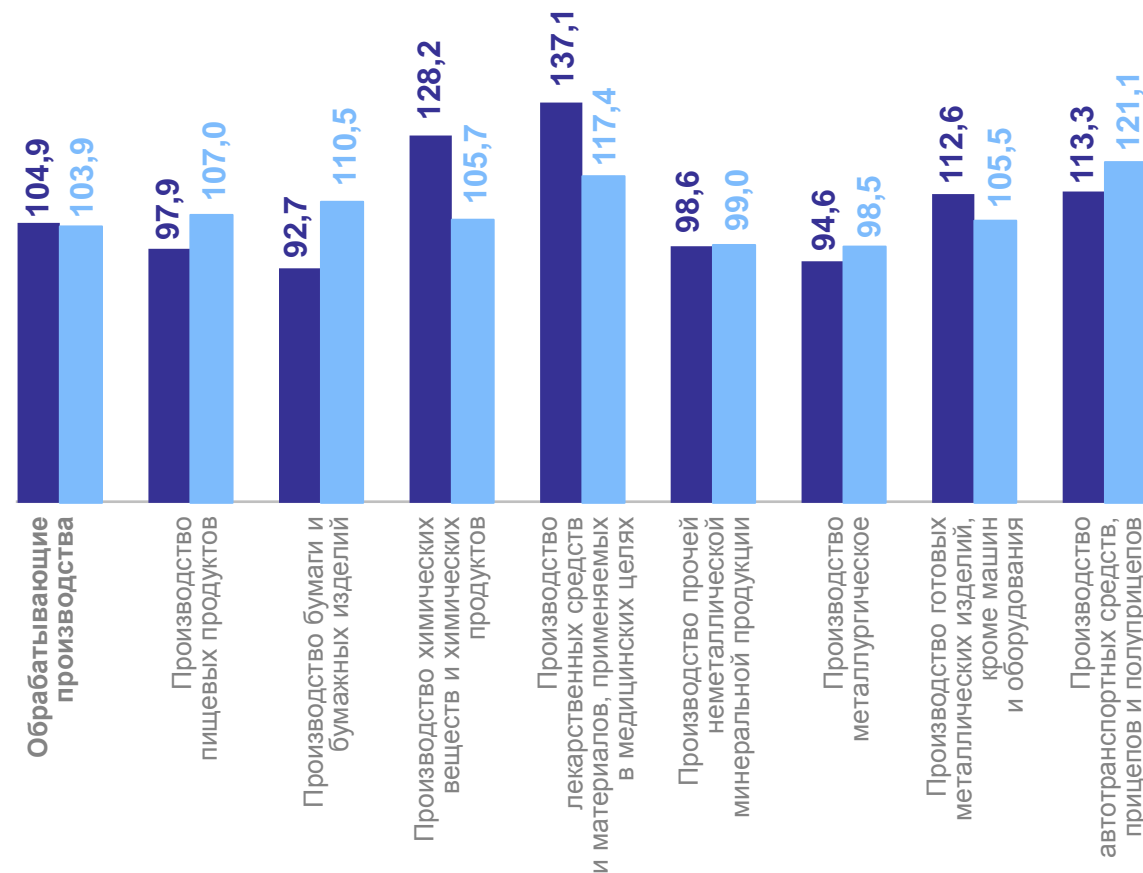
100,3

Производство химических
веществ и химических продуктов

99,7

Производство прочей
неметаллической минеральной
продукции

93,0



● Октябрь 2024 г. в % к октябрю 2023 г.

● Октябрь 2024 г. в % к сентябрю 2024 г.

ИНДЕКС ПРОИЗВОДСТВА

по виду деятельности «Обеспечение электрической энергией, газом и паром; кондиционирование воздуха», январь – октябрь 2024 г. к январю – октябрю 2023 г., %

БЕЛГОРОДСТАТ

Обеспечение
электрической энергией,
газом и паром;
кондиционирование
воздуха

101,0

Производство, передача
и распределение электроэнергии

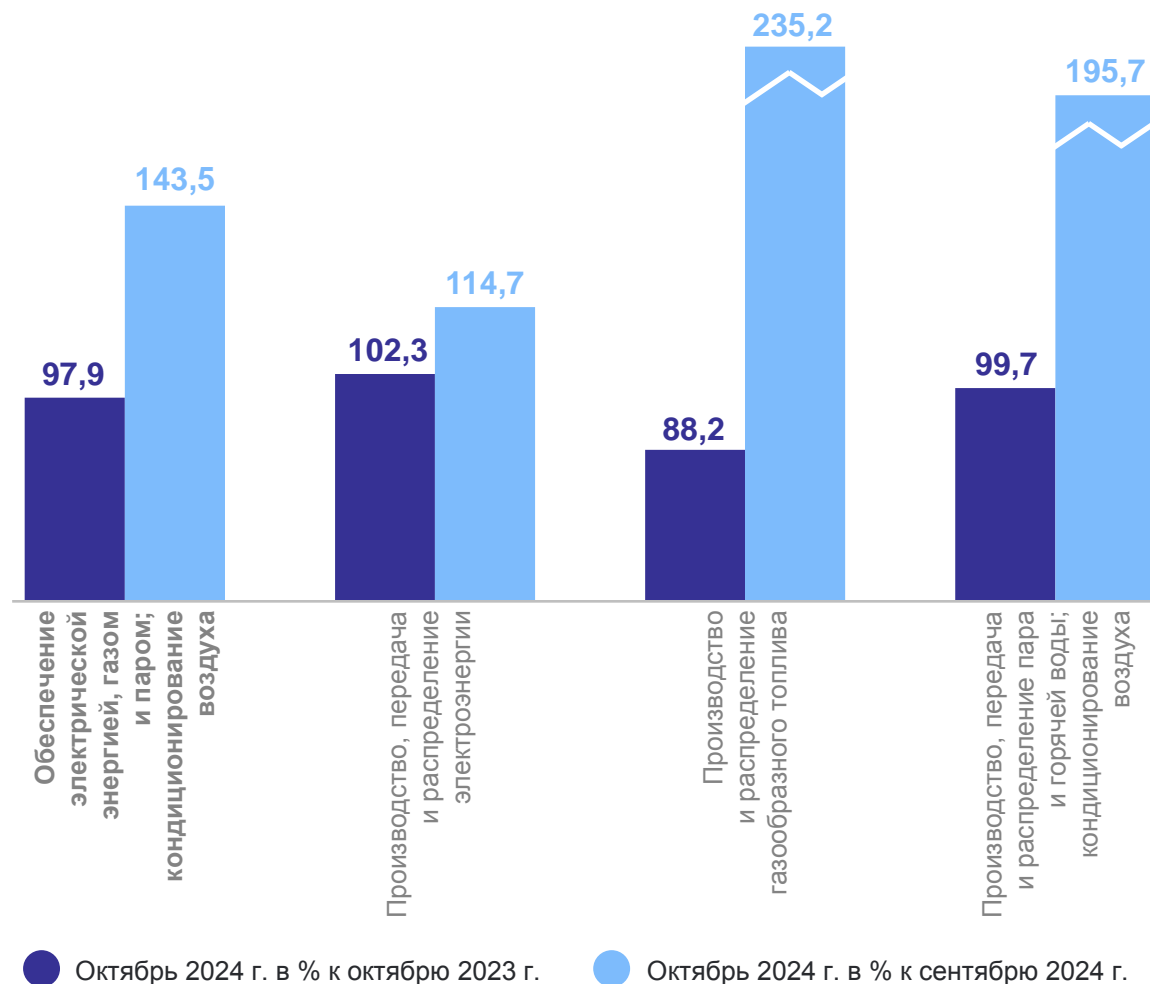
103,1

Производство и распределение
газообразного топлива

98,5

Производство, передача
и распределение пара и горячей
воды; кондиционирование воздуха

97,4



ИНДЕКС ПРОИЗВОДСТВА

по виду деятельности «Водоснабжение; водоотведение, организация сбора и утилизации отходов, деятельность по ликвидации загрязнений»,
январь – октябрь 2024 г. к январю – октябрю 2023 г., %

БЕЛГОРОДСТАТ

Водоснабжение;
водоотведение,
организация сбора
и утилизации
отходов, деятельность
по ликвидации загрязнений

97,3

Сбор, обработка и утилизация
отходов; обработка вторичного
сырья

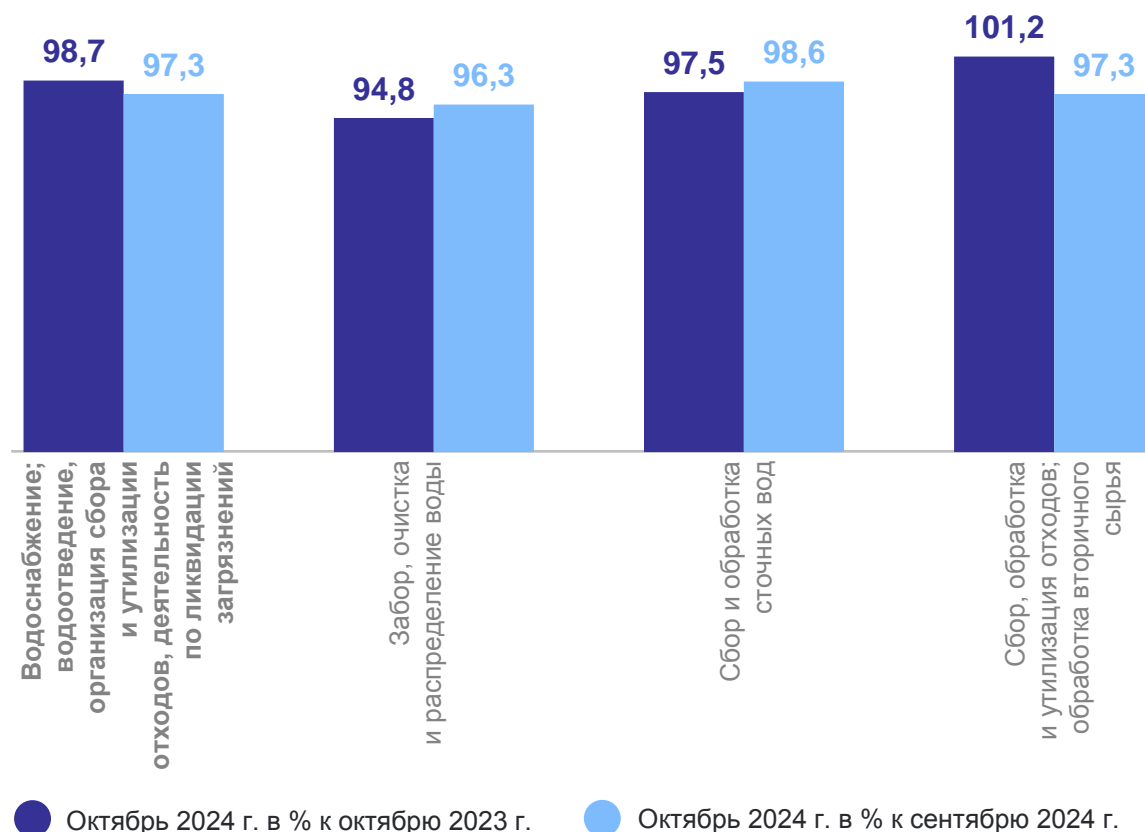
100,6

Сбор и обработка сточных вод

96,3

Забор, очистка
и распределение воды

91,7



3

Объем отгруженных товаров
(работ, услуг)

ОБЪЁМ ОТГРУЖЕННЫХ ТОВАРОВ (РАБОТ, УСЛУГ)

в октябре 2024 г.

БЕЛГОРОДСТАТ

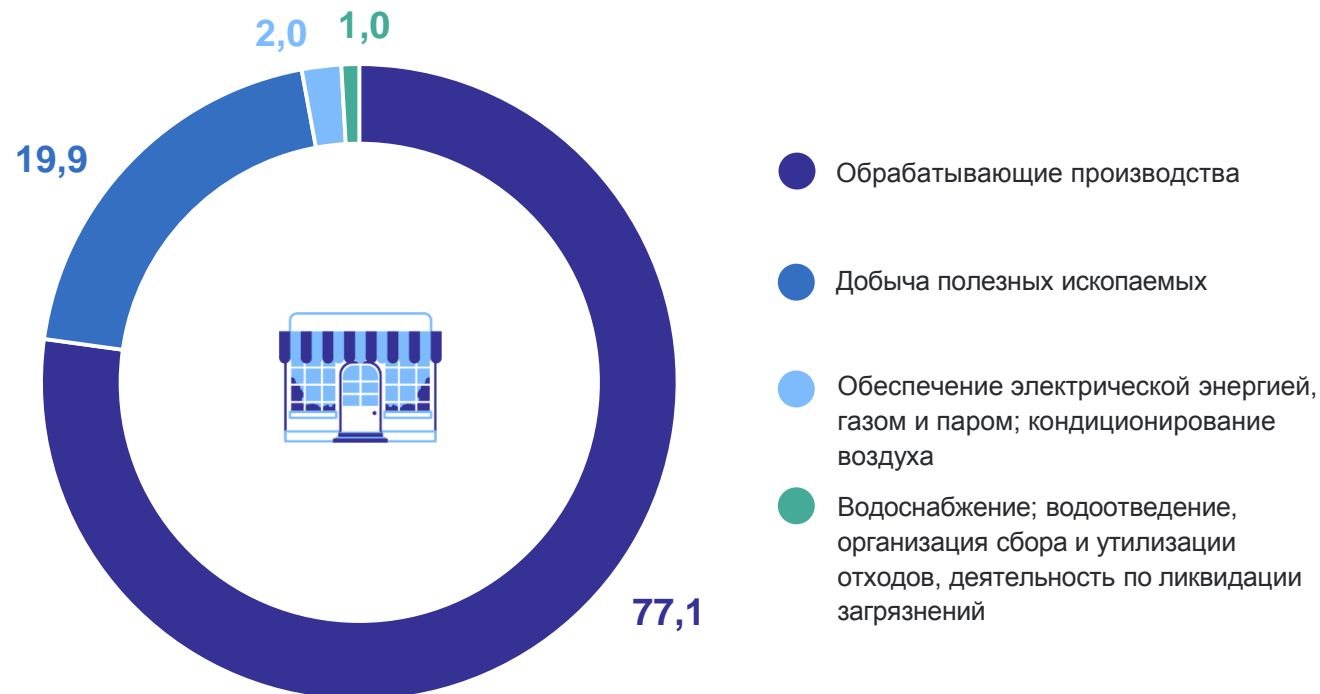
Промышленное
производство

132,7 млрд
рублей

к октябрю 2023 г.

104,5%

Структура объема отгруженных товаров
(работ, услуг), % к итогу



ОБЪЁМ ОТГРУЖЕННЫХ ТОВАРОВ (РАБОТ, УСЛУГ)

по виду деятельности «Добыча полезных ископаемых» в октябре 2024 г., млн рублей

БЕЛГОРОДСТАТ

Добыча
полезных
ископаемых

26 456

Добыча металлических руд

25 967

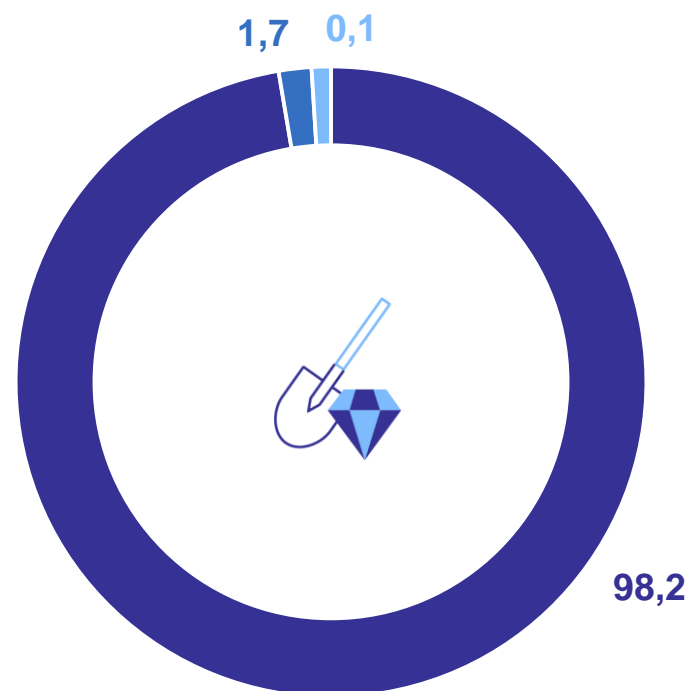
Добыча прочих полезных
ископаемых

458

Предоставление услуг в области
добычи полезных ископаемых

31

Структура объема отгруженных товаров
(работ, услуг), % к итогу



- Добыча металлических руд
- Добыча прочих полезных ископаемых
- Предоставление услуг в области добычи полезных ископаемых

ОБЪЁМ ОТГРУЖЕННЫХ ТОВАРОВ (РАБОТ, УСЛУГ)

по виду деятельности «Обрабатывающие производства» в октябре 2024 г., млн рублей

БЕЛГОРОДСТАТ

Обрабатывающие производства

102 347

Производство пищевых
продуктов

59 111

Производство
металлургическое

18 642

Производство готовых
металлических изделий, кроме
машин и оборудования

5 787

Производство прочей
неметаллической минеральной
продукции

4 417

Структура объема отгруженных товаров
(работ, услуг), % к итогу



ОБЪЁМ ОТГРУЖЕННЫХ ТОВАРОВ (РАБОТ, УСЛУГ)

по виду деятельности «Обеспечение электрической энергией, газом и паром; кондиционирование воздуха» в октябре 2024 г., млн рублей

БЕЛГОРОДСТАТ

Структура объема отгруженных товаров (работ, услуг), % к итогу

Обеспечение электрической энергией, газом и паром; кондиционирование воздуха

2 659

Производство, передача и распределение электроэнергии

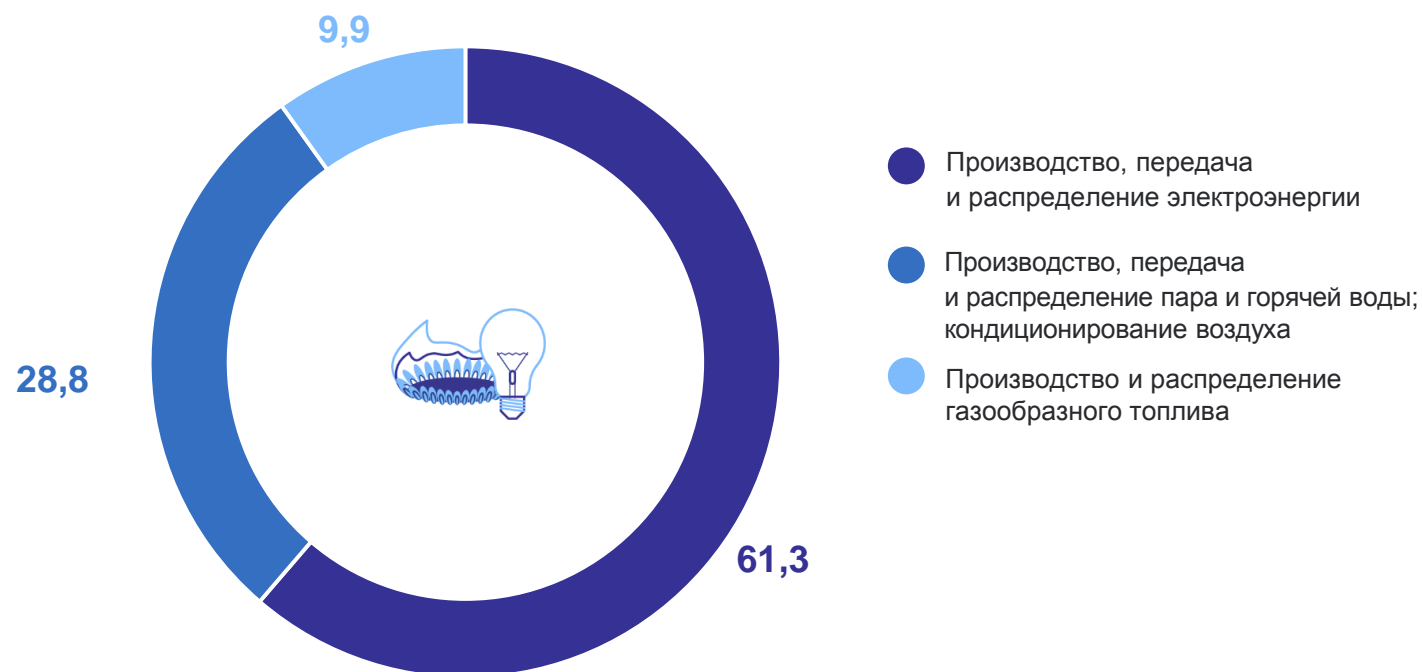
1 629

Производство, передача и распределение пара и горячей воды; кондиционирование воздуха

766

Производство и распределение газообразного топлива

264



ОБЪЁМ ОТГРУЖЕННЫХ ТОВАРОВ (РАБОТ, УСЛУГ)

по виду деятельности «Водоснабжение; водоотведение, организация сбора и утилизации отходов, деятельность по ликвидации загрязнений» в октябре 2024 г., млн рублей

БЕЛГОРОДСТАТ

Структура объема отгруженных товаров
(работ, услуг), % к итогу

**Водоснабжение;
водоотведение,
организация сбора
и утилизации
отходов, деятельность
по ликвидации загрязнений**

1 239

Сбор, обработка и утилизация
отходов; обработка вторичного
сырья

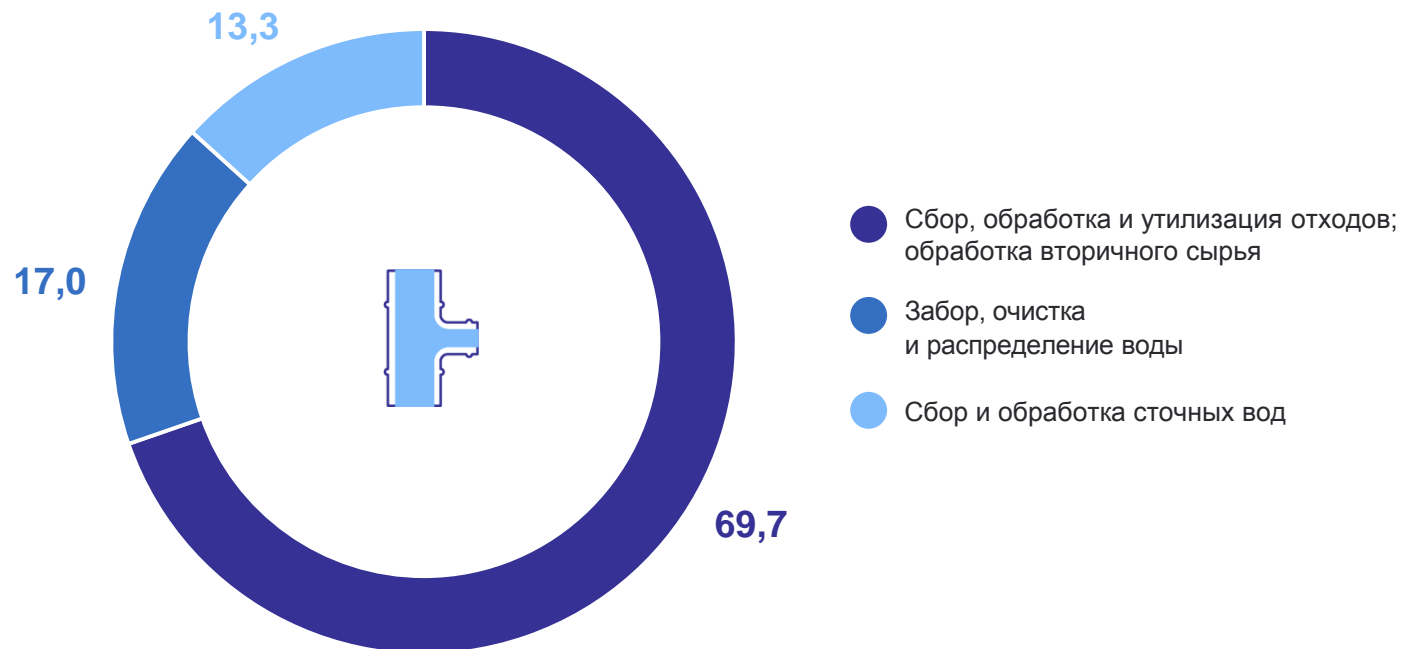
863

Забор, очистка
и распределение воды

211

Сбор и обработка сточных вод

165

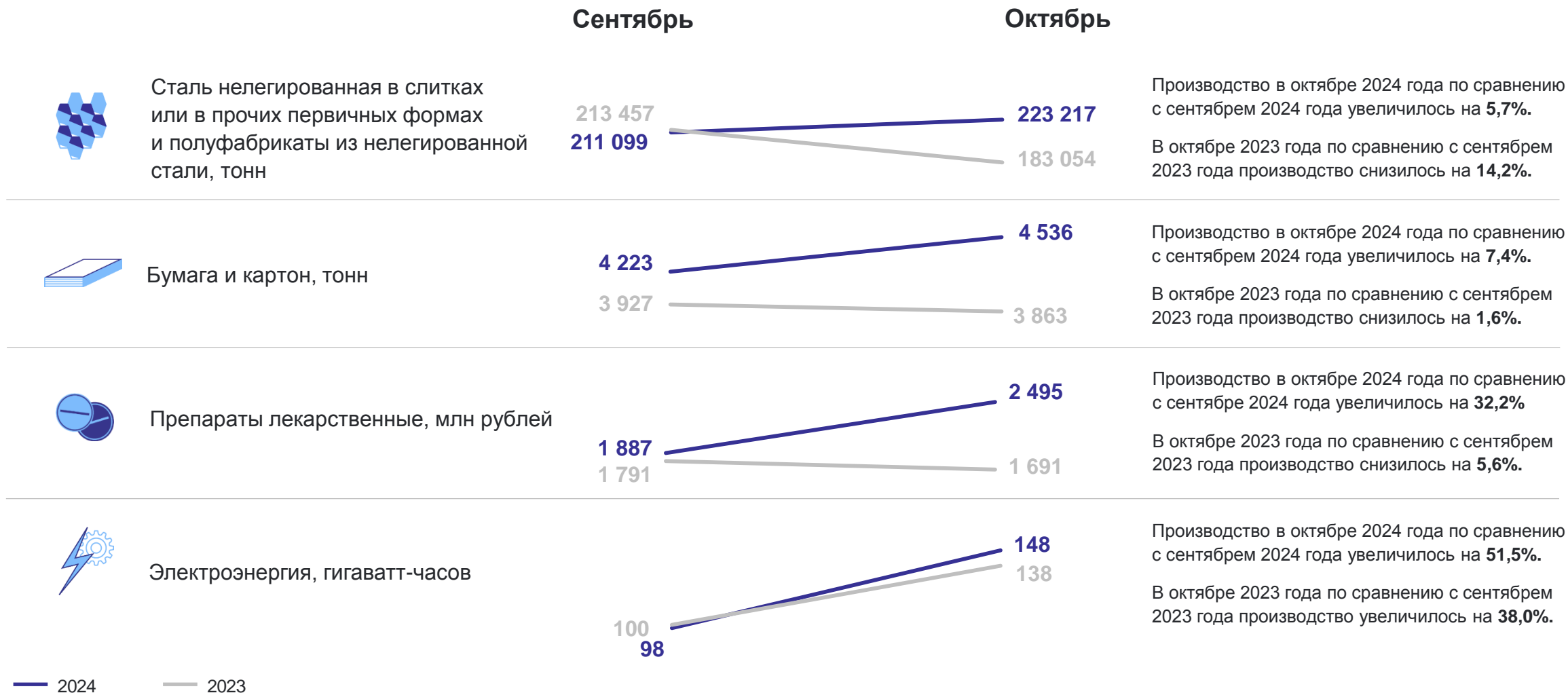


4

Производство важнейших видов продукции

ПРОИЗВОДСТВО ОТДЕЛЬНЫХ ВИДОВ ПРОДУКЦИИ ОБРАБАТЫВАЮЩИХ ПРОИЗВОДСТВ

БЕЛГОРОДСТАТ



ПРОИЗВОДСТВО ОТДЕЛЬНЫХ ВИДОВ ПИЩЕВЫХ ПРОДУКТОВ

БЕЛГОРОДСТАТ



Свинина парная, остывшая или охлажденная, в том числе для детского питания, тонн

Сентябрь

Октябрь

56 489

54 192

59 244

58 780

Производство в октябре 2024 года по сравнению с сентябрем 2024 года увеличилось на **8,5%**.

В октябре 2023 года по сравнению с сентябрем 2023 года производство увеличилось на **4,9%**.



Масла растительные и их фракции нерафинированные, тонн

55 757

52 823

58 535

55 256

Производство в октябре 2024 года по сравнению с сентябрем 2024 года снизилось на **0,9%**.

В октябре 2023 года по сравнению с сентябрем 2023 года производство снизилось на **9,2%**.



Мясо сельскохозяйственной птицы замороженное, в том числе для детского питания, тонн

25 428

20 144

24 061

22 913

Производство в октябре 2024 года по сравнению с сентябрем 2024 года снизилось на **5,4%**.

В октябре 2023 года по сравнению с сентябрем 2023 года производство увеличилось на **13,7%**.



Молоко, кроме сырого, тонн

11 371

10 945

12 935

12 377

Производство в октябре 2024 года по сравнению с сентябрем 2024 года увеличилось на **13,8%**.

В октябре 2023 года по сравнению с сентябрем 2023 года производство увеличилось на **12,6%**.

— 2024

— 2023