



ТЕРРИТОРИАЛЬНЫЙ ОРГАН
ФЕДЕРАЛЬНОЙ СЛУЖБЫ
ГОСУДАРСТВЕННОЙ СТАТИСТИКИ
ПО БЕЛГОРОДСКОЙ ОБЛАСТИ

ОПЕРАТИВНЫЕ ДАННЫЕ ПО ПРОМЫШЛЕННОМУ ПРОИЗВОДСТВУ

за январь – ноябрь 2024 года

28.12.2024

Отдел региональных счетов и балансов

СОДЕРЖАНИЕ

Индексы промышленного производства	3
Индексы производства по видам экономической деятельности	6
Объем отгруженных товаров (работ, услуг)	11
Производство важнейших видов продукции	17

1

Индексы промышленного производства

ИНДЕКС ПРОМЫШЛЕННОГО ПРОИЗВОДСТВА

%

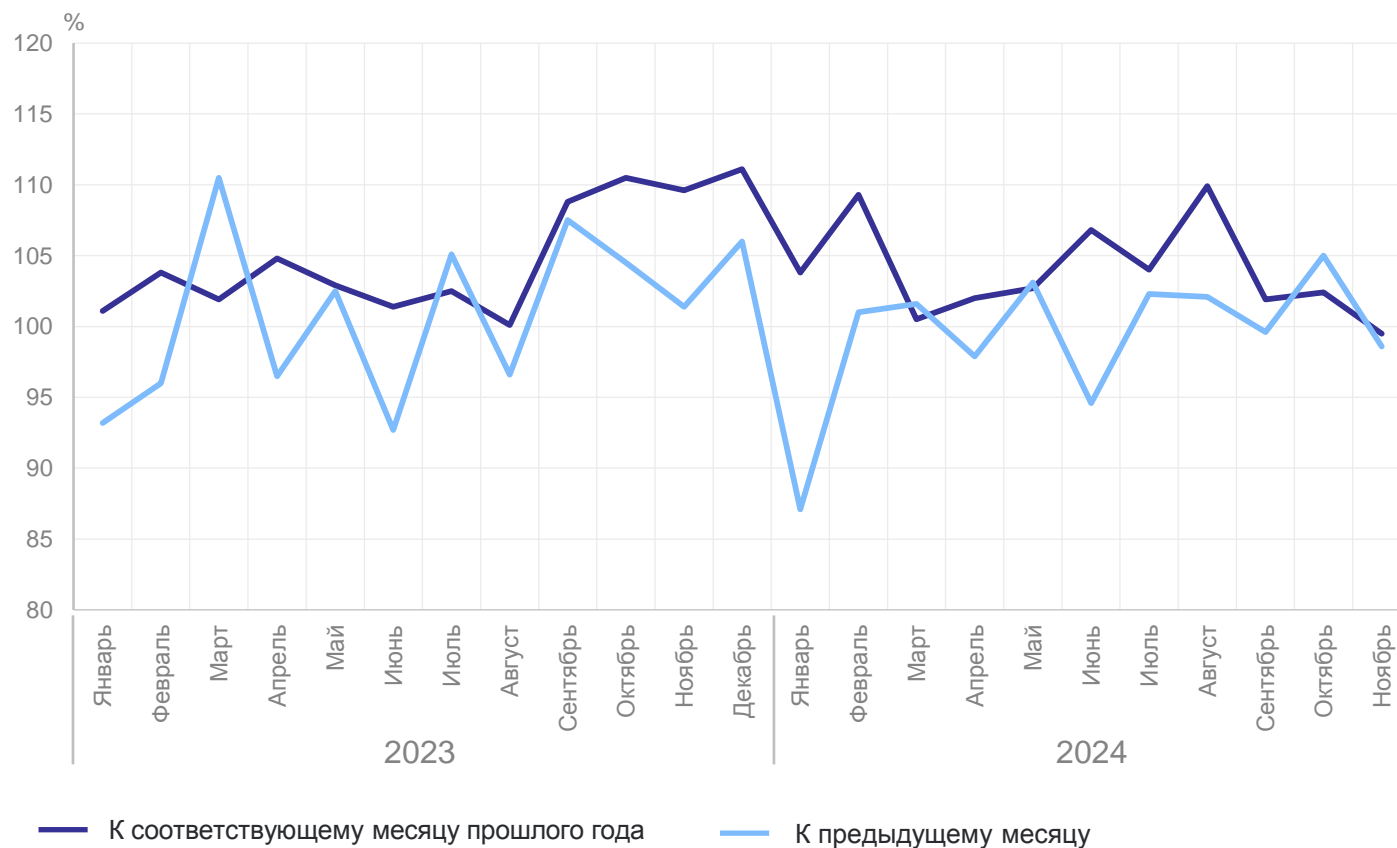
БЕЛГОРОДСТАТ

ИПП

январь – ноябрь 2024 г.
к январю – ноябрю 2023 г. **103,7**

ноябрь 2024 г.
к ноябрю 2023 г. **99,5**

ноябрь 2024 г.
к октябрю 2024 г. **98,6**



ИНДЕКС ПРОМЫШЛЕННОГО ПРОИЗВОДСТВА

январь – ноябрь 2024 г. к январю – ноябрю 2023 г., %

БЕЛГОРОДСТАТ

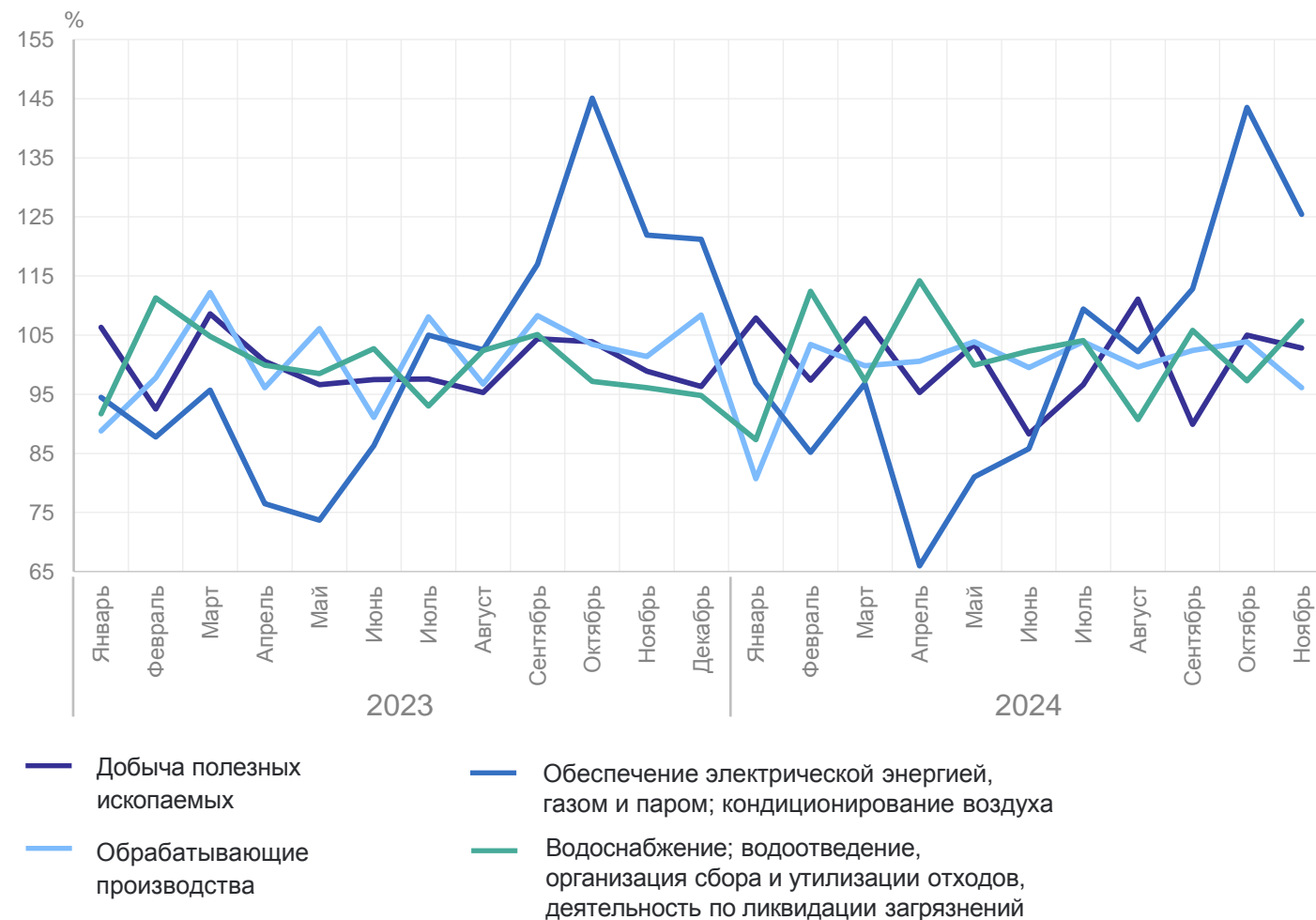
К предыдущему месяцу

Обрабатывающие
производства **105,4**

Обеспечение электрической
энергией, газом и паром;
кондиционирование воздуха **101,0**

Добыча полезных ископаемых **99,5**

Водоснабжение; водоотведение,
организация сбора и утилизации
отходов, деятельность
по ликвидации загрязнений **98,4**



2

Индексы производства по видам экономической деятельности

ИНДЕКС ПРОИЗВОДСТВА

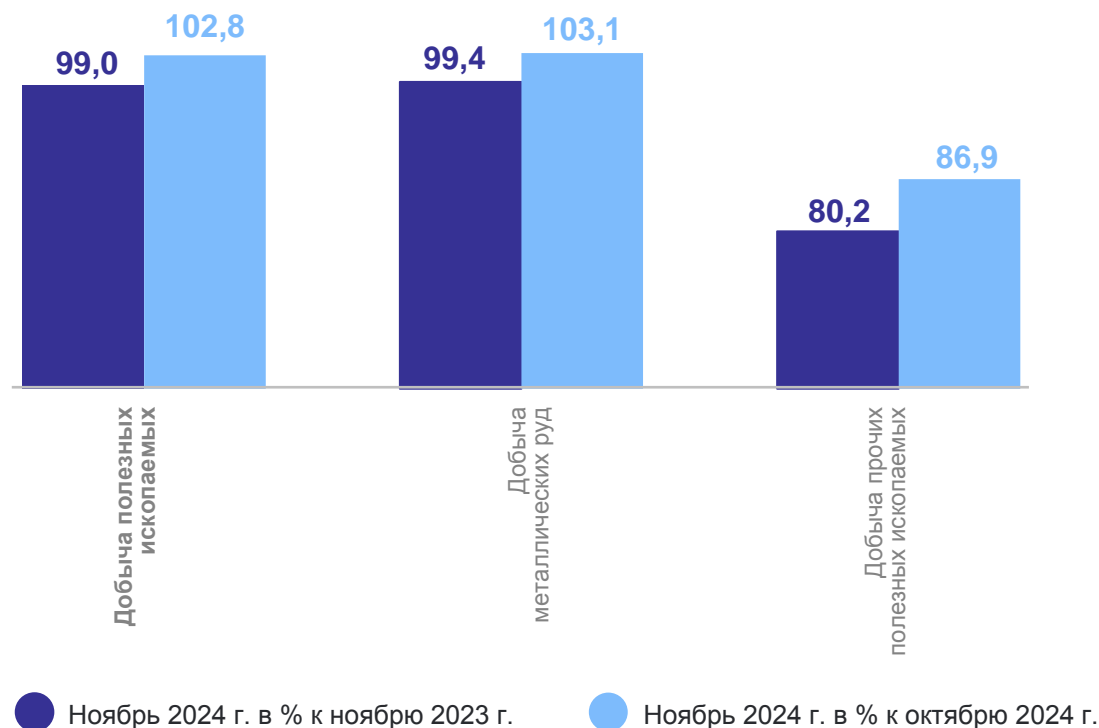
по виду деятельности «Добыча полезных ископаемых»,
январь – ноябрь 2024 г. к январю – ноябрю 2023 г., %

БЕЛГОРОДСТАТ

Добыча полезных
ископаемых **99,5**

Добыча прочих полезных
ископаемых **101,4**

Добыча металлических руд **99,4**



ИНДЕКС ПРОИЗВОДСТВА

по виду деятельности «Обрабатывающие производства»,
январь – ноябрь 2024 г. к январю – ноябрю 2023 г., %

БЕЛГОРОДСТАТ

Обрабатывающие производства

105,4

Производство готовых
металлических изделий, кроме
машин и оборудования

102,8

Производство пищевых
продуктов

101,9

Производство химических
веществ и химических продуктов

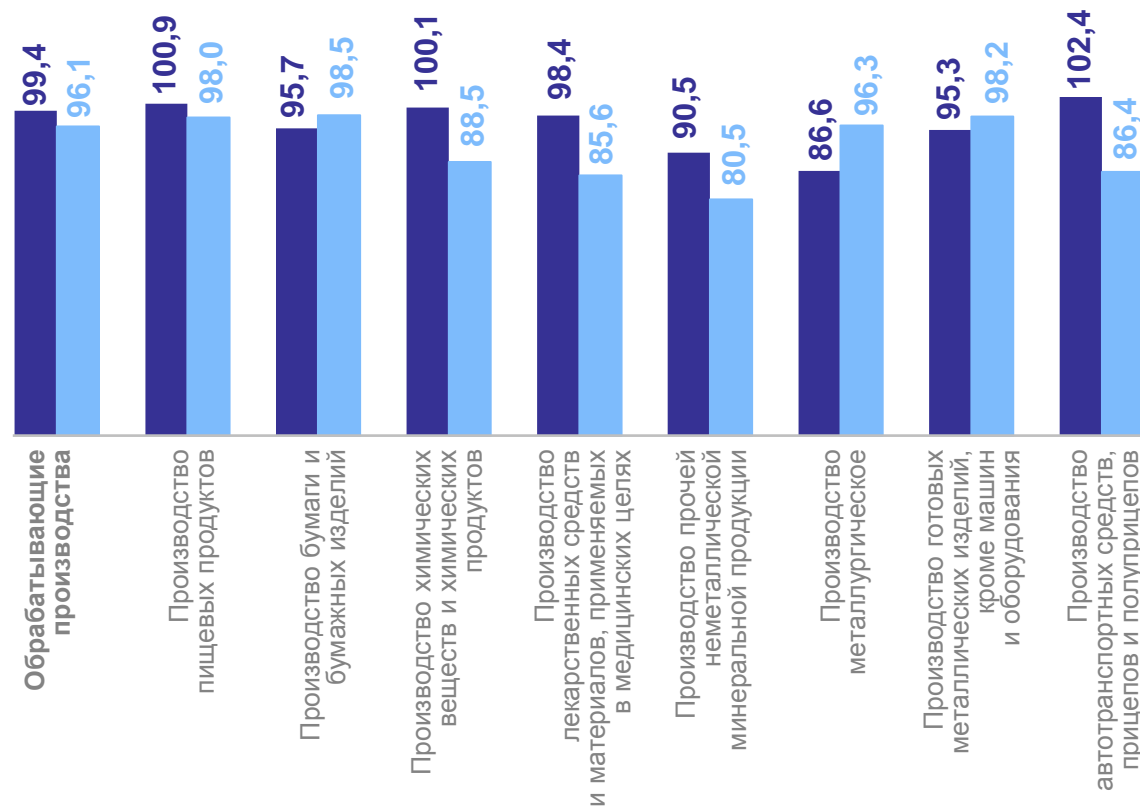
99,7

Производство металлургическое

99,0

Производство прочей
неметаллической минеральной
продукции

92,8



● Ноябрь 2024 г. в % к ноябрю 2023 г.

● Ноябрь 2024 г. в % к октябрю 2024 г.

ИНДЕКС ПРОИЗВОДСТВА

по виду деятельности «Обеспечение электрической энергией, газом и паром; кондиционирование воздуха», январь – ноябрь 2024 г. к январю – ноябрю 2023 г., %

БЕЛГОРОДСТАТ

Обеспечение
электрической энергией,
газом и паром;
кондиционирование
воздуха

101,0

Производство, передача
и распределение электроэнергии

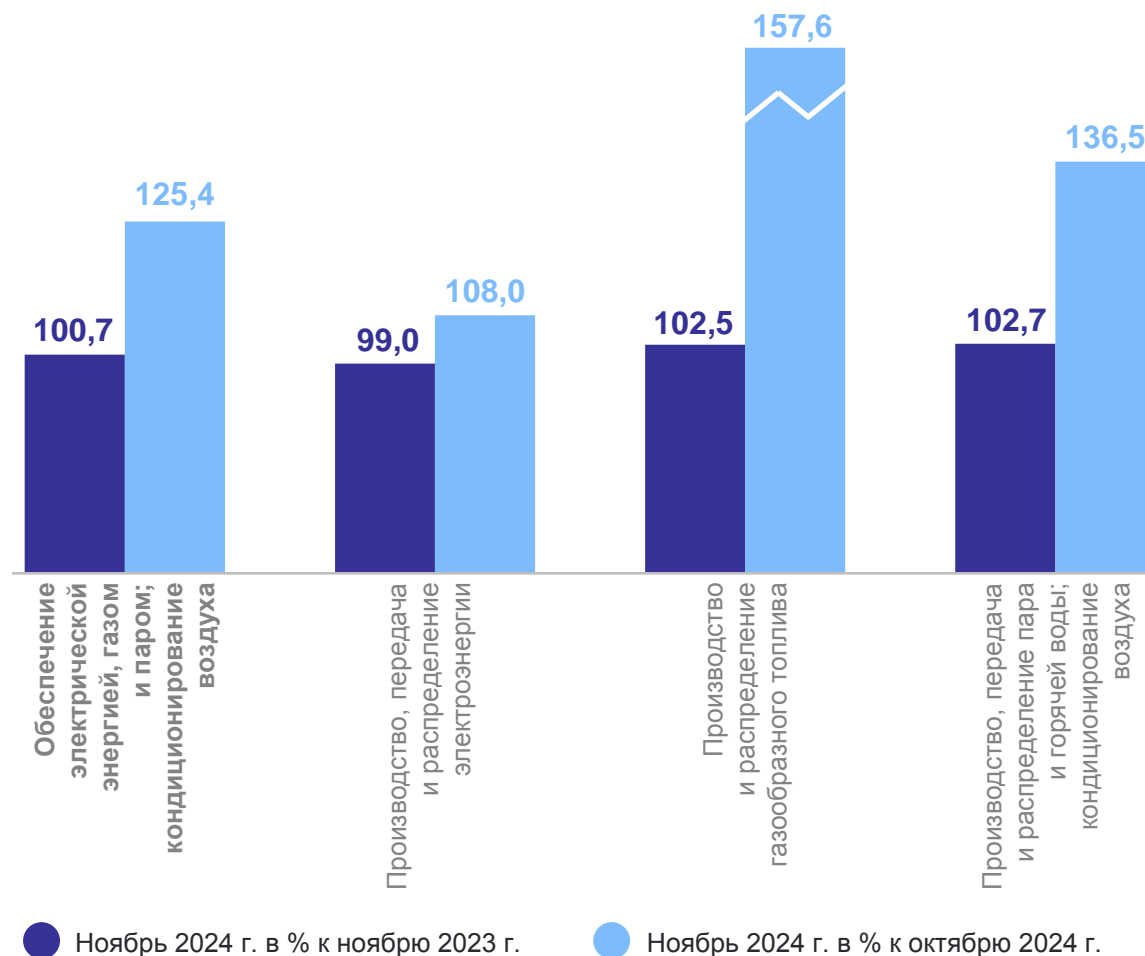
102,7

Производство и распределение
газообразного топлива

99,3

Производство, передача
и распределение пара и горячей
воды; кондиционирование воздуха

98,1



ИНДЕКС ПРОИЗВОДСТВА

по виду деятельности «Водоснабжение; водоотведение, организация сбора и утилизации отходов, деятельность по ликвидации загрязнений»,
январь – ноябрь 2024 г. к январю – ноябрю 2023 г., %

БЕЛГОРОДСТАТ

Водоснабжение;
водоотведение,
организация сбора
и утилизации
отходов, деятельность
по ликвидации загрязнений

98,4

Сбор, обработка и утилизация
отходов; обработка вторичного
сырья

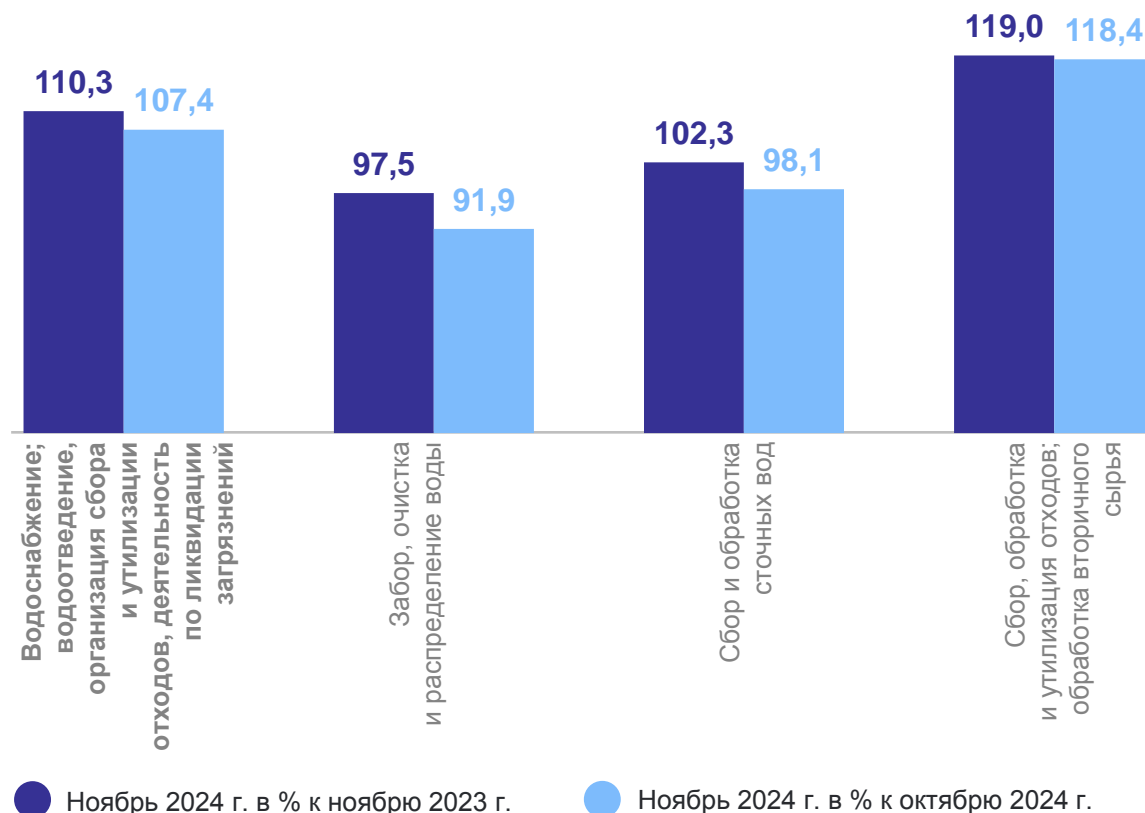
102,3

Сбор и обработка сточных вод

96,8

Забор, очистка
и распределение воды

92,1



3

**Объем отгруженных товаров
(работ, услуг)**

ОБЪЁМ ОТГРУЖЕННЫХ ТОВАРОВ (РАБОТ, УСЛУГ)

в ноябре 2024 г.

БЕЛГОРОДСТАТ

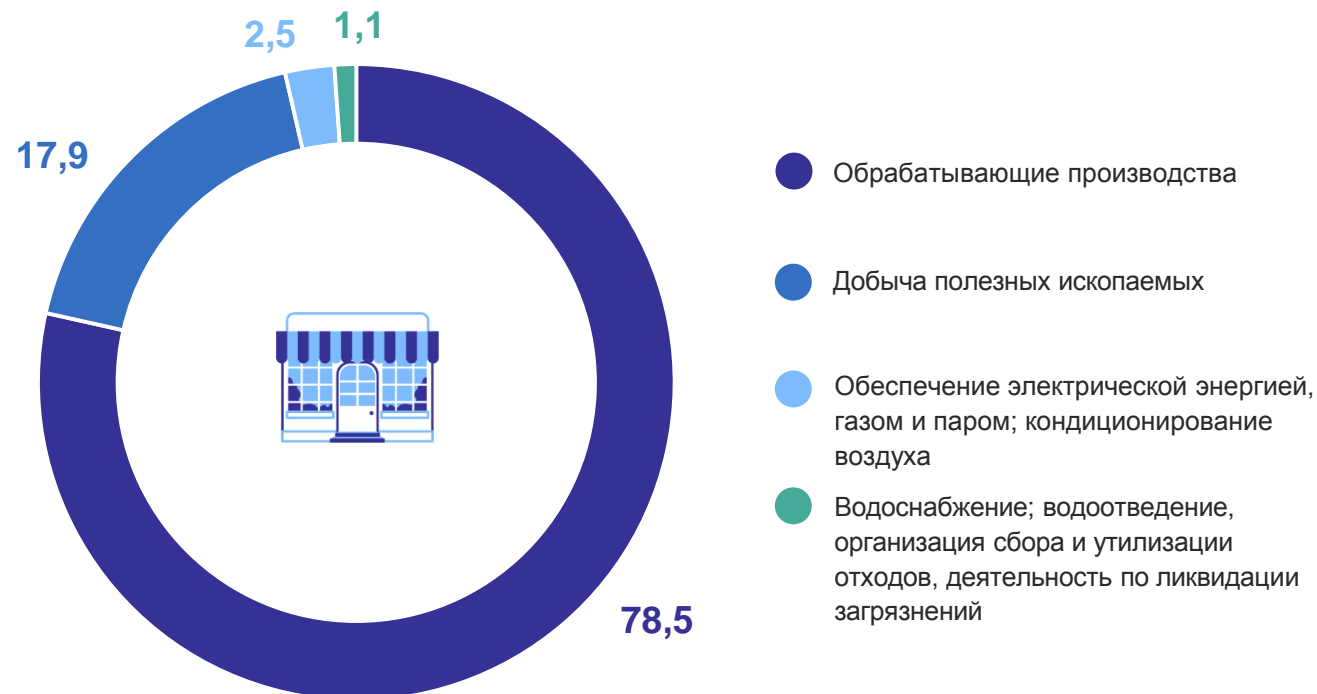
Промышленное
производство

135,6 млрд
рублей

к ноябрю 2023 г.

107,5%

Структура объема отгруженных товаров
(работ, услуг), % к итогу



ОБЪЁМ ОТГРУЖЕННЫХ ТОВАРОВ (РАБОТ, УСЛУГ)

по виду деятельности «Добыча полезных ископаемых» в ноябре 2024 г., млн рублей

БЕЛГОРОДСТАТ

Добыча
полезных
ископаемых

24 288

Добыча металлических руд

23 837

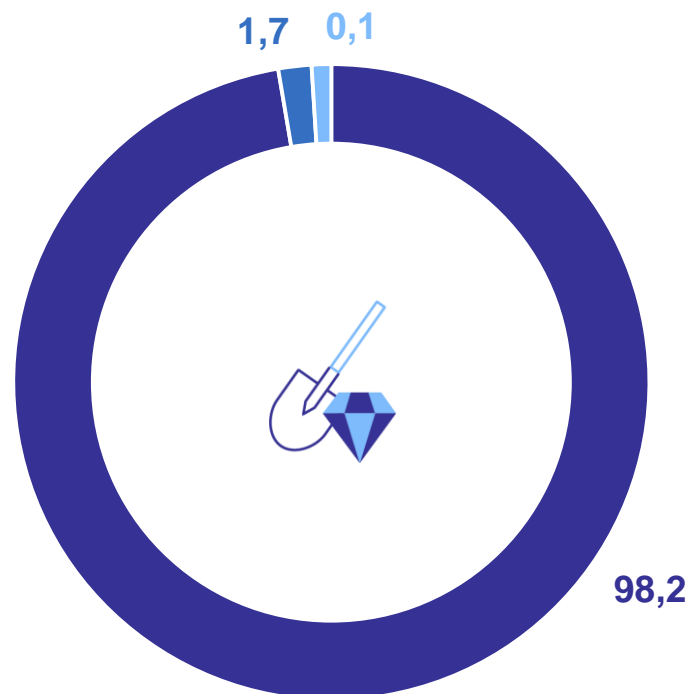
Добыча прочих полезных
ископаемых

424

Предоставление услуг в области
добычи полезных ископаемых

27

Структура объема отгруженных товаров
(работ, услуг), % к итогу



- Добыча металлических руд
- Добыча прочих полезных ископаемых
- Предоставление услуг в области добычи полезных ископаемых

ОБЪЁМ ОТГРУЖЕННЫХ ТОВАРОВ (РАБОТ, УСЛУГ)

по виду деятельности «Обрабатывающие производства» в ноябре 2024 г., млн рублей

БЕЛГОРОДСТАТ

Обрабатывающие производства

106 508

Производство пищевых
продуктов 59 011

Производство
металлургическое 24 195

Производство готовых
металлических изделий, кроме
машин и оборудования 5 281

Производство прочей
неметаллической минеральной
продукции 3 646

Структура объема отгруженных товаров
(работ, услуг), % к итогу



ОБЪЁМ ОТГРУЖЕННЫХ ТОВАРОВ (РАБОТ, УСЛУГ)

по виду деятельности «Обеспечение электрической энергией, газом и паром; кондиционирование воздуха» в ноябре 2024 г., млн рублей

БЕЛГОРОДСТАТ

Структура объема отгруженных товаров (работ, услуг), % к итогу

Обеспечение электрической энергией, газом и паром; кондиционирование воздуха

3 374

Производство, передача и распределение электроэнергии

1 757

Производство, передача и распределение пара и горячей воды; кондиционирование воздуха

1 201

Производство и распределение газообразного топлива

416



ОБЪЁМ ОТГРУЖЕННЫХ ТОВАРОВ (РАБОТ, УСЛУГ)

по виду деятельности «Водоснабжение; водоотведение, организация сбора и утилизации отходов, деятельность по ликвидации загрязнений» в ноябре 2024 г., млн рублей

БЕЛГОРОДСТАТ

Структура объема отгруженных товаров
(работ, услуг), % к итогу

**Водоснабжение;
водоотведение,
организация сбора
и утилизации
отходов, деятельность
по ликвидации загрязнений**

1 426

Сбор, обработка и утилизация
отходов; обработка вторичного
сырья

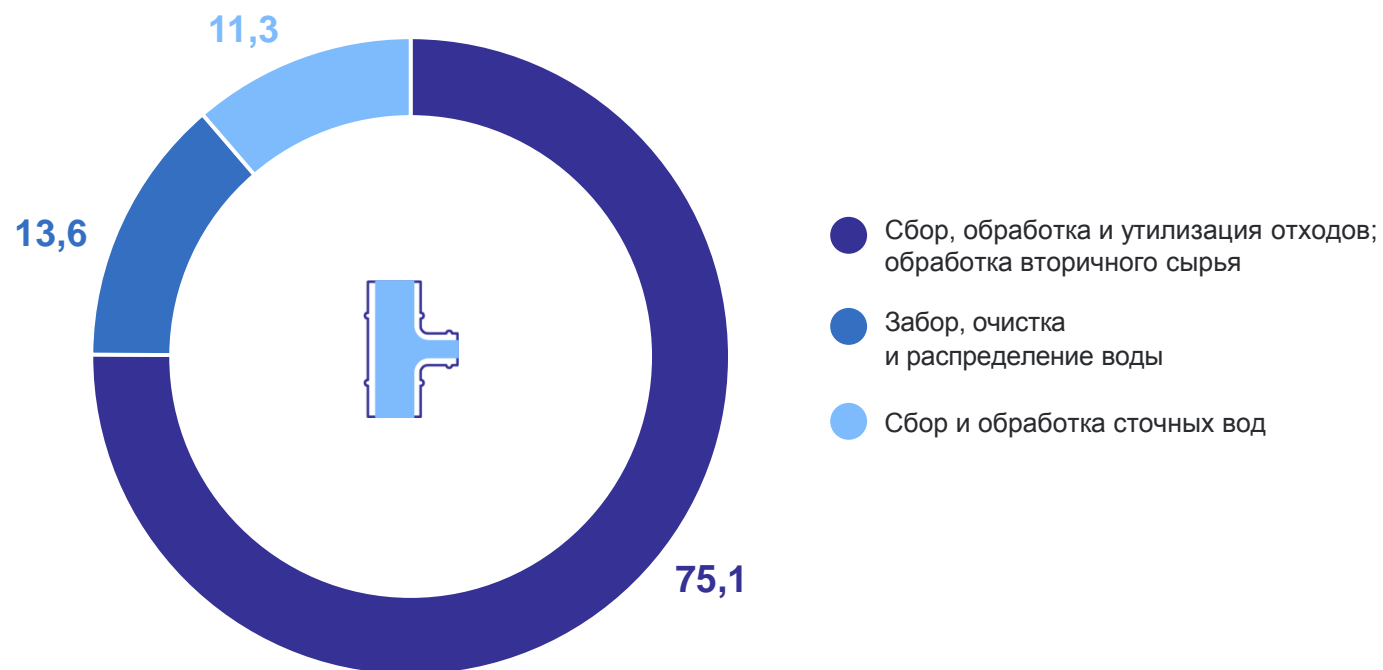
1 071

Забор, очистка
и распределение воды

194

Сбор и обработка сточных вод

161

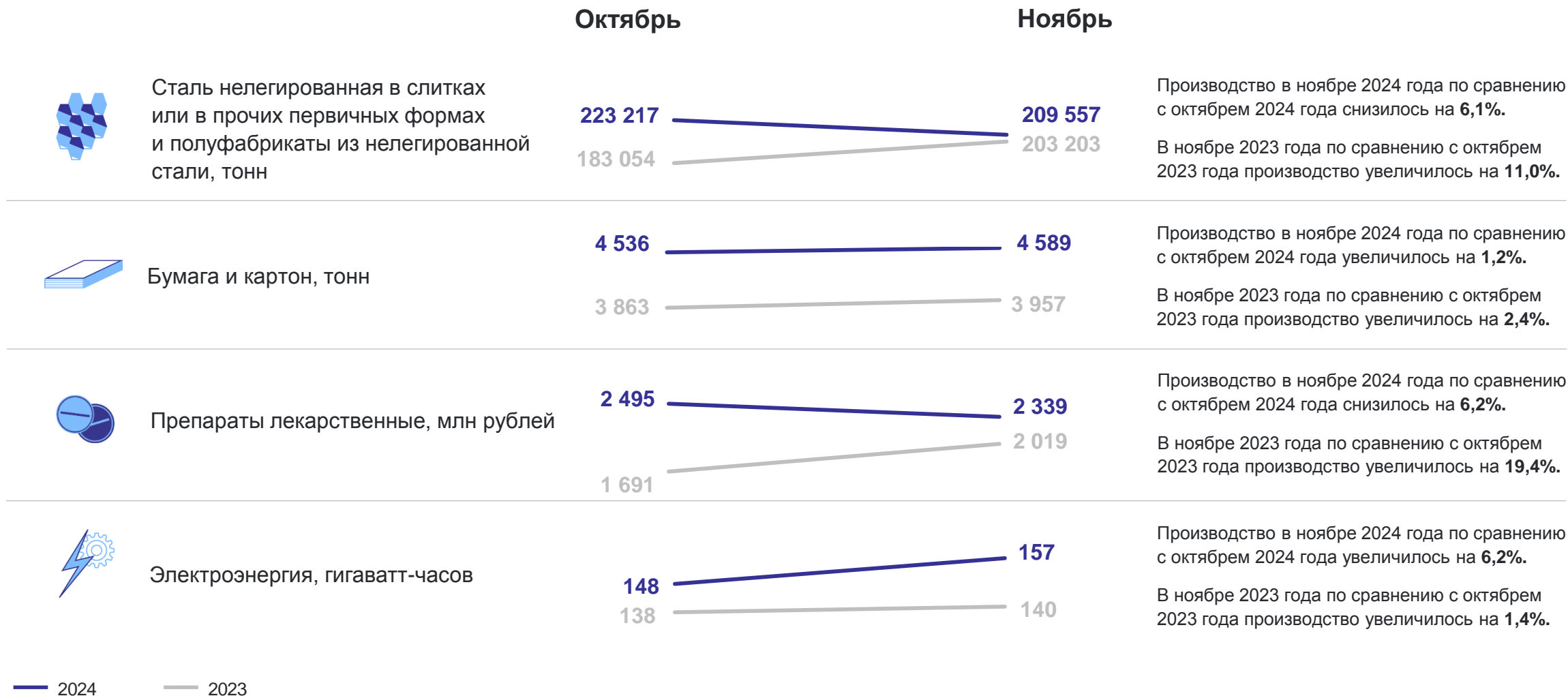


4

Производство важнейших видов продукции

ПРОИЗВОДСТВО ОТДЕЛЬНЫХ ВИДОВ ПРОДУКЦИИ ОБРАБАТЫВАЮЩИХ ПРОИЗВОДСТВ

БЕЛГОРОДСТАТ



ПРОИЗВОДСТВО ОТДЕЛЬНЫХ ВИДОВ ПИЩЕВЫХ ПРОДУКТОВ

БЕЛГОРОДСТАТ

