



ФЕДЕРАЛЬНАЯ СЛУЖБА
ГОСУДАРСТВЕННОЙ СТАТИСТИКИ

ОПТОВАЯ ТОРГОВЛЯ БЕЛГОРОДСКОЙ ОБЛАСТИ



за январь-июль 2022 года



ФЕДЕРАЛЬНАЯ СЛУЖБА
ГОСУДАРСТВЕННОЙ СТАТИСТИКИ

Оптовая торговля

Белгородской области

за январь-июль 2022 года

01 ДИНАМИКА ОБОРОТА ОПТОВОЙ ТОРГОВЛИ

02 СТРУКТУРА ОБОРОТА ОПТОВОЙ ТОРГОВЛИ
ПО СУБЪЕКТАМ ТОРГОВЛИ

03 ПРОДАЖА, ЗАПАСЫ ОТДЕЛЬНЫХ ТОВАРОВ





ДИНАМИКА ОБОРОТА ОПТОВОЙ ТОРГОВЛИ

за январь – июль 2022 года

к соответствующему месяцу предыдущего года в сопоставимых ценах, %

Оборот оптовой торговли

531,8 млрд рублей

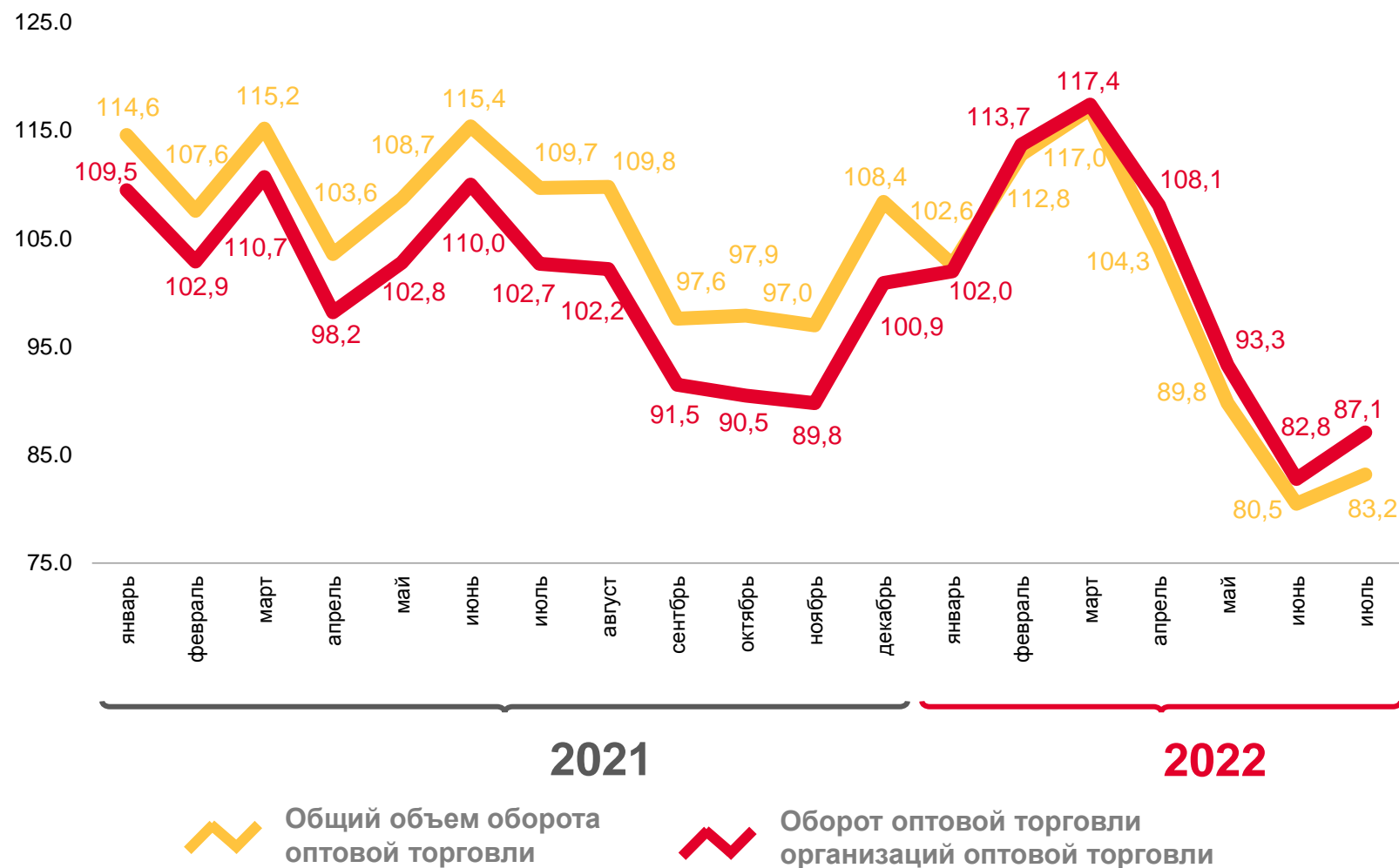
Оборот оптовой торговли
организаций оптовой торговли

471,5 млрд рублей

ИФО оборота оптовой
торговли

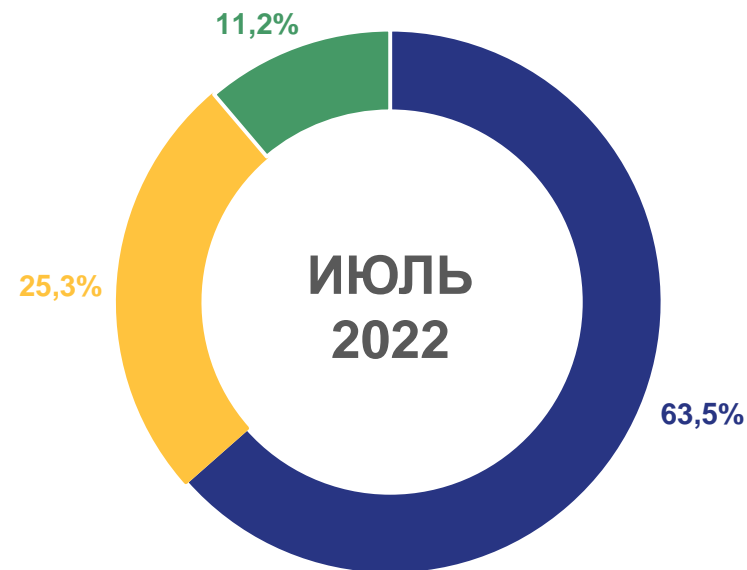
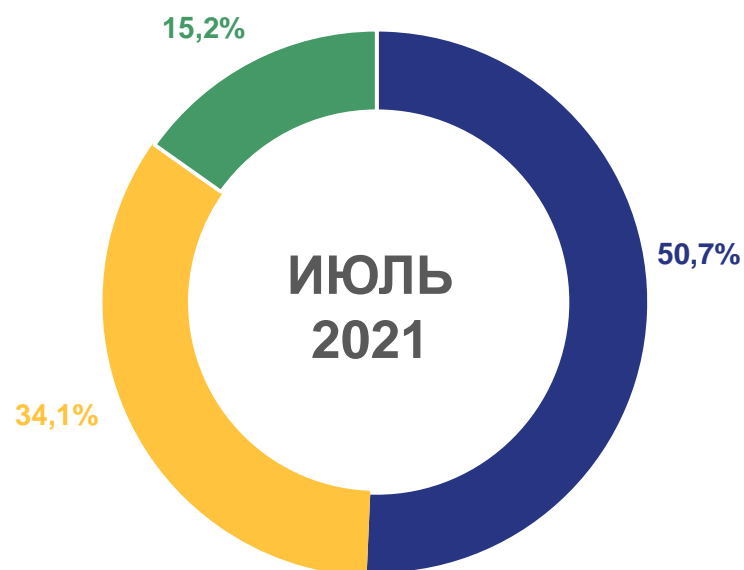
к январю-июлю 2021 года




▼ **98,2%**





СТРУКТУРА ОБОРОТА ОПТОВОЙ ТОРГОВЛИ ПО СУБЪЕКТАМ ТОРГОВЛИ



-  Организации, не являющиеся субъектами малого предпринимательства, с основным видом экономической деятельности "Оптовая торговля"
-  Субъекты малого предпринимательства (включая микропредприятия и индивидуальных предпринимателей) с основным видом экономической деятельности "Оптовая торговля"
-  Организации других видов экономической деятельности



ПРОДАЖА, ЗАПАСЫ ОТДЕЛЬНЫХ ТОВАРОВ

организациями с основным видом деятельности «Оптовая торговля», не являющихся субъектами малого предпринимательства, средняя численность работников которых превышает 15 человек



Продажа

июль 2022г., в % к предыдущему периоду



Мясо и мясо птицы, кроме субпродуктов



Сахар белый свекловичный или тростниковый в твердом состоянии без вкусоароматических или красящих добавок



Кондитерские изделия



Соль пищевая



Запасы

на конец июля 2022г., в % к предыдущему периоду



Кондитерские изделия



Мясо и мясо птицы, кроме субпродуктов



Сахар белый свекловичный или тростниковый в твердом состоянии без вкусоароматических или красящих добавок