



ФЕДЕРАЛЬНАЯ СЛУЖБА  
ГОСУДАРСТВЕННОЙ СТАТИСТИКИ

# ОПЕРАТИВНЫЕ ДАННЫЕ ПО ИНДЕКСУ ПРОМЫШЛЕННОГО ПРОИЗВОДСТВА БЕЛГОРОДСКОЙ ОБЛАСТИ



ЗА ЯНВАРЬ-АПРЕЛЬ 2022 ГОДА



ФЕДЕРАЛЬНАЯ СЛУЖБА  
ГОСУДАРСТВЕННОЙ СТАТИСТИКИ

# Оперативные данные по ИПП

ЯНВАРЬ-АПРЕЛЬ 2022 ГОДА

01 ИНДЕКС ПРОМЫШЛЕННОГО ПРОИЗВОДСТВА

02 ДОБЫЧА ПОЛЕЗНЫХ ИСКОПАЕМЫХ

03 ОБРАБАТЫВАЮЩИЕ ПРОИЗВОДСТВА





# ИНДЕКС ПРОМЫШЛЕННОГО ПРОИЗВОДСТВА

ЯНВАРЬ-АПРЕЛЬ 2022 ГОДА К  
ЯНВАРЮ-АПРЕЛЮ 2021 ГОДА, %



ИПП

**103,3**



Обработывающие производства

**105,0**



Водоснабжение; водоотведение,  
организация сбора и утилизации отходов,  
деятельность по ликвидации загрязнений

**101,5**



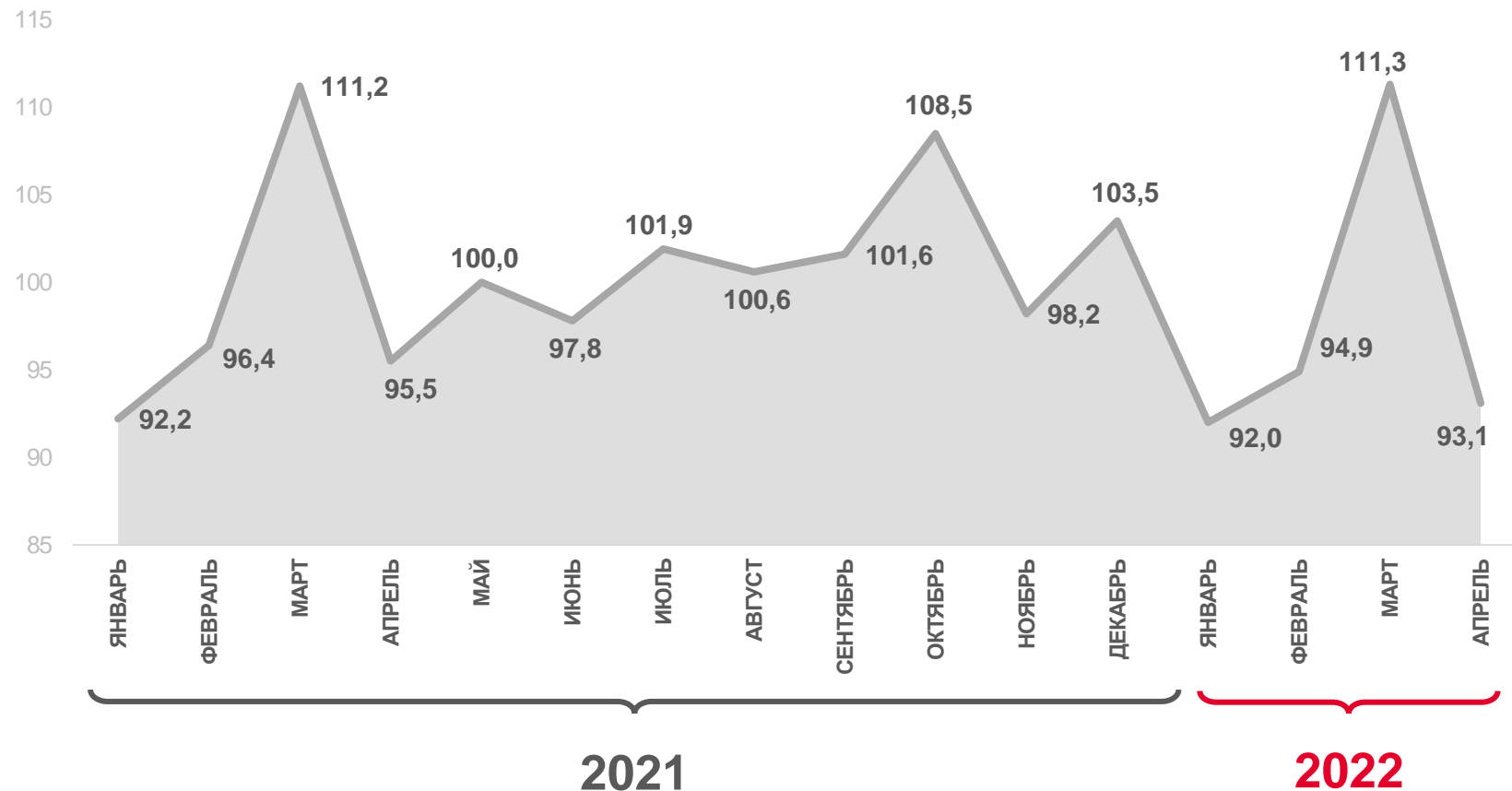
Добыча полезных ископаемых

**100,2**



Обеспечение электрической энергией, газом и паром

**97,7**



ИПП в % к предыдущему месяцу





# ИНДЕКСЫ ПРОИЗВОДСТВА ПО ДОБЫЧЕ ПОЛЕЗНЫХ ИСКОПАЕМЫХ

ЯНВАРЬ-АПРЕЛЬ 2022 ГОДА К  
ЯНВАРЮ-АПРЕЛЮ 2021 ГОДА, %



100,2

Добыча полезных ископаемых



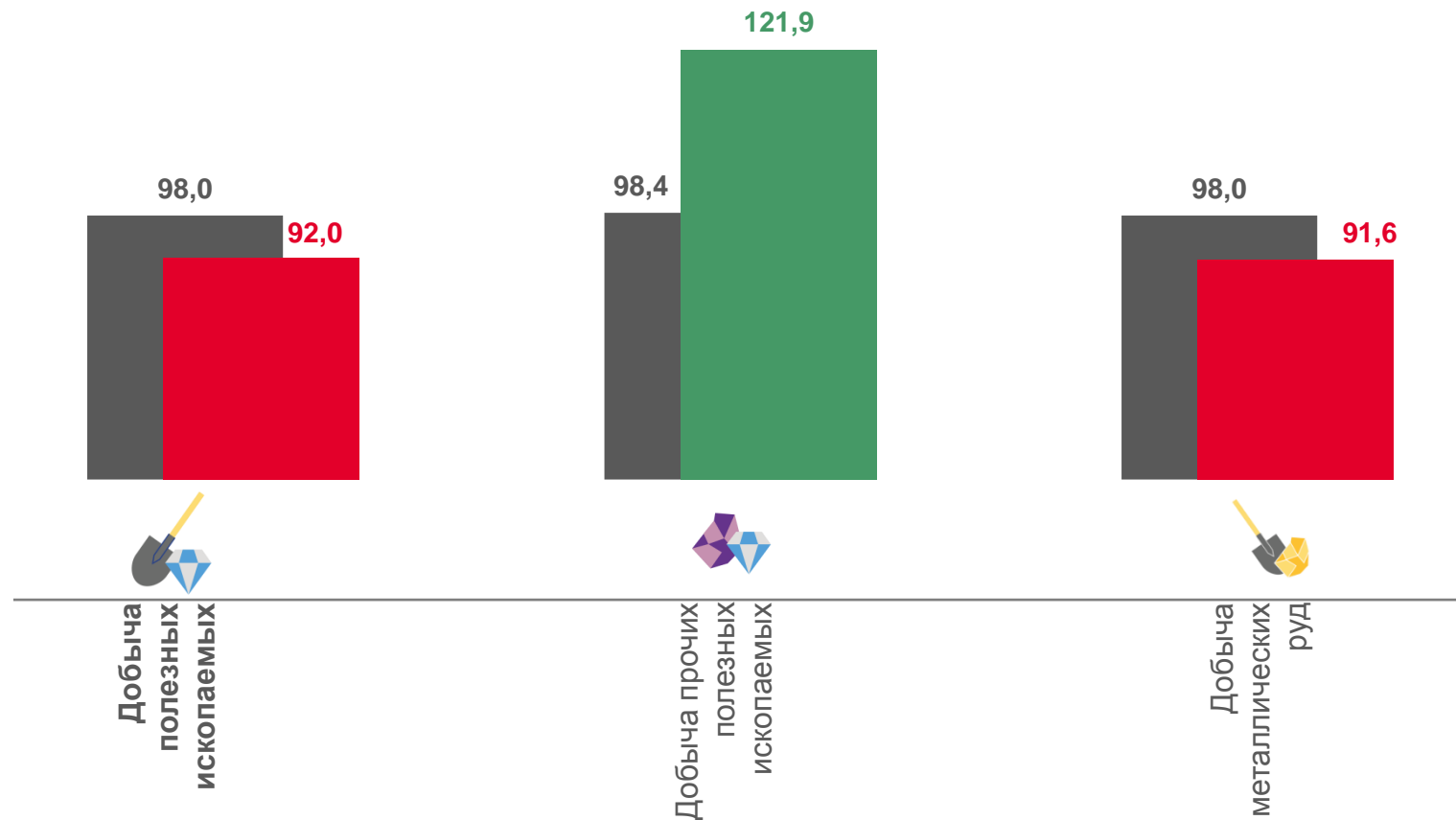
103,5

Добыча прочих полезных ископаемых



100,1

Добыча металлических руд



■ Апрель 2022г. к апрелю 2021г.

■ Апрель 2022г. к марту 2022г.





# ИНДЕКСЫ ПРОИЗВОДСТВА ПО ОСНОВНЫМ ВИДАМ ОБРАБАТЫВАЮЩИХ ПРОИЗВОДСТВ

ЯНВАРЬ-АПРЕЛЬ 2022 ГОДА К ЯНВАРЮ-АПРЕЛЮ 2021 ГОДА, %



105,0

Обрабатывающие производства



156,6

Производство лекарственных средств и материалов, применяемых в медицинских целях



126,9

Производство химических веществ и химических продуктов



110,5

Производство прочей неметаллической минеральной продукции



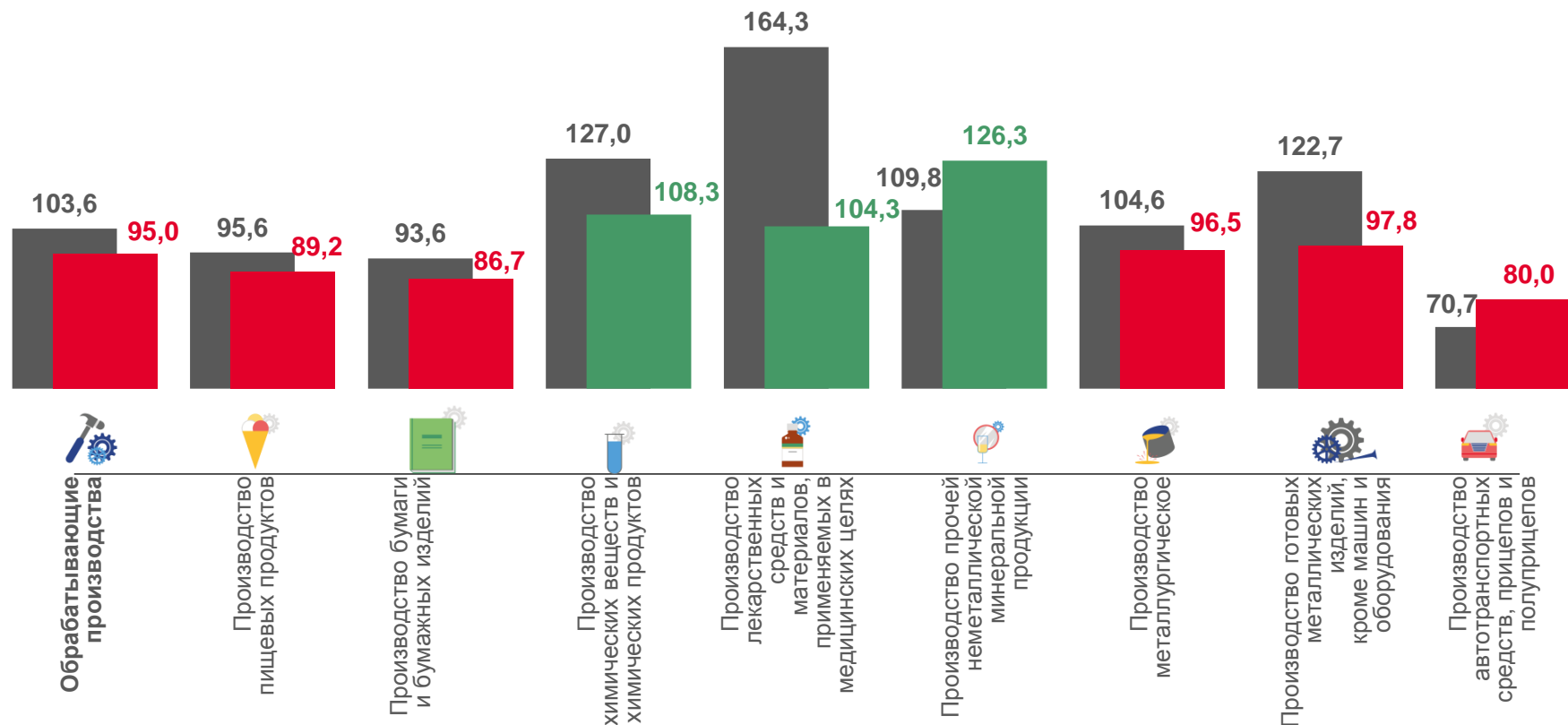
102,7

Производство пищевых продуктов



102,0

Производство металлургическое



■ Апрель 2022г. к апрелю 2021г.

■ Апрель 2022г. к марту 2022г.