



ФЕДЕРАЛЬНАЯ СЛУЖБА  
ГОСУДАРСТВЕННОЙ СТАТИСТИКИ

# ПРОМЫШЛЕННОЕ ПРОИЗВОДСТВО БЕЛГОРОДСКОЙ ОБЛАСТИ



В 2021 ГОДУ



ФЕДЕРАЛЬНАЯ СЛУЖБА  
ГОСУДАРСТВЕННОЙ СТАТИСТИКИ

# Промышленное производство Белгородской области

В 2021 ГОДУ

- 01 ИНДЕКС ПРОМЫШЛЕННОГО ПРОИЗВОДСТВА
- 02 ИНДЕКСЫ ПРОИЗВОДСТВА  
ПО ДОБЫЧЕ ПОЛЕЗНЫХ ИСКОПАЕМЫХ
- 03 ИНДЕКСЫ ПРОИЗВОДСТВА ПО ОСНОВНЫМ  
ВИДАМ ОБРАБАТЫВАЮЩИХ ПРОИЗВОДСТВ
- 04 СТРУКТУРА ОТГРУЗКИ ТОВАРОВ  
СОБСТВЕННОГО ПРОИЗВОДСТВА,  
ВЫПОЛНЕННЫХ РАБОТ И УСЛУГ  
СОБСТВЕННЫМИ СИЛАМИ
- 05 ПРОИЗВОДСТВО ОТДЕЛЬНЫХ ВИДОВ  
ПИЩЕВЫХ ПРОДУКТОВ





# ИНДЕКС ПРОМЫШЛЕННОГО ПРОИЗВОДСТВА

В % К ПРЕДЫДУЩЕМУ ГОДУ



104,9

ИПП



141,4

Водоснабжение; водоотведение, организация сбора и утилизации отходов, деятельность по ликвидации загрязнений



105,0

Обрабатывающие производства



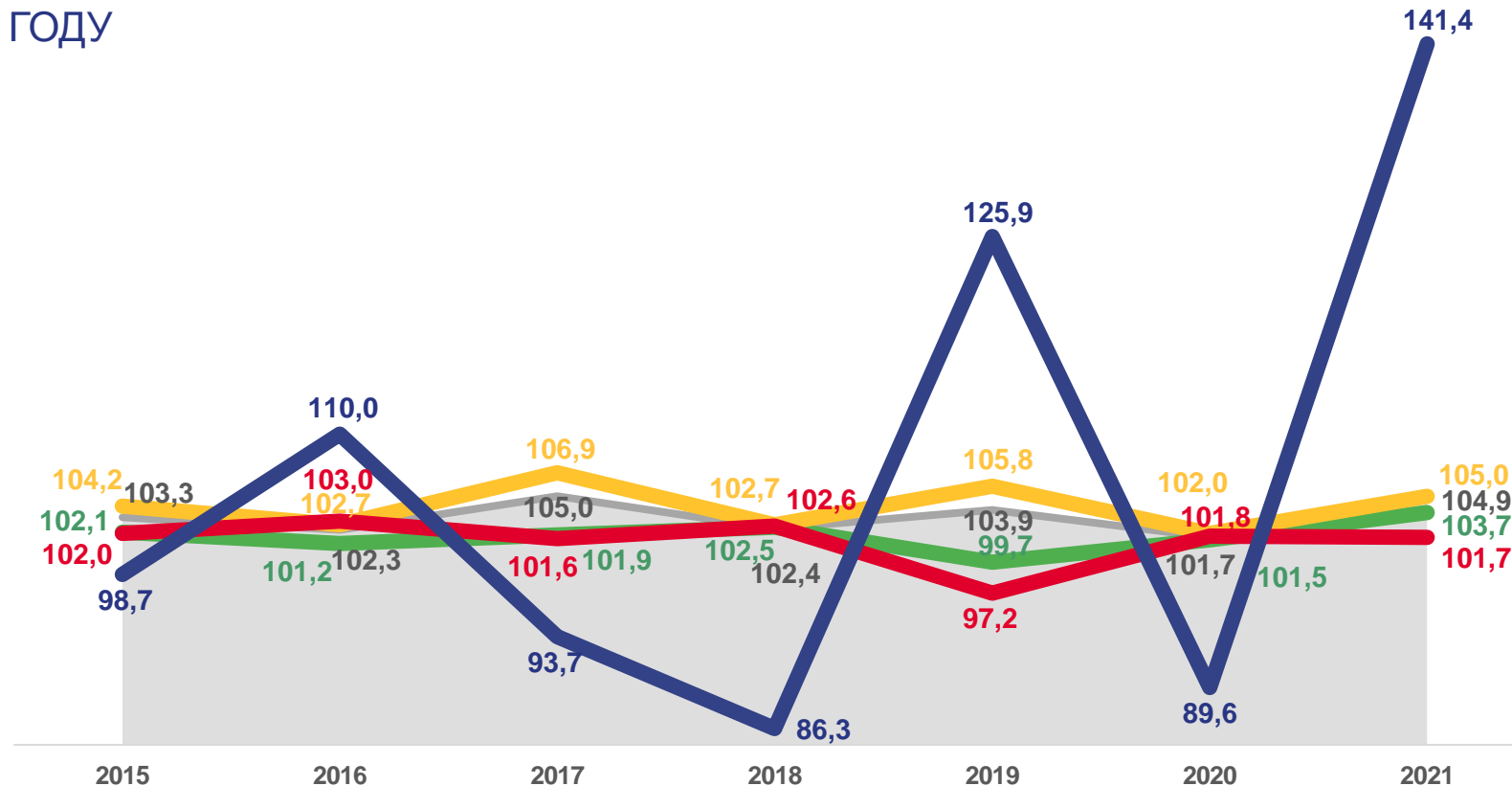
103,7

Добыча полезных ископаемых



101,7

Обеспечение электрической энергией, газом и паром; кондиционирование воздуха



Индекс промышленного производства



Обрабатывающие производства



Добыча полезных ископаемых



Обеспечение электрической энергией, газом и паром; кондиционирование воздуха



Водоснабжение; водоотведение, организация сбора и утилизации отходов, деятельность по ликвидации загрязнений





# ИНДЕКСЫ ПРОИЗВОДСТВА ПО ДОБЫЧЕ ПОЛЕЗНЫХ ИСКОПАЕМЫХ

В % К ПРЕДЫДУЩЕМУ ГОДУ



103,7

Добыча полезных ископаемых



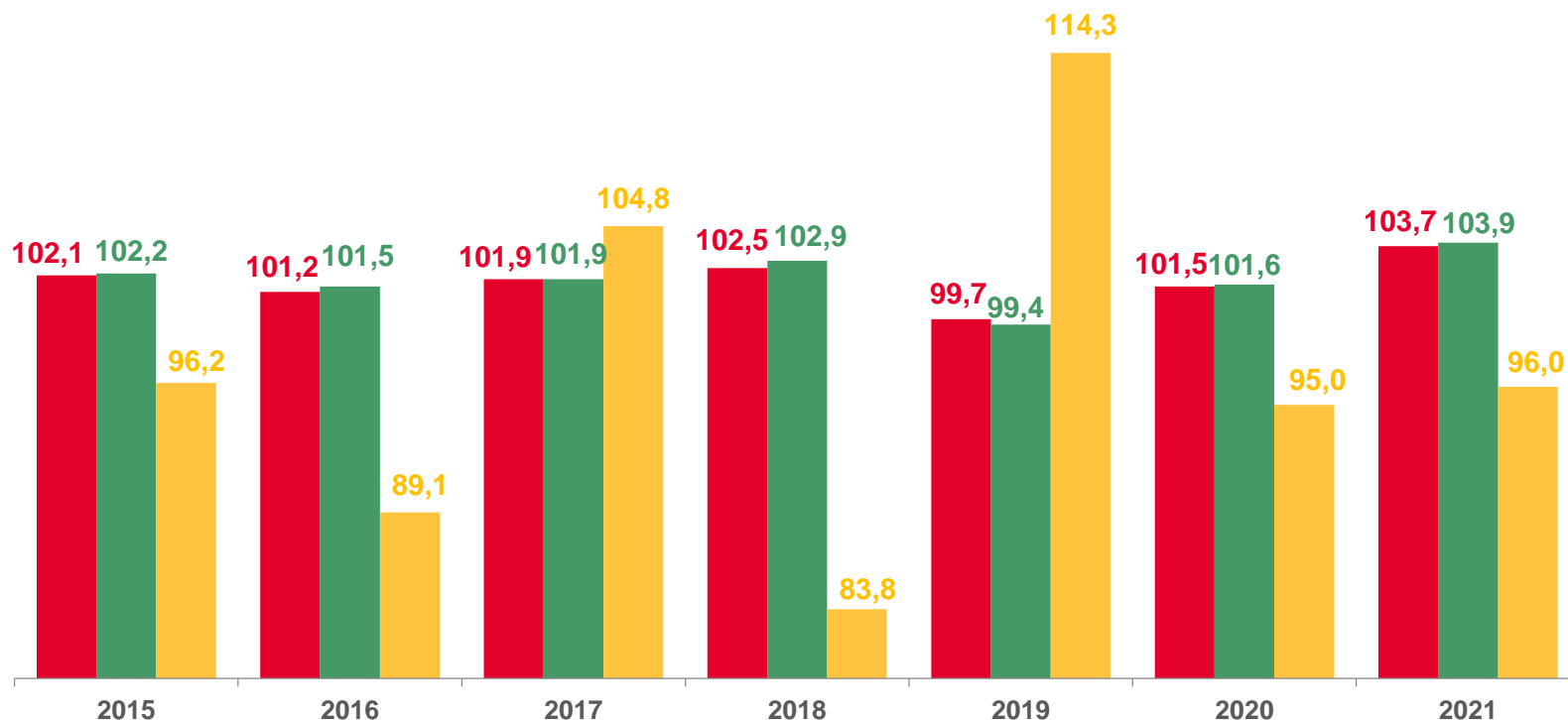
103,9

Добыча металлических руд



96,0

Добыча прочих полезных ископаемых



- Добыча полезных ископаемых
- Добыча металлических руд
- Добыча прочих полезных ископаемых





# ИНДЕКСЫ ПРОИЗВОДСТВА ПО ОСНОВНЫМ ВИДАМ ОБРАБАТЫВАЮЩИХ ПРОИЗВОДСТВ

В % К ПРЕДЫДУЩЕМУ ГОДУ



258,8

Обработка древесины и производство изделий из дерева и пробки, кроме мебели, производство изделий из соломки и материалов для плетения



144,3

Производство прочих готовых изделий



70,8

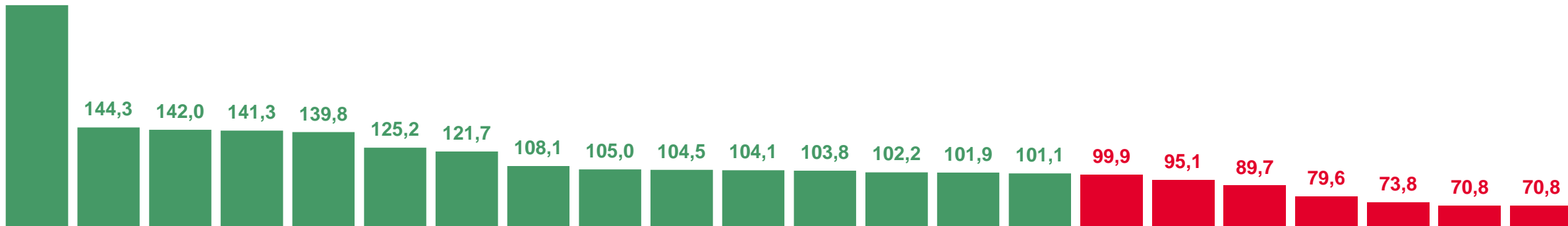
Производство одежды



70,8

Производство компьютеров, электронных и оптических изделий

258,8



Обработка древесины и производство изделий из дерева и пробки, кроме мебели, производство изделий из соломки и материалов для плетения

Производство прочих готовых изделий

Производство химических веществ и химических продуктов

Производство готовых металлических изделий, кроме машин и оборудования

Производство машин и оборудования, не включенных в другие группировки

Производство автотранспортных средств, прицепов и полуприцепов

Производство лекарственных средств и материалов, применяемых в медицинских целях

Производство напитков

Обрабатывающие производства

Производство бумаги и бумажных изделий

Производство пищевых продуктов

Производство прочих транспортных средств и оборудования

Производство кожи и изделий из кожи

Производство прочей неметаллической минеральной продукции

Производство металлургическое

Ремонт и монтаж машин и оборудования

Производство мебели

Производство текстильных изделий

Производство электрического оборудования

Производство резиновых и пластмассовых изделий

Производство одежды

Производство компьютеров, электронных и оптических изделий





# СТРУКТУРА ОТГРУЗКИ ТОВАРОВ СОБСТВЕННОГО ПРОИЗВОДСТВА, ВЫПОЛНЕННЫХ РАБОТ И УСЛУГ СОБСТВЕННЫМИ СИЛАМИ

В % К ИТОГУ











- Добыча полезных ископаемых
- Обработывающие производства
- Обеспечение электрической энергией, газом и паром; кондиционирование воздуха
- Водоснабжение; водоотведение, организация сбора и утилизации отходов, деятельность по ликвидации загрязнений





# ПРОИЗВОДСТВО ОТДЕЛЬНЫХ ВИДОВ ПИЩЕВЫХ ПРОДУКТОВ

В % К ПРЕДЫДУЩЕМУ ГОДУ

	<b>668 895</b> ТОНН	<b>100,0</b> ▲
Полуфабрикаты мясные, мясосодержащие, охлажденные, замороженные		
	<b>664 862</b> ТОНН	<b>99,2</b> ▼
Мясо и субпродукты пищевые домашней птицы		
	<b>602 610</b> ТОНН	<b>103,2</b> ▲
Масла растительные и их фракции нерафинированные		
	<b>601 502</b> ТОНН	<b>91,2</b> ▼
Свинина парная, остывшая или охлажденная, в том числе для детского питания		
	<b>166 192</b> ТОНН	<b>101,3</b> ▲
Молоко, кроме сырого		
	<b>101 754</b> ТОНН	<b>143,0</b> ▲
Кондитерские изделия		
	<b>6 153</b> ТОНН	<b>73,3</b> ▼
Масло сливочное и пасты масляные		
	<b>5 640</b> ТОНН	<b>113,5</b> ▲
Говядина, кроме субпродуктов		