



ФЕДЕРАЛЬНАЯ СЛУЖБА
ГОСУДАРСТВЕННОЙ СТАТИСТИКИ

Оперативные данные по промышленному производству Белгородской области



за январь-июль 2022 года



ФЕДЕРАЛЬНАЯ СЛУЖБА
ГОСУДАРСТВЕННОЙ СТАТИСТИКИ

Оперативные данные по промышленному производству

Белгородской области

за январь-июль 2022 года

- 01 ИНДЕКС ПРОМЫШЛЕННОГО ПРОИЗВОДСТВА
- 02 ДОБЫЧА ПОЛЕЗНЫХ ИСКОПАЕМЫХ
- 03 ОБРАБАТЫВАЮЩИЕ ПРОИЗВОДСТВА
- 04 ОБЪЕМ ОТГРУЖЕННЫХ ТОВАРОВ СОБСТВЕННОГО ПРОИЗВОДСТВА, ВЫПОЛНЕНО РАБОТ И УСЛУГ СОБСТВЕННЫМИ СИЛАМИ
- 05 ПРОИЗВОДСТВО ОТДЕЛЬНЫХ ВИДОВ ПИЩЕВЫХ ПРОДУКТОВ





ИНДЕКС ПРОМЫШЛЕННОГО ПРОИЗВОДСТВА

ЯНВАРЬ-ИЮЛЬ 2022 ГОДА К
ЯНВАРЮ-ИЮЛЮ 2021 ГОДА, %



ИПП

102,4



Обработывающие производства

104,8



Добыча полезных ископаемых

98,0



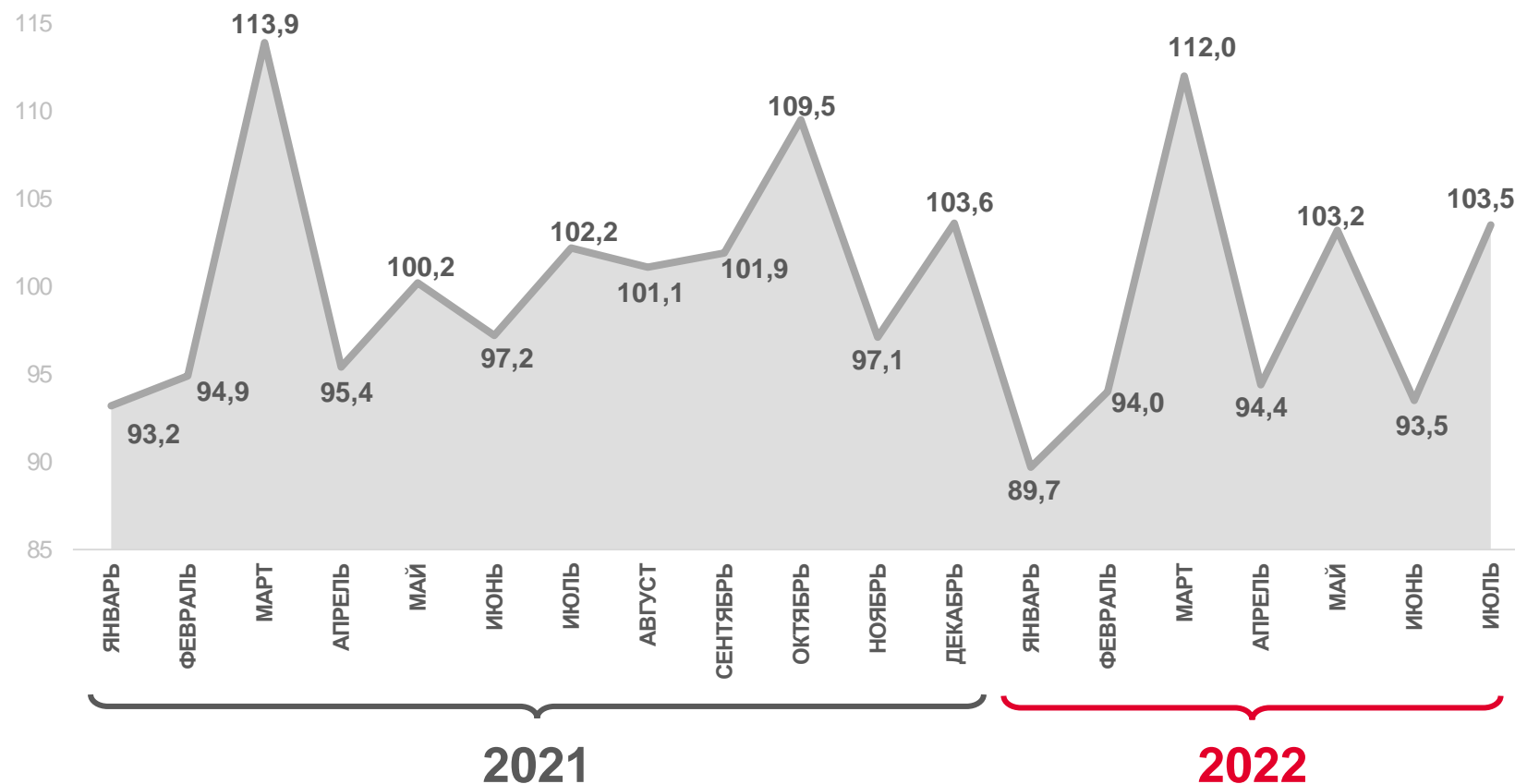
Обеспечение электрической энергией, газом и паром

97,6



Водоснабжение; водоотведение,
организация сбора и утилизации отходов,
деятельность по ликвидации загрязнений

89,6



ИПП в % к предыдущему месяцу





ИНДЕКСЫ ПРОИЗВОДСТВА ПО ДОБЫЧЕ ПОЛЕЗНЫХ ИСКОПАЕМЫХ

ЯНВАРЬ-ИЮЛЬ 2022 ГОДА К
ЯНВАРЮ-ИЮЛЮ 2021 ГОДА, %



98,0

Добыча полезных ископаемых



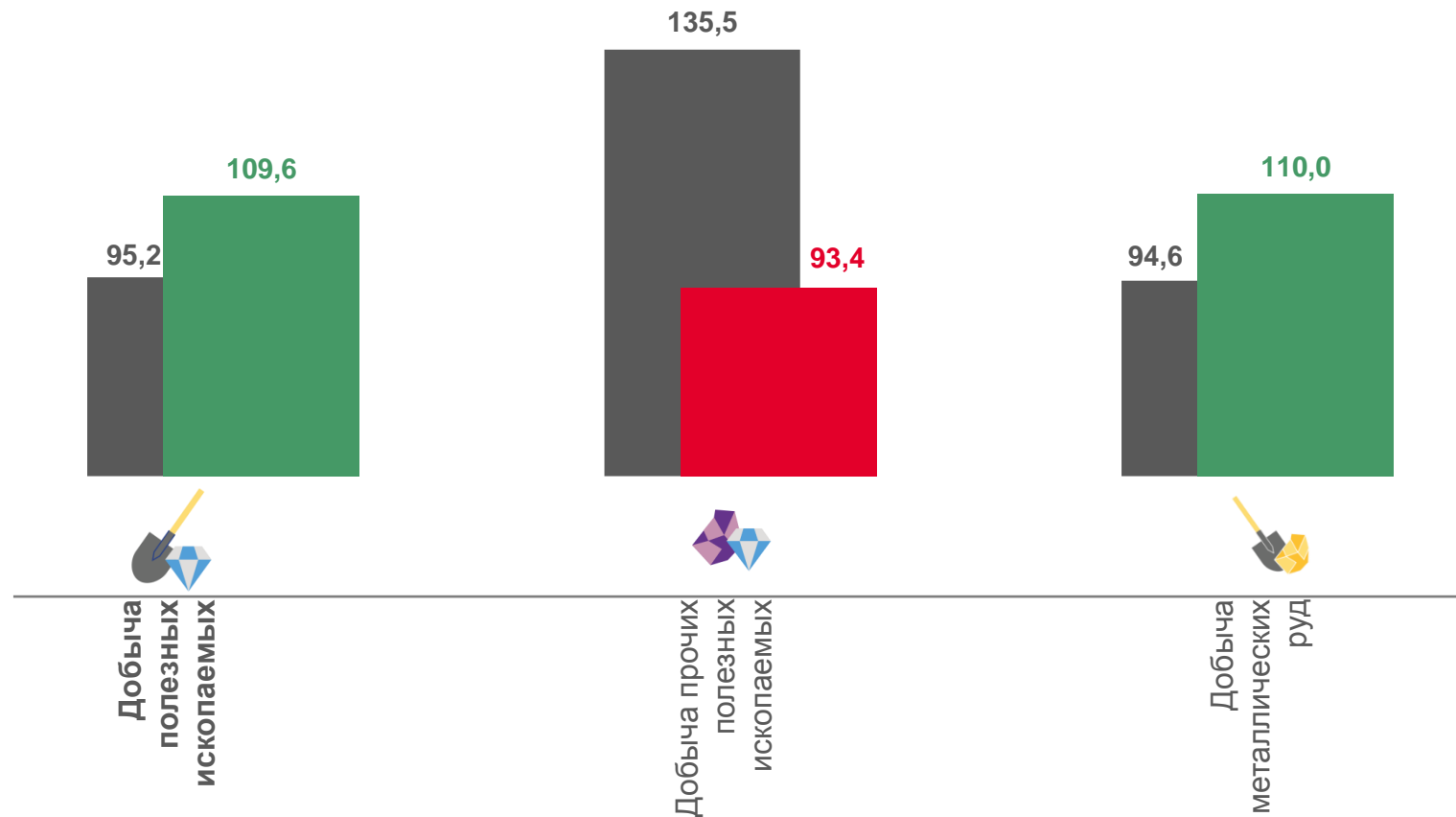
114,3

Добыча прочих полезных ископаемых



97,7

Добыча металлических руд



■ Июль 2022г. к июлю 2021г.

■ Июль 2022г. к июню 2022г.





ИНДЕКСЫ ПРОИЗВОДСТВА ПО ОСНОВНЫМ ВИДАМ ОБРАБАТЫВАЮЩИХ ПРОИЗВОДСТВ

ЯНВАРЬ-ИЮЛЬ 2022 ГОДА К ЯНВАРЮ-ИЮЛЮ 2021 ГОДА, %



104,8

Обрабатывающие производства



147,5

Производство лекарственных средств и материалов, применяемых в медицинских целях



123,0

Производство химических веществ и химических продуктов



114,4

Производство прочей неметаллической минеральной продукции



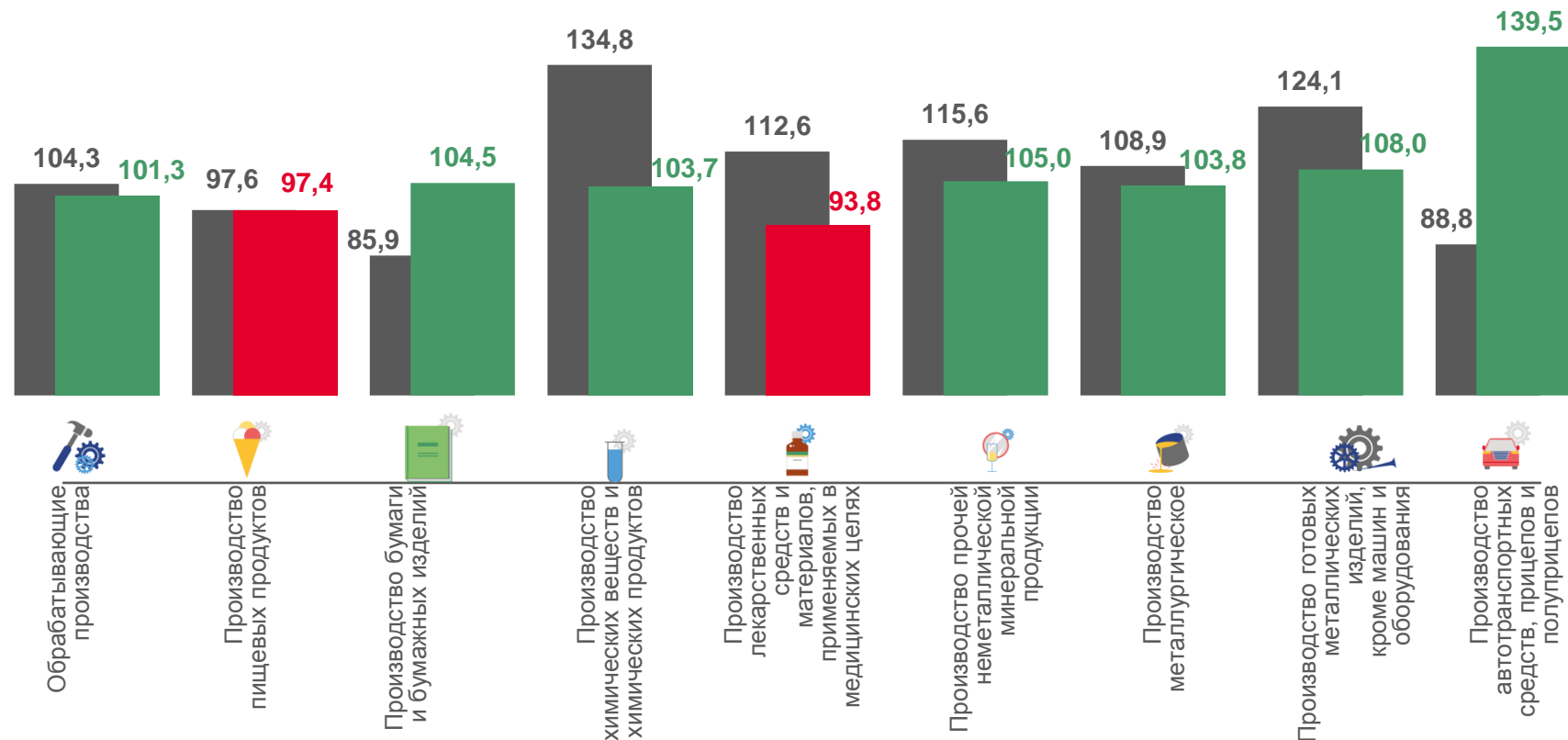
103,9

Производство металлургическое



101,8

Производство пищевых продуктов



■ Июль 2022г. к июлю 2021г.

■ Июль 2022г. к июню 2022г.





ОБЪЕМ ОТГРУЖЕННЫХ ТОВАРОВ СОБСТВЕННОГО ПРОИЗВОДСТВА, ВЫПОЛНЕНО РАБОТ И УСЛУГ СОБСТВЕННЫМИ СИЛАМИ

В ИЮЛЕ 2022 ГОДА, МЛН РУБЛЕЙ



93 302

Промышленное производство



74 548

Обрабатывающие производства



15 731

Добыча полезных ископаемых



1 906

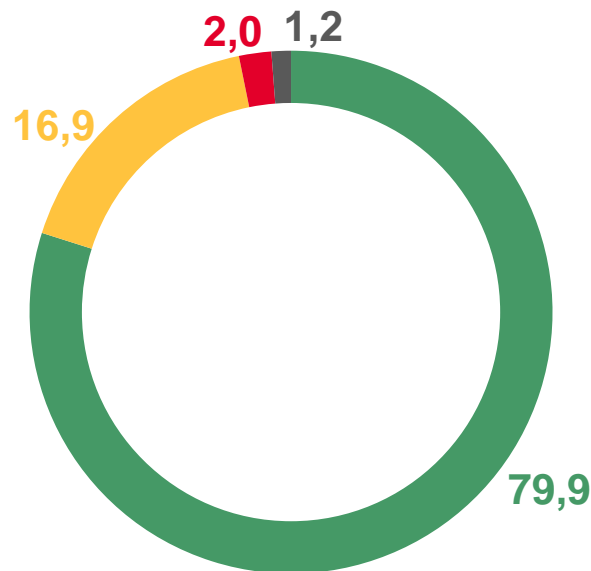
Обеспечение электрической энергией, газом и паром



1 118

Водоснабжение; водоотведение, организация сбора и утилизации отходов, деятельность по ликвидации загрязнений

В % К ИТОГУ



- ДОБЫЧА ПОЛЕЗНЫХ ИСКОПАЕМЫХ
- ОБРАБАТЫВАЮЩИЕ ПРОИЗВОДСТВА
- ОБЕСПЕЧЕНИЕ ЭЛЕКТРИЧЕСКОЙ ЭНЕРГИЕЙ, ГАЗОМ И ПАРОМ; КОНДИЦИОНИРОВАНИЕ ВОЗДУХА
- ВОДОСНАБЖЕНИЕ; ВОДООТВЕДЕНИЕ, ОРГАНИЗАЦИЯ СБОРА И УТИЛИЗАЦИИ ОТХОДОВ, ДЕЯТЕЛЬНОСТЬ ПО ЛИКВИДАЦИИ ЗАГРЯЗНЕНИЙ





ПРОИЗВОДСТВО ОТДЕЛЬНЫХ ВИДОВ ПИЩЕВЫХ ПРОДУКТОВ

В ИЮЛЕ 2022 ГОДА

В % К ПРЕДЫДУЩЕМУ МЕСЯЦУ

**57 628** ТОНН

Полуфабрикаты мясные, мясосодержащие, охлажденные, замороженные

94,8 ▼**52 787** ТОНН

Свинина парная, остывшая или охлажденная, в том числе для детского питания

92,5 ▼**53 156** ТОНН

Масла растительные и их фракции нерафинированные

105,9 ▲**12 968** ТОНН

Молоко, кроме сырого

100,7 ▲**5 574** ТОНН

Изделия хлебобулочные недлительного хранения

102,2 ▲