



ФЕДЕРАЛЬНАЯ СЛУЖБА
ГОСУДАРСТВЕННОЙ СТАТИСТИКИ

ОПЕРАТИВНЫЕ ДАННЫЕ ПО ПРОМЫШЛЕННОМУ ПРОИЗВОДСТВУ БЕЛГОРОДСКОЙ ОБЛАСТИ



за январь-октябрь 2022 года



ФЕДЕРАЛЬНАЯ СЛУЖБА
ГОСУДАРСТВЕННОЙ СТАТИСТИКИ

Оперативные данные по промышленному производству

Белгородской области

за январь-октябрь 2022 года

- 01 ИНДЕКС ПРОМЫШЛЕННОГО ПРОИЗВОДСТВА
- 02 ИНДЕКСЫ ПРОИЗВОДСТВА ПО ДОБЫЧЕ ПОЛЕЗНЫХ ИСКОПАЕМЫХ
- 03 ИНДЕКСЫ ПРОИЗВОДСТВА ПО ОСНОВНЫМ ВИДАМ ОБРАБАТЫВАЮЩИХ ПРОИЗВОДСТВ
- 04 ИНДЕКСЫ ПРОИЗВОДСТВА ПО ОБЕСПЕЧЕНИЮ ЭЛЕКТРИЧЕСКОЙ ЭНЕРГИЕЙ, ГАЗОМ И ПАРОМ; КОНДИЦИОНИРОВАНИЮ ВОЗДУХА
- 05 ОБЪЕМ ОТГРУЖЕННЫХ ТОВАРОВ СОБСТВЕННОГО ПРОИЗВОДСТВА, ВЫПОЛНЕННЫХ РАБОТ И УСЛУГ СОБСТВЕННЫМИ СИЛАМИ
- 06 ОБЪЕМ ОТГРУЖЕННЫХ ТОВАРОВ СОБСТВЕННОГО ПРОИЗВОДСТВА, ВЫПОЛНЕННЫХ РАБОТ И УСЛУГ СОБСТВЕННЫМИ СИЛАМИ ПО ВИДУ ДЕЯТЕЛЬНОСТИ «ДОБЫЧА ПОЛЕЗНЫХ ИСКОПАЕМЫХ»
- 07 ОБЪЕМ ОТГРУЖЕННЫХ ТОВАРОВ СОБСТВЕННОГО ПРОИЗВОДСТВА, ВЫПОЛНЕННЫХ РАБОТ И УСЛУГ СОБСТВЕННЫМИ СИЛАМИ ПО ВИДУ ДЕЯТЕЛЬНОСТИ «ОБРАБАТЫВАЮЩИЕ ПРОИЗВОДСТВА»
- 08 ОБЪЕМ ОТГРУЖЕННЫХ ТОВАРОВ СОБСТВЕННОГО ПРОИЗВОДСТВА, ВЫПОЛНЕННЫХ РАБОТ И УСЛУГ СОБСТВЕННЫМИ СИЛАМИ ПО ВИДУ ДЕЯТЕЛЬНОСТИ «ОБЕСПЕЧЕНИЕ ЭЛЕКТРИЧЕСКОЙ ЭНЕРГИЕЙ, ГАЗОМ И ПАРОМ; КОНДИЦИОНИРОВАНИЕ ВОЗДУХА»
- 09 ПРОИЗВОДСТВО ОТДЕЛЬНЫХ ВИДОВ ПРОДУКЦИИ ОБРАБАТЫВАЮЩИХ ПРОИЗВОДСТВ
- 10 ПРОИЗВОДСТВО ОТДЕЛЬНЫХ ВИДОВ ПИЩЕВЫХ ПРОДУКТОВ





ИНДЕКС ПРОМЫШЛЕННОГО ПРОИЗВОДСТВА

ЯНВАРЬ-ОКТАБРЬ 2022 ГОДА К
ЯНВАРЮ-ОКТАБРЮ 2021 ГОДА, %



ИПП

100,6



Обработывающие производства

102,6



Добыча полезных ископаемых

96,7



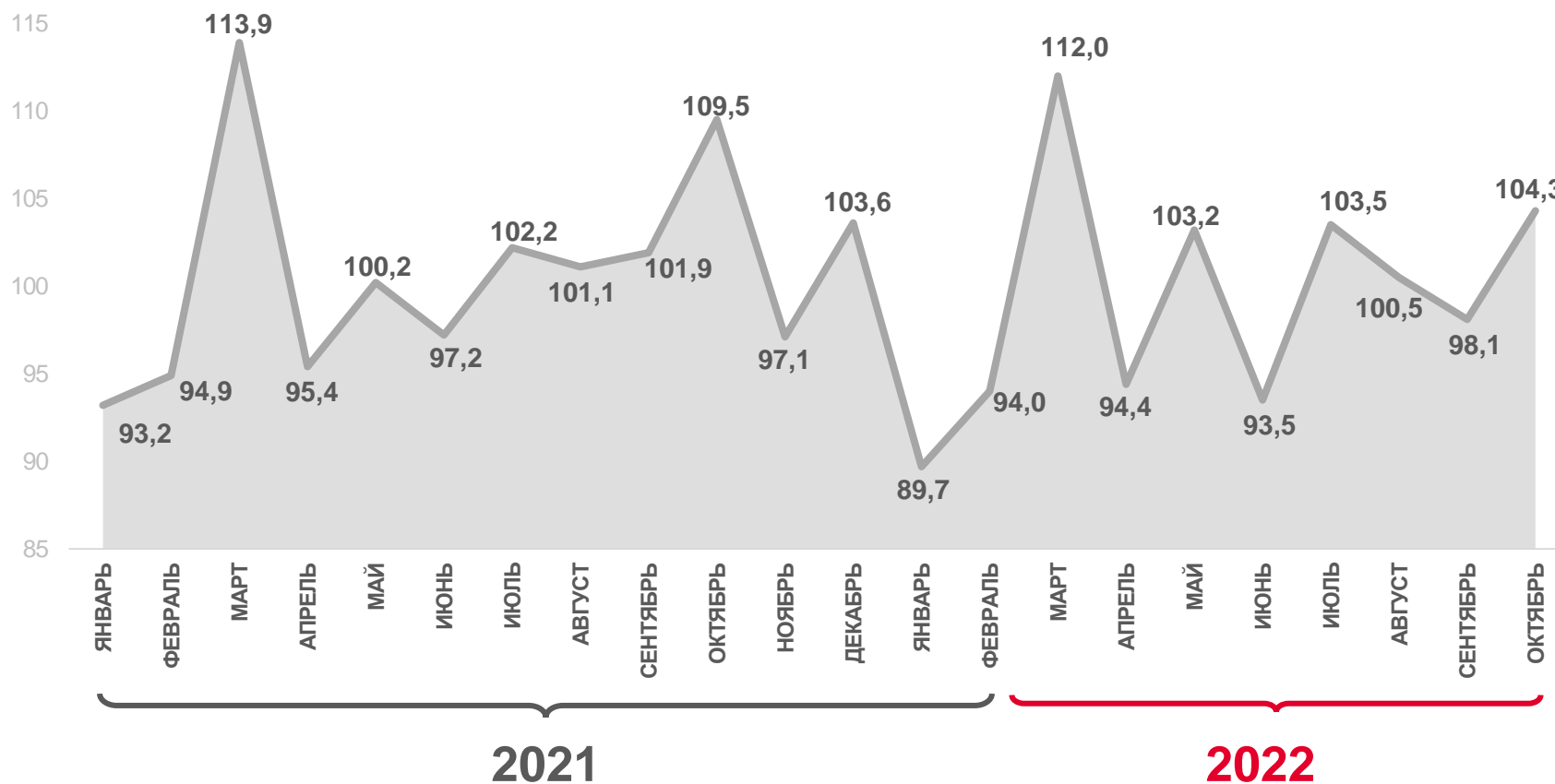
Обеспечение электрической энергией, газом и паром

96,6



Водоснабжение; водоотведение,
организация сбора и утилизации отходов,
деятельность по ликвидации загрязнений

88,6



ИПП в % к предыдущему месяцу





ИНДЕКСЫ ПРОИЗВОДСТВА ПО ДОБЫЧЕ ПОЛЕЗНЫХ ИСКОПАЕМЫХ

ЯНВАРЬ-ОКТЯБРЬ 2022 ГОДА К
ЯНВАРЮ-ОКТЯБРЮ 2021 ГОДА, %



96,7

Добыча полезных ископаемых



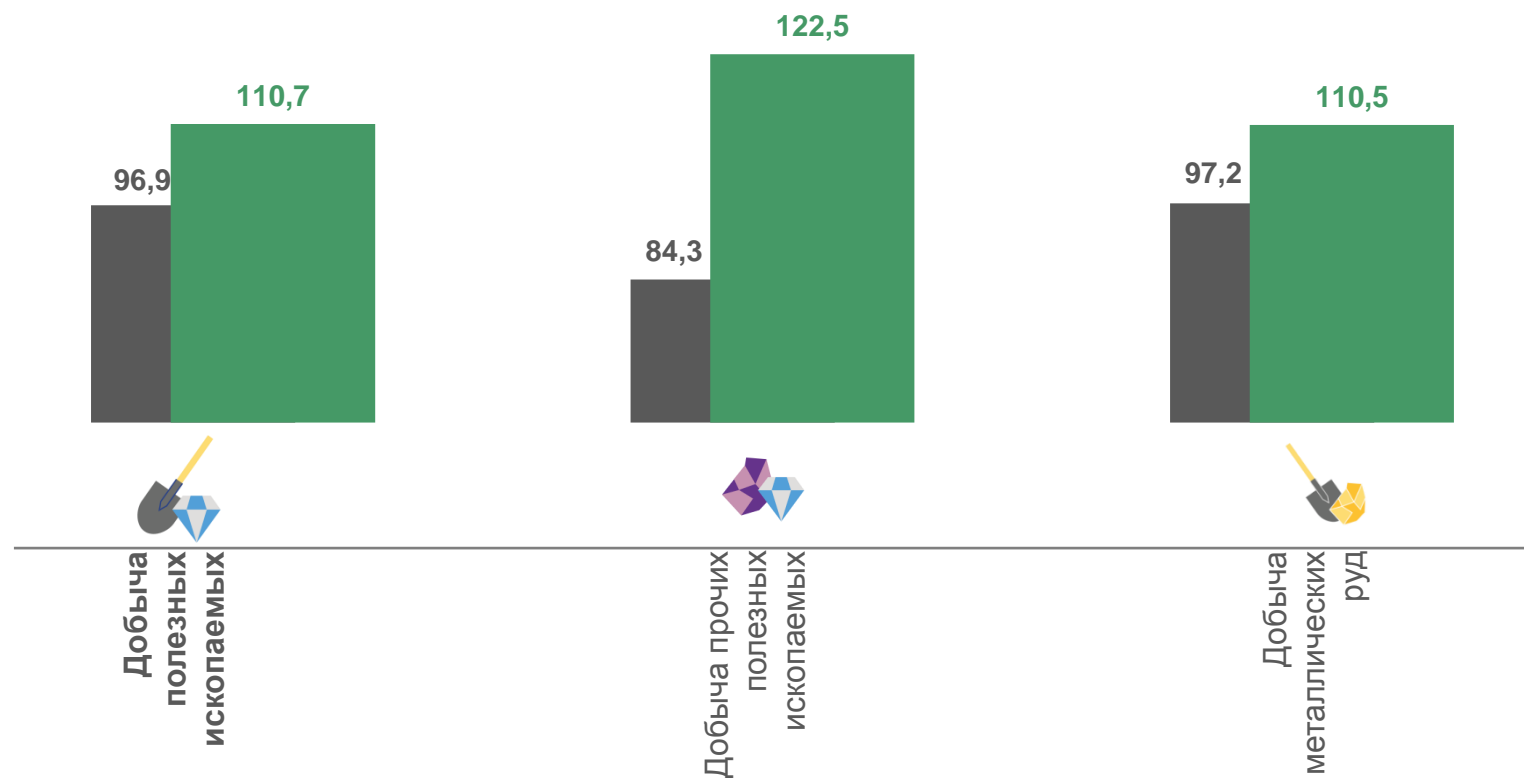
108,6

Добыча прочих полезных ископаемых



96,5

Добыча металлических руд



■ Октябрь 2022г. к октябрю 2021г.

■ Октябрь 2022г. к сентябрю 2022г.





ИНДЕКСЫ ПРОИЗВОДСТВА ПО ОСНОВНЫМ ВИДАМ ОБРАБАТЫВАЮЩИХ ПРОИЗВОДСТВ

ЯНВАРЬ-ОКТЯБРЬ 2022 ГОДА К ЯНВАРЮ-ОКТЯБРЮ 2021 ГОДА, %



102,6

Обрабатывающие производства



140,0

Производство лекарственных средств и материалов, применяемых в медицинских целях



117,3

Производство химических веществ и химических продуктов



111,2

Производство прочей неметаллической минеральной продукции



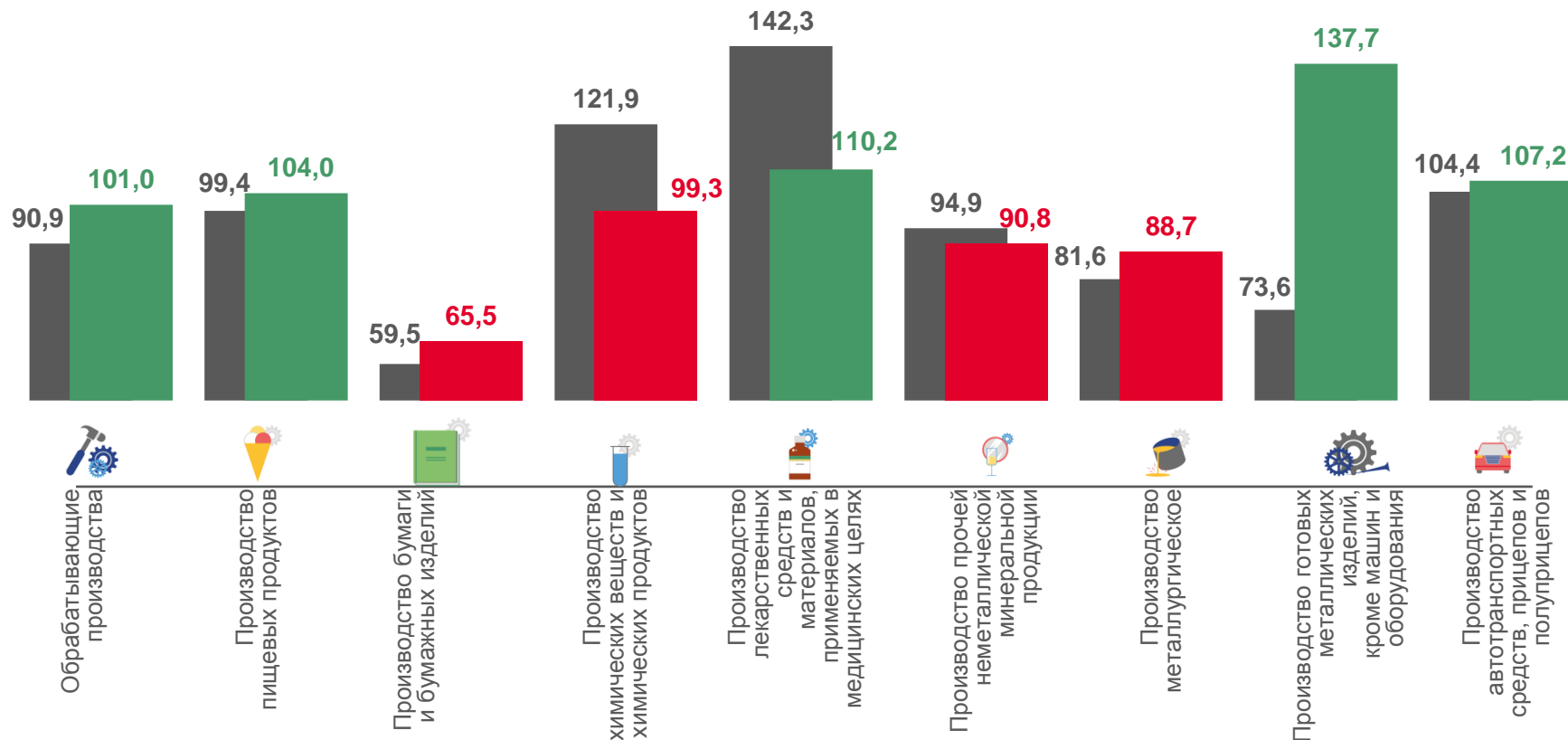
100,7

Производство металлургическое



101,8


Производство пищевых продуктов



■ Октябрь 2022г. к октябрю 2021г.

■ Октябрь 2022г. к сентябрю 2022г.





ИНДЕКСЫ ПРОИЗВОДСТВА ПО ОБЕСПЕЧЕНИЮ ЭЛЕКТРИЧЕСКОЙ ЭНЕРГИЕЙ, ГАЗОМ И ПАРОМ; КОНДИЦИОНИРОВАНИЮ ВОЗДУХА

ЯНВАРЬ-ОКТЯБРЬ 2022 ГОДА К ЯНВАРЮ-ОКТЯБРЮ 2021 ГОДА, %



96,6

Обеспечение электрической энергией, газом и паром; кондиционирование воздуха



99,2

Производство и распределение газообразного топлива



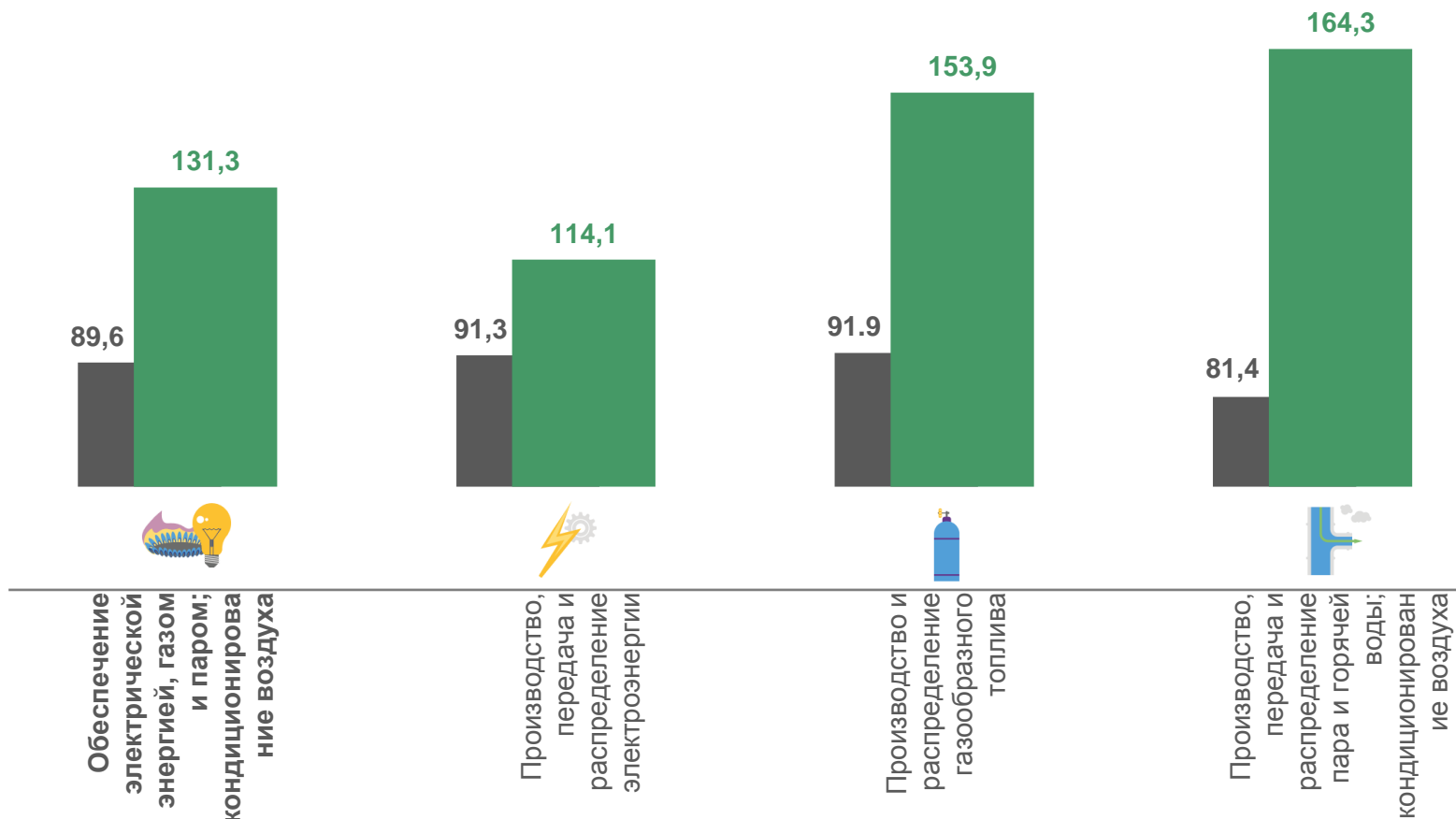
95,9

Производство, передача и распределение электроэнергии



94,4

Производство, передача и распределение пара и горячей воды; кондиционирование воздуха



■ Октябрь 2022г. к октябрю 2021г.

■ Октябрь 2022г. к сентябрю 2022г.





ОБЪЕМ ОТГРУЖЕННЫХ ТОВАРОВ СОБСТВЕННОГО ПРОИЗВОДСТВА, ВЫПОЛНЕННЫХ РАБОТ И УСЛУГ СОБСТВЕННЫМИ СИЛАМИ

В ОКТЯБРЕ 2022 ГОДА, МЛН РУБЛЕЙ



102 308

Промышленное производство




84 315

Обрабатывающие производства



14 234

Добыча полезных ископаемых



2 486

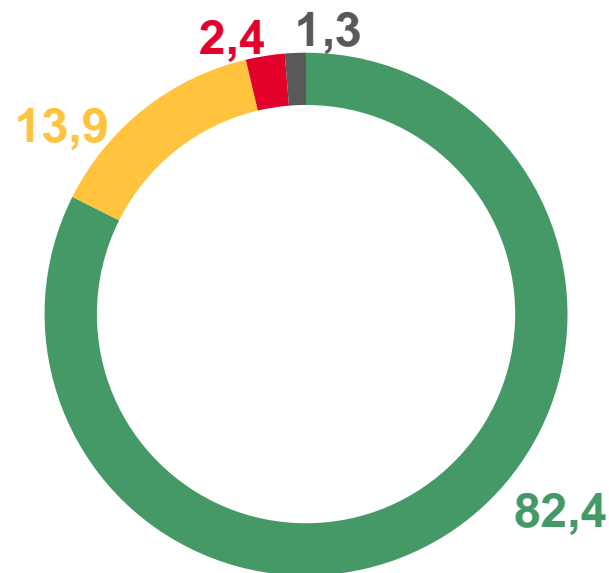
Обеспечение электрической энергией, газом и паром



1 273

Водоснабжение; водоотведение, организация сбора и утилизации отходов, деятельность по ликвидации загрязнений

В % К ИТОГУ



- ДОБЫЧА ПОЛЕЗНЫХ ИСКОПАЕМЫХ
- ОБРАБАТЫВАЮЩИЕ ПРОИЗВОДСТВА
- ОБЕСПЕЧЕНИЕ ЭЛЕКТРИЧЕСКОЙ ЭНЕРГИЕЙ, ГАЗОМ И ПАРОМ; КОНДИЦИОНИРОВАНИЕ ВОЗДУХА
- ВОДОСНАБЖЕНИЕ; ВОДООТВЕДЕНИЕ, ОРГАНИЗАЦИЯ СБОРА И УТИЛИЗАЦИИ ОТХОДОВ, ДЕЯТЕЛЬНОСТЬ ПО ЛИКВИДАЦИИ ЗАГРЯЗНЕНИЙ





ОБЪЕМ ОТГРУЖЕННЫХ ТОВАРОВ СОБСТВЕННОГО ПРОИЗВОДСТВА, ВЫПОЛНЕННЫХ РАБОТ И УСЛУГ СОБСТВЕННЫМИ СИЛАМИ ПО ВИДУ ДЕЯТЕЛЬНОСТИ «ДОБЫЧА ПОЛЕЗНЫХ ИСКОПАЕМЫХ»

В ОКТЯБРЕ 2022 ГОДА, МЛН РУБЛЕЙ

В % К ИТОГУ



Добыча полезных ископаемых

14 234



Добыча металлических руд

13 868



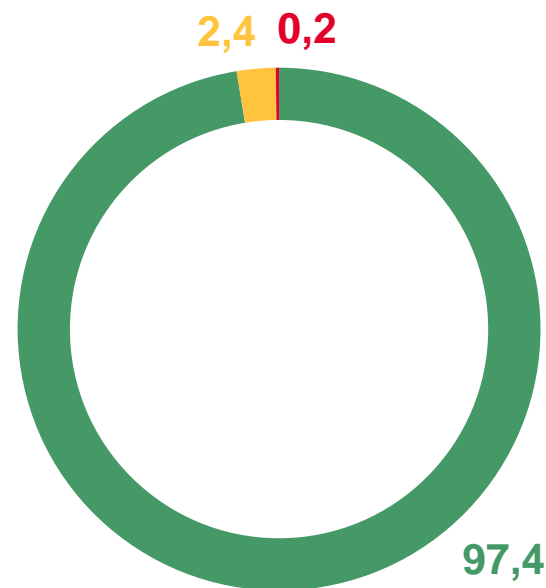
Добыча прочих полезных ископаемых

342



Предоставление услуг в области добычи полезных ископаемых

23



- ДОБЫЧА МЕТАЛЛИЧЕСКИХ РУД
- ДОБЫЧА ПРОЧИХ ПОЛЕЗНЫХ ИСКОПАЕМЫХ
- ПРЕДОСТАВЛЕНИЕ УСЛУГ В ОБЛАСТИ ДОБЫЧИ ПОЛЕЗНЫХ ИСКОПАЕМЫХ





ОБЪЕМ ОТГРУЖЕННЫХ ТОВАРОВ СОБСТВЕННОГО ПРОИЗВОДСТВА, ВЫПОЛНЕННЫХ РАБОТ И УСЛУГ СОБСТВЕННЫМИ СИЛАМИ ПО ВИДУ ДЕЯТЕЛЬНОСТИ «ОБРАБАТЫВАЮЩИЕ ПРОИЗВОДСТВА»

В ОКТАБРЕ 2022 ГОДА, МЛН РУБЛЕЙ



Обрабатывающие производства

84 315



Производство пищевых продуктов

50 618



Производство металлургическое

15 853



Производство готовых металлических изделий, кроме машин и оборудования

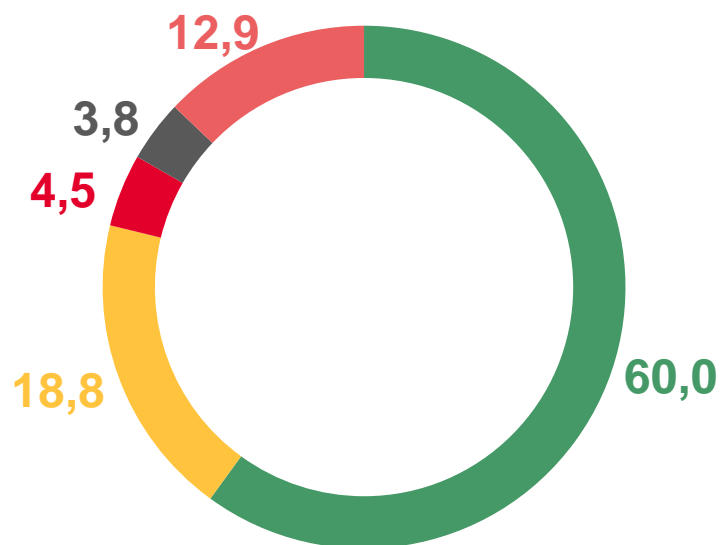
3 833



Производство прочей неметаллической минеральной продукции

3 196

В % К ИТОГУ



- ПРОИЗВОДСТВО ПИЩЕВЫХ ПРОДУКТОВ
- ПРОИЗВОДСТВО МЕТАЛЛУРГИЧЕСКОЕ
- ПРОИЗВОДСТВО ГОТОВЫХ МЕТАЛЛИЧЕСКИХ ИЗДЕЛИЙ, КРОМЕ МАШИН И ОБОРУДОВАНИЯ
- ПРОИЗВОДСТВО ПРОЧЕЙ НЕМЕТАЛЛИЧЕСКОЙ МИНЕРАЛЬНОЙ ПРОДУКЦИИ
- ОСТАЛЬНЫЕ ВИДЫ ДЕЯТЕЛЬНОСТИ



ОБЪЕМ ОТГРУЖЕННЫХ ТОВАРОВ СОБСТВЕННОГО ПРОИЗВОДСТВА, ВЫПОЛНЕННЫХ РАБОТ И УСЛУГ СОБСТВЕННЫМИ СИЛАМИ ПО ВИДУ ДЕЯТЕЛЬНОСТИ «ОБЕСПЕЧЕНИЕ ЭЛЕКТРИЧЕСКОЙ ЭНЕРГИЕЙ, ГАЗОМ И ПАРОМ; КОНДИЦИОНИРОВАНИЕ ВОЗДУХА»

В ОКТЯБРЕ 2022 ГОДА, МЛН РУБЛЕЙ



2 486

Обеспечение электрической энергией, газом и паром; кондиционирование воздуха



1 511

Производство, передача и распределение электроэнергии



722

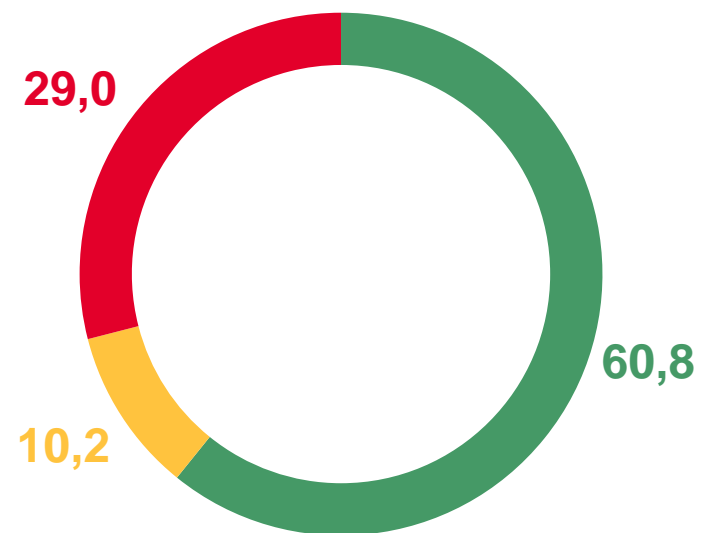
Производство, передача и распределение пара и горячей воды; кондиционирование воздуха



253

Производство и распределение газообразного топлива

В % К ИТОГУ



- ПРОИЗВОДСТВО, ПЕРЕДАЧА И РАСПРЕДЕЛЕНИЕ ЭЛЕКТРОЭНЕРГИИ
- ПРОИЗВОДСТВО И РАСПРЕДЕЛЕНИЕ ГАЗООБРАЗНОГО ТОПЛИВА
- ПРОИЗВОДСТВО, ПЕРЕДАЧА И РАСПРЕДЕЛЕНИЕ ПАРА И ГОРЯЧЕЙ ВОДЫ; КОНДИЦИОНИРОВАНИЕ ВОЗДУХА





ПРОИЗВОДСТВО ОТДЕЛЬНЫХ ВИДОВ ПРОДУКЦИИ ОБРАБАТЫВАЮЩИХ ПРОИЗВОДСТВ

В ОКТЯБРЕ 2022 ГОДА

В % К ПРЕДЫДУЩЕМУ ГОДУ



207 123 тонн

88,1 ▼

Сталь нелегированная в слитках или в прочих первичных формах и полуфабрикаты из нелегированной стали



2 133 млн руб.

127,6 ▲

Препараты лекарственные



497 тыс. штук

89,4 ▼

Спецодежда



472 тонн

134,7 ▲

Материалы лакокрасочные на основе акриловых или виниловых полимеров в водной среде



110 гигаватт-часов

129,4 ▲

Электроэнергия



15 млн условных кирпичей

100,0 ▲

Кирпич керамический неогнеупорный строительный



ПРОИЗВОДСТВО ОТДЕЛЬНЫХ ВИДОВ ПИЩЕВЫХ ПРОДУКТОВ

В ОКТЯБРЕ 2022 ГОДА, ТОНН

В % К ПРЕДЫДУЩЕМУ МЕСЯЦУ



59 319

96,1 ▼

Полуфабрикаты мясные, мясосодержащие, охлажденные, замороженные



58 495

98,0 ▲

Масла растительные и их фракции нерафинированные



55 191

94,0 ▲

Свинина парная, остывшая или охлажденная, в том числе для детского питания



26 759

102,9 ▲

Мясо птицы охлажденное, в том числе для детского питания



13 076

104,5 ▲

Молоко, кроме сырого