



ФЕДЕРАЛЬНАЯ СЛУЖБА
ГОСУДАРСТВЕННОЙ СТАТИСТИКИ

ОПЕРАТИВНЫЕ ДАННЫЕ ПО ИНДЕКСУ ПРОМЫШЛЕННОГО ПРОИЗВОДСТВА БЕЛГОРОДСКОЙ ОБЛАСТИ

ЗА ЯНВАРЬ-МАРТ 2022 ГОДА





ФЕДЕРАЛЬНАЯ СЛУЖБА
ГОСУДАРСТВЕННОЙ СТАТИСТИКИ

Оперативные данные по ИПП

ЯНВАРЬ-МАРТ 2022 ГОДА

01 ИНДЕКС ПРОМЫШЛЕННОГО
ПРОИЗВОДСТВА

02 ДОБЫЧА ПОЛЕЗНЫХ ИСКОПАЕМЫХ

03 ОБРАБАТЫВАЮЩИЕ ПРОИЗВОДСТВА





ИНДЕКС ПРОМЫШЛЕННОГО ПРОИЗВОДСТВА

ЯНВАРЬ-МАРТ 2022 ГОДА К
ЯНВАРЮ-МАРТУ 2021 ГОДА, %



ИПП

103,8



Обрабатывающие производства

105,5




Водоснабжение; водоотведение,
организация сбора и утилизации отходов,
деятельность по ликвидации загрязнений

104,8



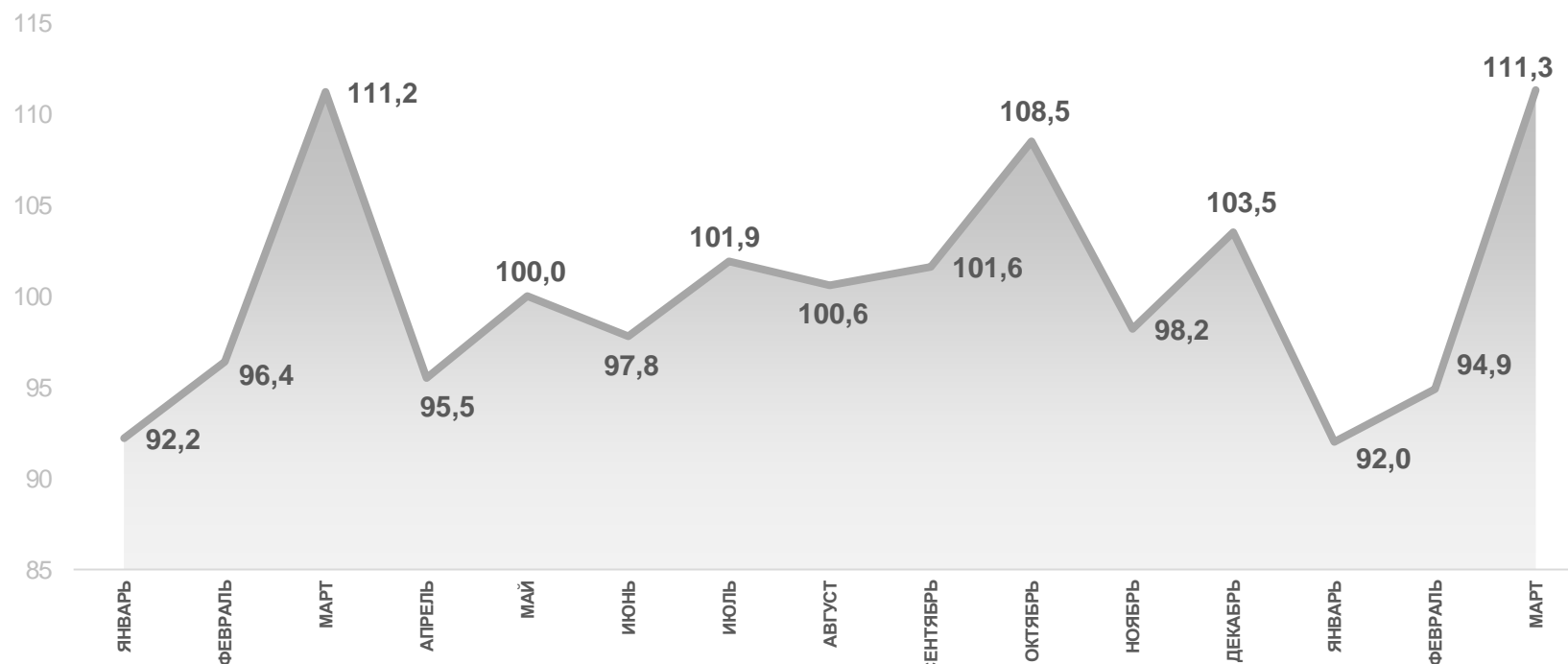
Добыча полезных ископаемых

100,9



Обеспечение электрической энергией, газом и паром

98,4



2021

2022



ИПП в % к предыдущему месяцу





ИНДЕКСЫ ПРОИЗВОДСТВА ПО ДОБЫЧЕ ПОЛЕЗНЫХ ИСКОПАЕМЫХ

ЯНВАРЬ-МАРТ 2022 ГОДА К
ЯНВАРЮ-МАРТУ 2021 ГОДА, %



100,9

Добыча полезных ископаемых



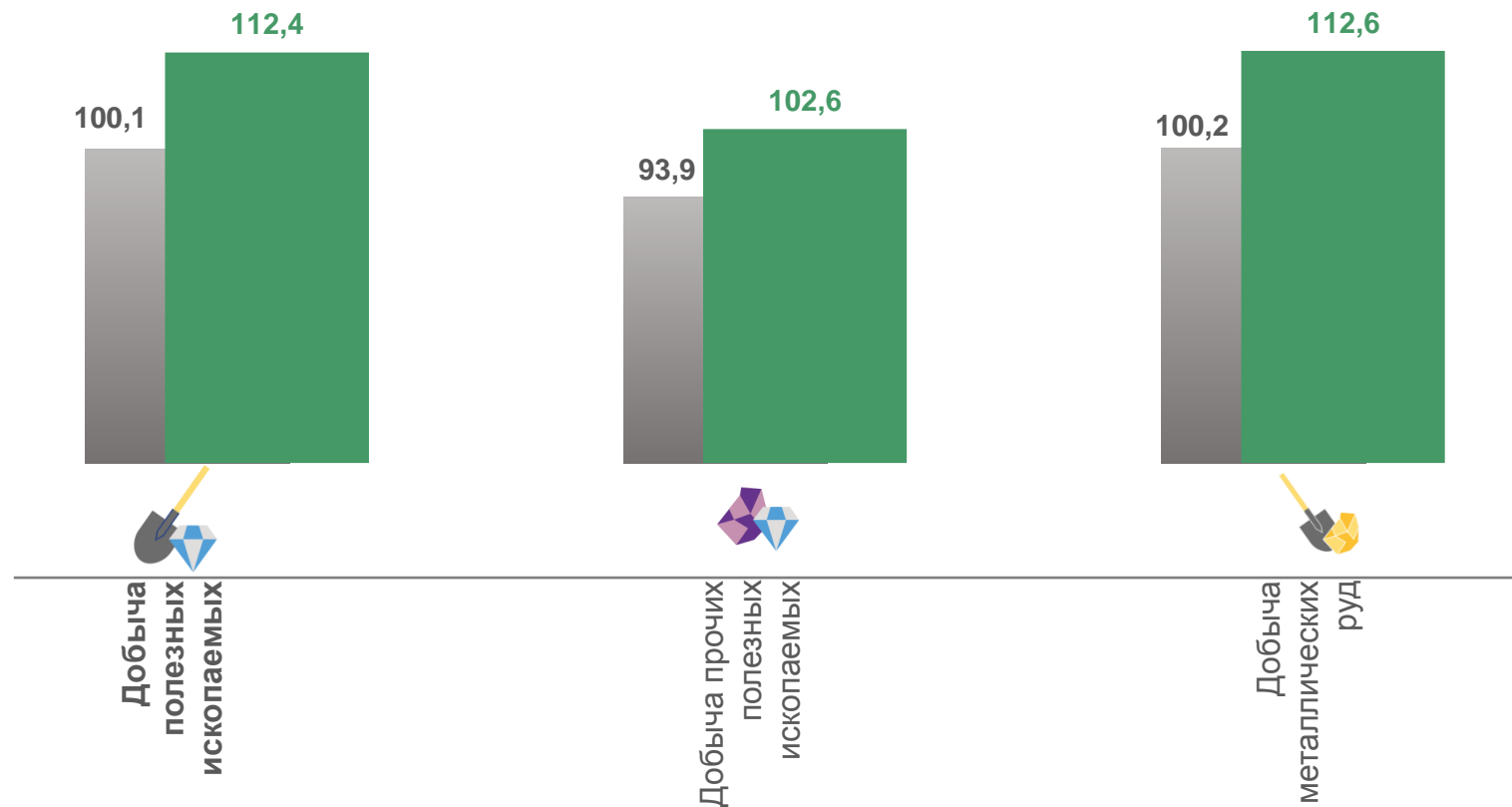
105,8

Добыча прочих полезных ископаемых



100,8

Добыча металлических руд



■ март 2022г. к марту 2021г.

■ март 2022г. к февралю 2022г.





ИНДЕКСЫ ПРОИЗВОДСТВА ПО ОСНОВНЫМ ВИДАМ ОБРАБАТЫВАЮЩИХ ПРОИЗВОДСТВ

ЯНВАРЬ-МАРТ 2022 ГОДА К ЯНВАРЮ-МАРТУ 2021 ГОДА, %



105,5

Обрабатывающие производства



153,7

Производство лекарственных средств и материалов, применяемых в медицинских целях



126,9

Производство химических веществ и химических продуктов



110,8

Производство прочей неметаллической минеральной продукции



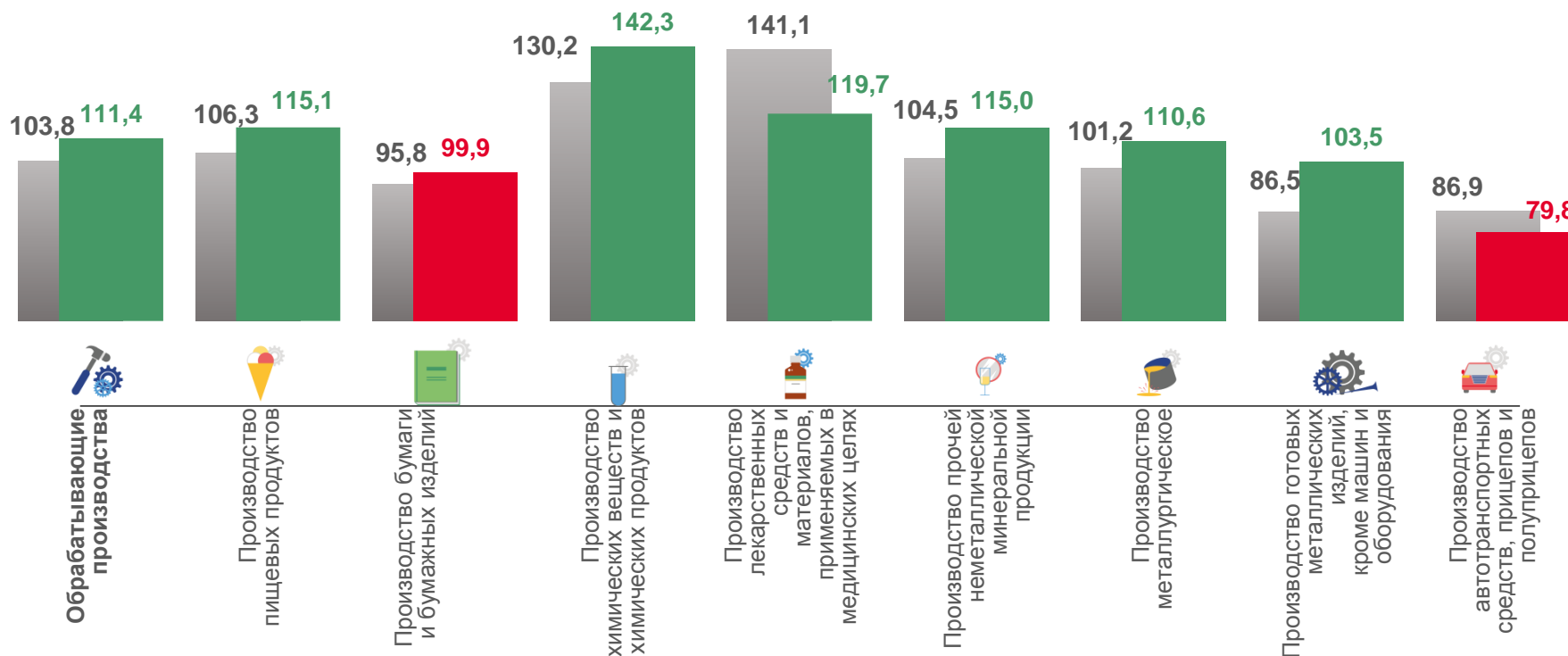
105,3

Производство пищевых продуктов



101,2

Производство металлургическое



■ март 2022г. к марту 2021г.

■ март 2022г. к февралю 2022г.

