



ФЕДЕРАЛЬНАЯ СЛУЖБА
ГОСУДАРСТВЕННОЙ СТАТИСТИКИ

ОПЕРАТИВНЫЕ ДАННЫЕ ПО ПРОМЫШЛЕННОМУ ПРОИЗВОДСТВУ БЕЛГОРОДСКОЙ ОБЛАСТИ



ЗА ЯНВАРЬ-ИЮНЬ 2022 ГОДА



ФЕДЕРАЛЬНАЯ СЛУЖБА
ГОСУДАРСТВЕННОЙ СТАТИСТИКИ

Оперативные данные по промышленному производству

ЯНВАРЬ-ИЮНЬ 2022 ГОДА

- 01 ИНДЕКС ПРОМЫШЛЕННОГО ПРОИЗВОДСТВА
- 02 ДОБЫЧА ПОЛЕЗНЫХ ИСКОПАЕМЫХ
- 03 ОБРАБАТЫВАЮЩИЕ ПРОИЗВОДСТВА
- 04 СТРУКТУРА ОТГРУЗКИ ТОВАРОВ
СОБСТВЕННОГО ПРОИЗВОДСТВА,
ВЫПОЛНЕННЫХ РАБОТ И УСЛУГ
СОБСТВЕННЫМИ СИЛАМИ
- 05 ПРОИЗВОДСТВО ОТДЕЛЬНЫХ ВИДОВ
ПИЩЕВЫХ ПРОДУКТОВ





ИНДЕКС ПРОМЫШЛЕННОГО ПРОИЗВОДСТВА

ЯНВАРЬ-ИЮНЬ 2022 ГОДА К
ЯНВАРЮ-ИЮНЮ 2021 ГОДА, %



ИПП

102,6



Обработывающие производства

104,7



Добыча полезных ископаемых

98,5



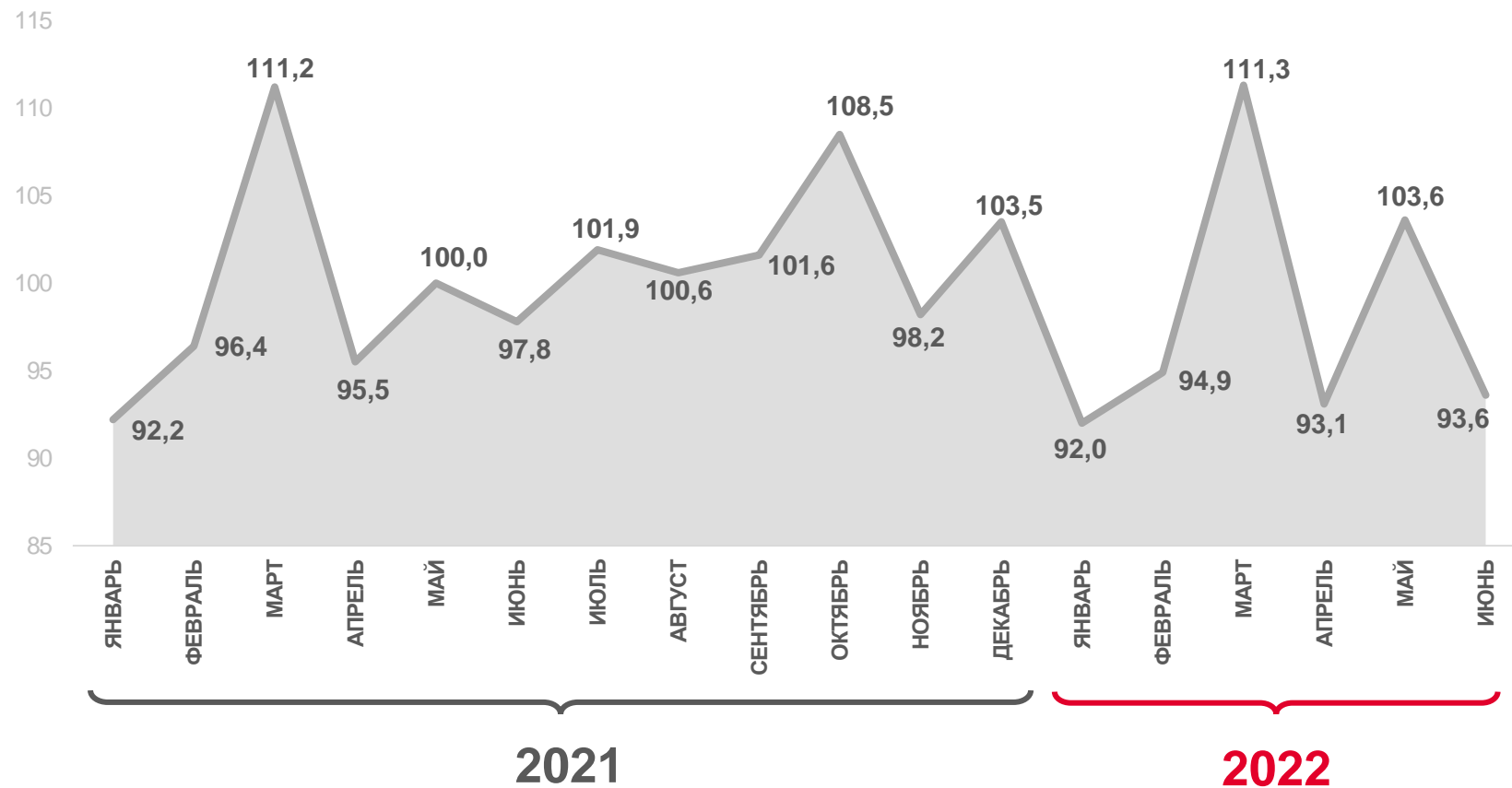
Обеспечение электрической энергией, газом и паром

97,6



Водоснабжение; водоотведение,
организация сбора и утилизации отходов,
деятельность по ликвидации загрязнений

96,3



ИПП в % к предыдущему месяцу





ИНДЕКСЫ ПРОИЗВОДСТВА ПО ДОБЫЧЕ ПОЛЕЗНЫХ ИСКОПАЕМЫХ

ЯНВАРЬ-ИЮНЬ 2022 ГОДА К
ЯНВАРЮ-ИЮНЮ 2021 ГОДА, %



98,5

Добыча полезных ископаемых



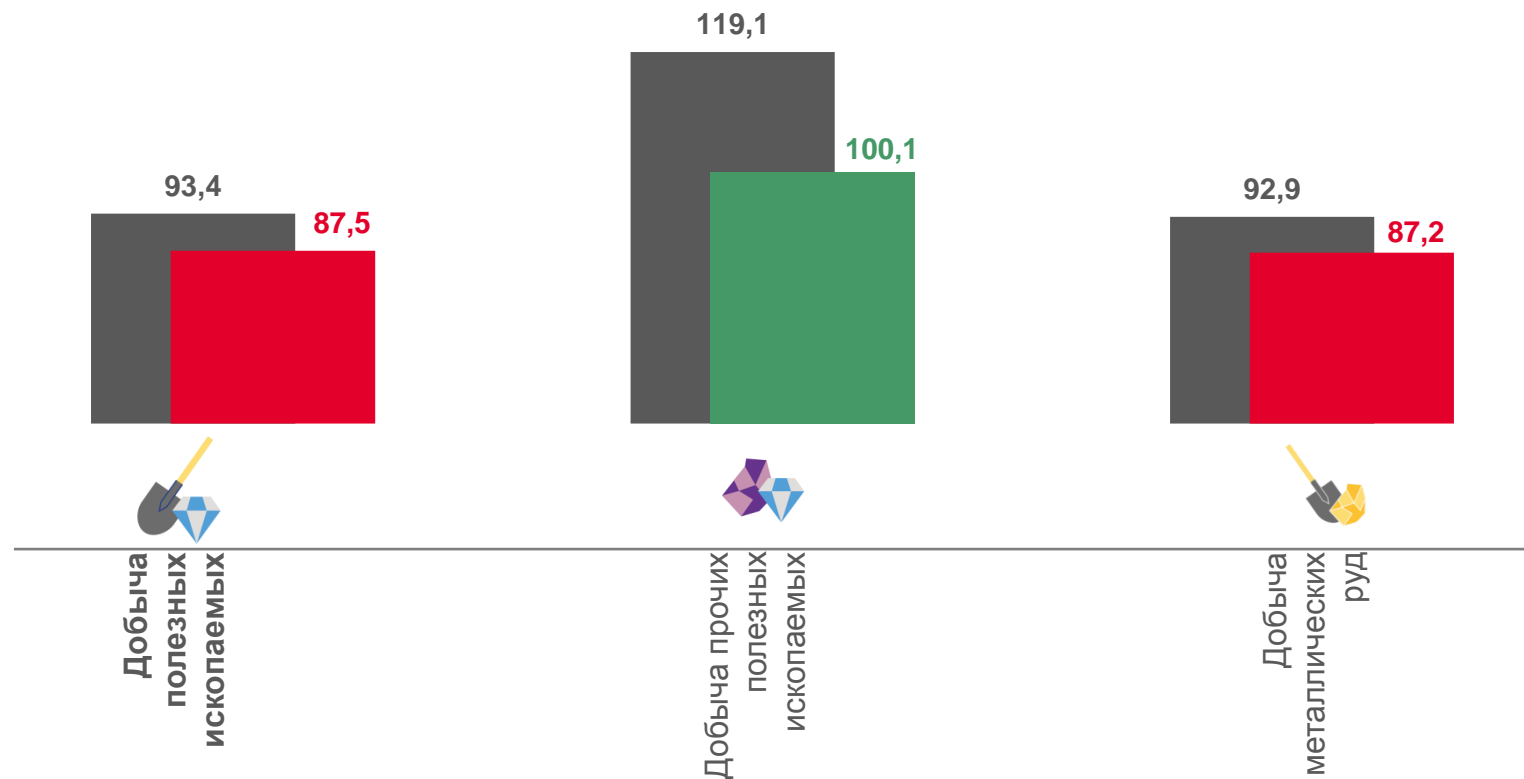
113,7

Добыча прочих полезных ископаемых



98,2

Добыча металлических руд



■ Июнь 2022г. к июню 2021г.

■ Июнь 2022г. к маю 2022г.





ИНДЕКСЫ ПРОИЗВОДСТВА ПО ОСНОВНЫМ ВИДАМ ОБРАБАТЫВАЮЩИХ ПРОИЗВОДСТВ

ЯНВАРЬ-ИЮНЬ 2022 ГОДА К ЯНВАРЮ-ИЮНЮ 2021 ГОДА, %



104,7

Обрабатывающие производства



154,8

Производство лекарственных средств и материалов, применяемых в медицинских целях



121,9

Производство химических веществ и химических продуктов



113,8

Производство прочей неметаллической минеральной продукции



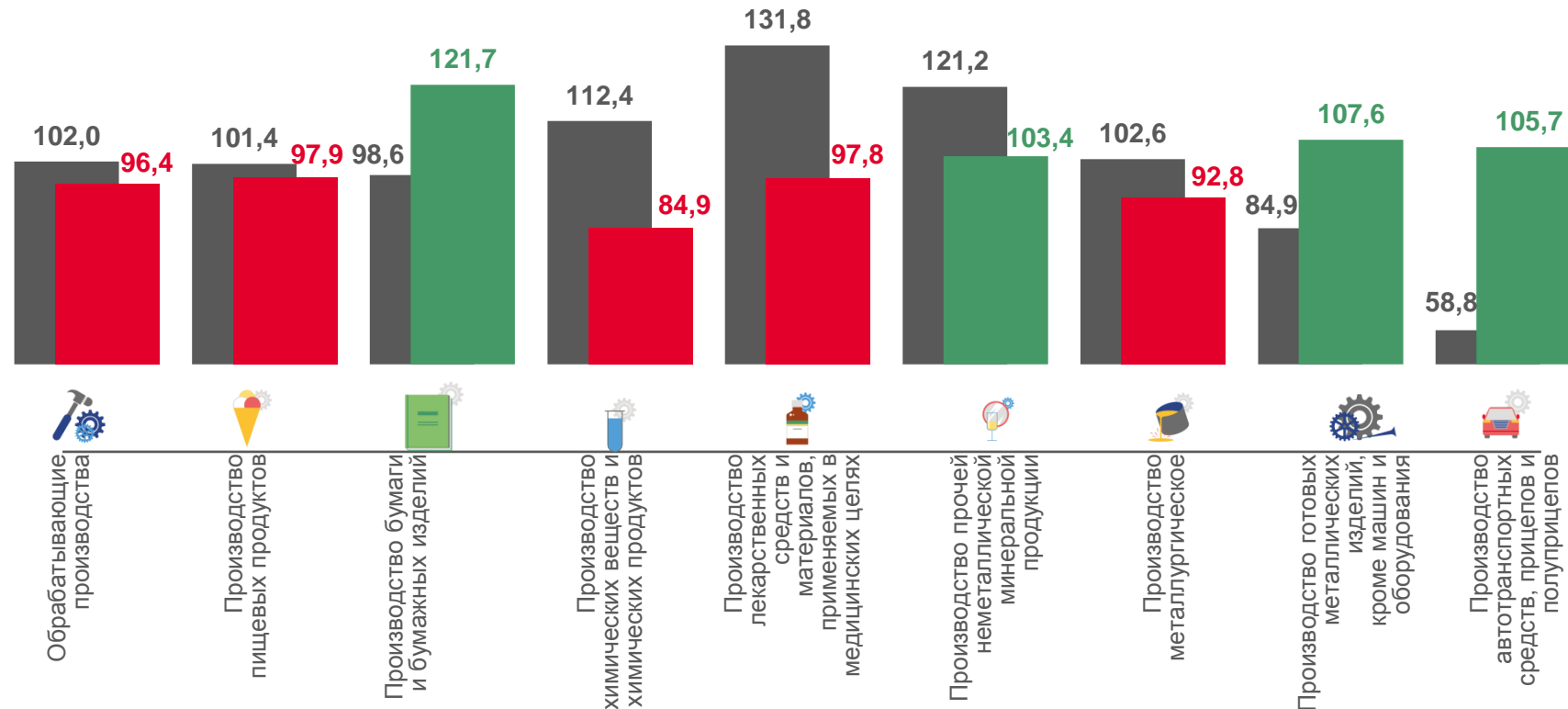
103,2

Производство металлургическое



102,1

Производство пищевых продуктов



■ Июнь 2022г. к июню 2021г.

■ Июнь 2022г. к маю 2022г.





СТРУКТУРА ОТГРУЗКИ ТОВАРОВ СОБСТВЕННОГО ПРОИЗВОДСТВА, ВЫПОЛНЕННЫХ РАБОТ И УСЛУГ СОБСТВЕННЫМИ СИЛАМИ

В ИЮНЕ 2022 ГОДА, %



- ДОБЫЧА ПОЛЕЗНЫХ ИСКОПАЕМЫХ
- ОБРАБАТЫВАЮЩИЕ ПРОИЗВОДСТВА
- ОБЕСПЕЧЕНИЕ ЭЛЕКТРИЧЕСКОЙ ЭНЕРГИЕЙ, ГАЗОМ И ПАРОМ; КОНДИЦИОНИРОВАНИЕ ВОЗДУХА
- ВОДОСНАБЖЕНИЕ; ВОДООТВЕДЕНИЕ, ОРГАНИЗАЦИЯ СБОРА И УТИЛИЗАЦИИ ОТХОДОВ, ДЕЯТЕЛЬНОСТЬ ПО ЛИКВИДАЦИИ ЗАГРЯЗНЕНИЙ





ПРОИЗВОДСТВО ОТДЕЛЬНЫХ ВИДОВ ПИЩЕВЫХ ПРОДУКТОВ

В ИЮНЕ 2022 ГОДА

В % К ПРЕДЫДУЩЕМУ МЕСЯЦУ

**60 766** ТОНН

Полуфабрикаты мясные, мясосодержащие, охлажденные, замороженные

97,0 ▼**57 097** ТОНН

Свинина парная, остывшая или охлажденная, в том числе для детского питания

108,5 ▲**49 216** ТОНН

Масла растительные и их фракции нерафинированные

90,7 ▼**12 883** ТОНН

Молоко, кроме сырого

85,5 ▼**5 180** ТОНН

Шоколад и кондитерские сахаристые изделия

134,5 ▲