



ФЕДЕРАЛЬНАЯ СЛУЖБА
ГОСУДАРСТВЕННОЙ СТАТИСТИКИ

Оперативные данные по промышленному производству Белгородской области



за январь-август 2022 года



ФЕДЕРАЛЬНАЯ СЛУЖБА
ГОСУДАРСТВЕННОЙ СТАТИСТИКИ

Оперативные данные по промышленному производству

Белгородской области

за январь-август 2022 года

- 01 ИНДЕКС ПРОМЫШЛЕННОГО ПРОИЗВОДСТВА
- 02 ИНДЕКСЫ ПРОИЗВОДСТВА ПО ДОБЫЧЕ ПОЛЕЗНЫХ ИСКОПАЕМЫХ
- 03 ИНДЕКСЫ ПРОИЗВОДСТВА ПО ОСНОВНЫМ ВИДАМ ОБРАБАТЫВАЮЩИХ ПРОИЗВОДСТВ
- 04 ОБЪЕМ ОТГРУЖЕННЫХ ТОВАРОВ СОБСТВЕННОГО ПРОИЗВОДСТВА, ВЫПОЛНЕНО РАБОТ И УСЛУГ СОБСТВЕННЫМИ СИЛАМИ
- 05 ПРОИЗВОДСТВО ОТДЕЛЬНЫХ ВИДОВ ПИЩЕВЫХ ПРОДУКТОВ





ИНДЕКС ПРОМЫШЛЕННОГО ПРОИЗВОДСТВА

ЯНВАРЬ-АВГУСТ 2022 ГОДА К
ЯНВАРЮ-АВГУСТУ 2021 ГОДА, %



ИПП

102,2



Обработывающие производства

104,6



Добыча полезных ископаемых

97,8



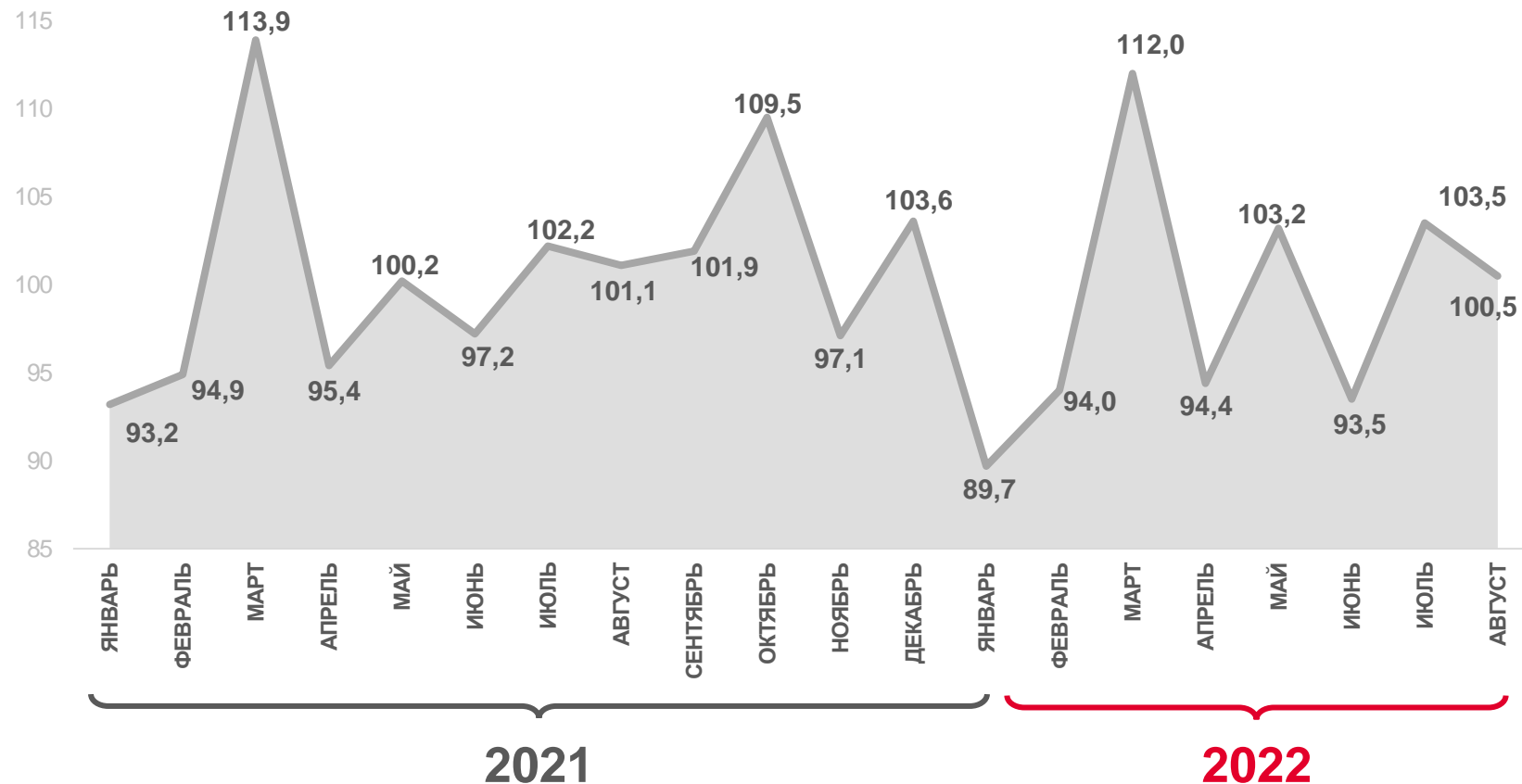
Обеспечение электрической энергией, газом и паром

97,4



Водоснабжение; водоотведение,
организация сбора и утилизации отходов,
деятельность по ликвидации загрязнений

88,9



ИПП в % к предыдущему месяцу





ИНДЕКСЫ ПРОИЗВОДСТВА ПО ДОБЫЧЕ ПОЛЕЗНЫХ ИСКОПАЕМЫХ

ЯНВАРЬ-АВГУСТ 2022 ГОДА К
ЯНВАРЮ-АВГУСТУ 2021 ГОДА, %



97,8

Добыча полезных ископаемых



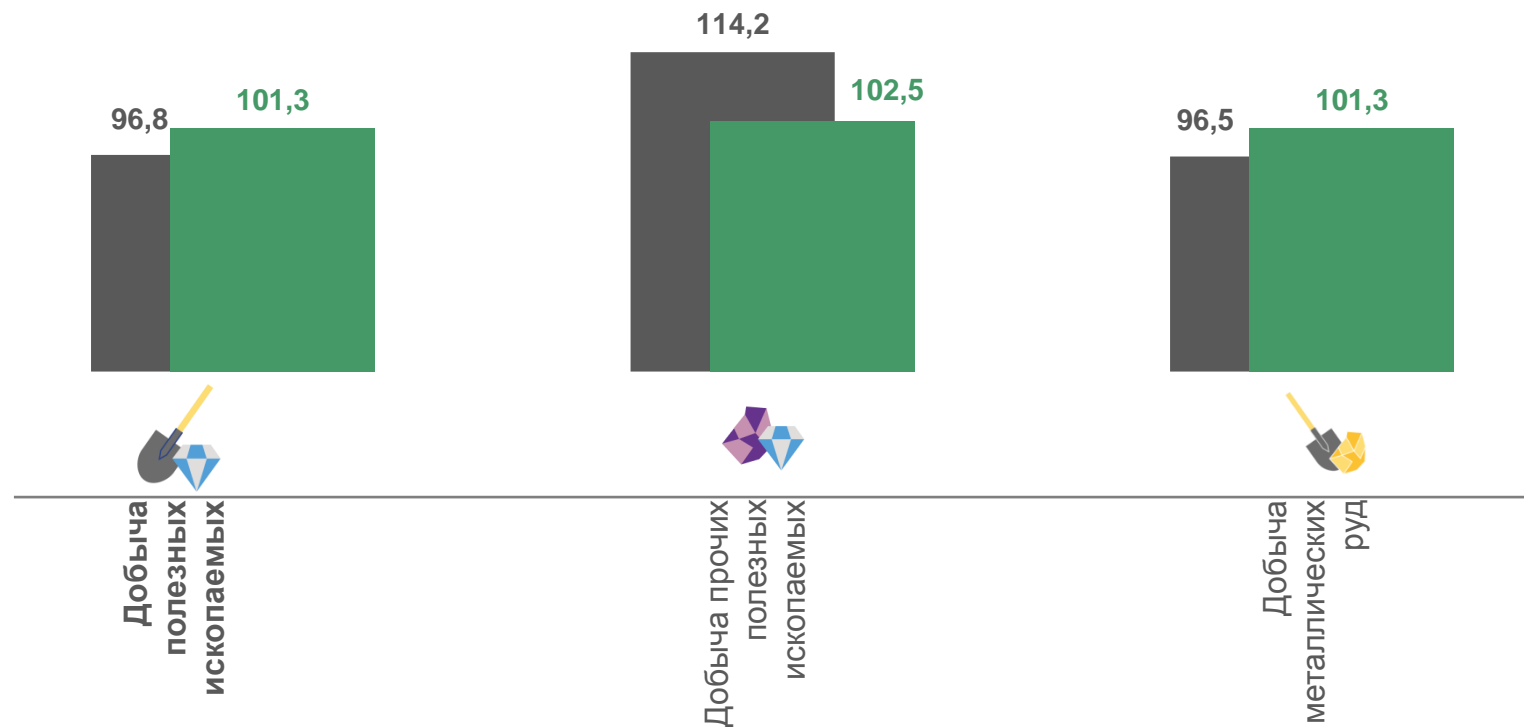
114,3

Добыча прочих полезных ископаемых



97,6

Добыча металлических руд



■ Август 2022г. к августу 2021г.

■ Август 2022г. к июлю 2022г.





ИНДЕКСЫ ПРОИЗВОДСТВА ПО ОСНОВНЫМ ВИДАМ ОБРАБАТЫВАЮЩИХ ПРОИЗВОДСТВ

ЯНВАРЬ-АВГУСТ 2022 ГОДА К ЯНВАРЮ-АВГУСТУ 2021 ГОДА, %



104,6

Обрабатывающие производства



143,6

Производство лекарственных средств и материалов, применяемых в медицинских целях



118,3

Производство химических веществ и химических продуктов



113,8

Производство прочей неметаллической минеральной продукции



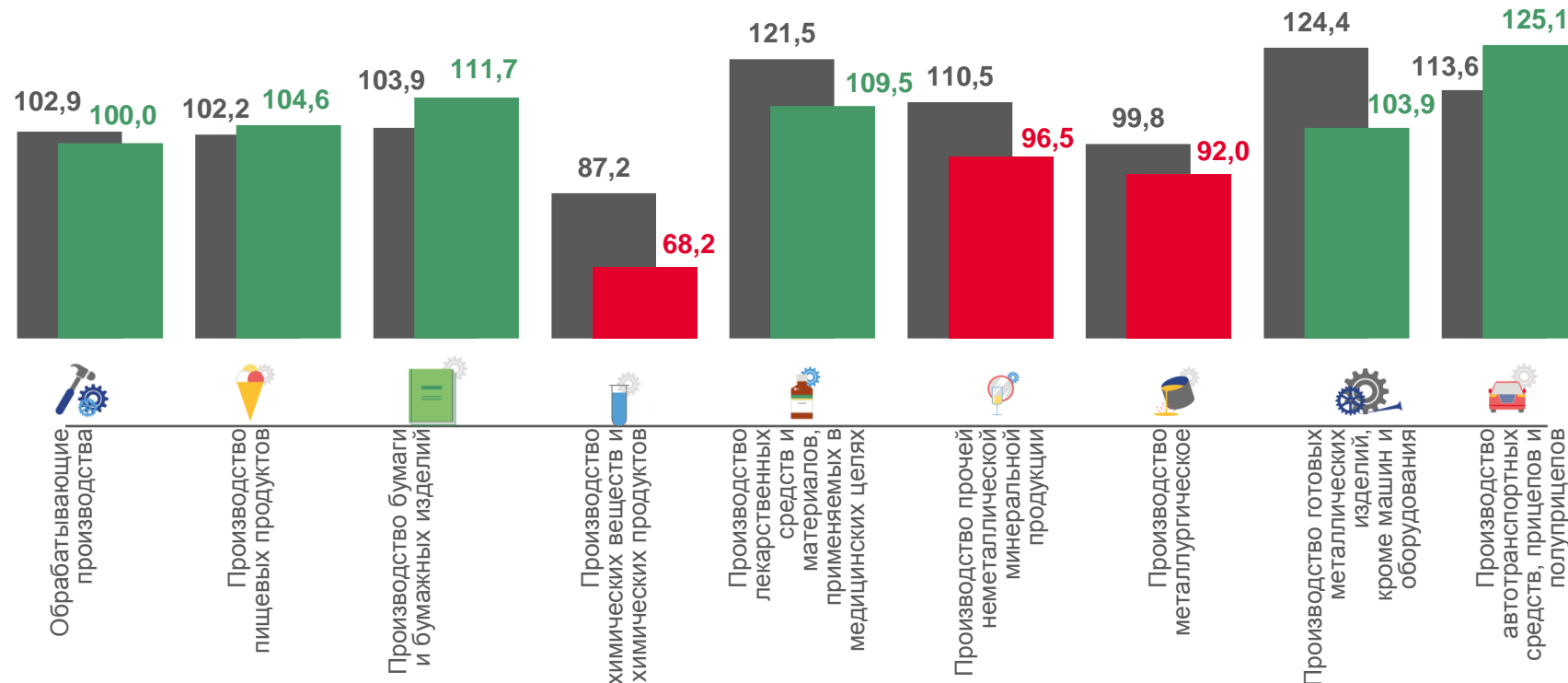
103,4

Производство металлургическое



101,9

Производство пищевых продуктов



■ Август 2022г. к августу 2021г.

■ Август 2022г. к июлю 2022г.





ОБЪЕМ ОТГРУЖЕННЫХ ТОВАРОВ СОБСТВЕННОГО ПРОИЗВОДСТВА, ВЫПОЛНЕНО РАБОТ И УСЛУГ СОБСТВЕННЫМИ СИЛАМИ

В АВГУСТЕ 2022 ГОДА, МЛН РУБЛЕЙ



100 220

Промышленное производство



83 318

Обрабатывающие производства



13 790

Добыча полезных ископаемых



1 911

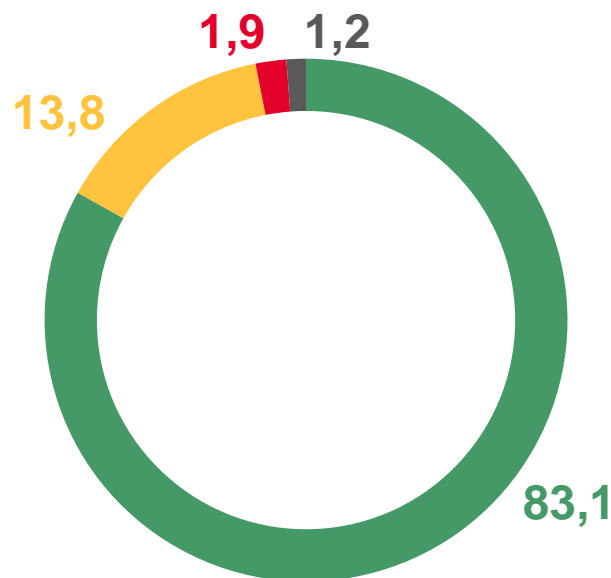
Обеспечение электрической энергией, газом и паром



1 200

Водоснабжение; водоотведение, организация сбора и утилизации отходов, деятельность по ликвидации загрязнений

В % К ИТОГУ



- ДОБЫЧА ПОЛЕЗНЫХ ИСКОПАЕМЫХ
- ОБРАБАТЫВАЮЩИЕ ПРОИЗВОДСТВА
- ОБЕСПЕЧЕНИЕ ЭЛЕКТРИЧЕСКОЙ ЭНЕРГИЕЙ, ГАЗОМ И ПАРОМ; КОНДИЦИОНИРОВАНИЕ ВОЗДУХА
- ВОДОСНАБЖЕНИЕ; ВОДООТВЕДЕНИЕ, ОРГАНИЗАЦИЯ СБОРА И УТИЛИЗАЦИИ ОТХОДОВ, ДЕЯТЕЛЬНОСТЬ ПО ЛИКВИДАЦИИ ЗАГРЯЗНЕНИЙ





ПРОИЗВОДСТВО ОТДЕЛЬНЫХ ВИДОВ ПИЩЕВЫХ ПРОДУКТОВ

В АВГУСТЕ 2022 ГОДА

В % К ПРЕДЫДУЩЕМУ МЕСЯЦУ

**64 310** ТОНН

Полуфабрикаты мясные, мясосодержащие, охлажденные, замороженные

111,6 ▲**56 513** ТОНН

Свинина парная, остывшая или охлажденная, в том числе для детского питания

107,1 ▲**25 001** ТОНН

Мясо птицы охлажденное, в том числе для детского питания

112,9 ▲**12 441** ТОНН

Молоко, кроме сырого

95,9 ▼**5 557** ТОНН

Изделия хлебобулочные недлительного хранения

99,7 ▼