



ФЕДЕРАЛЬНАЯ СЛУЖБА
ГОСУДАРСТВЕННОЙ СТАТИСТИКИ

ОПЕРАТИВНЫЕ ДАННЫЕ ПО ПРОМЫШЛЕННОМУ ПРОИЗВОДСТВУ БЕЛГОРОДСКОЙ ОБЛАСТИ



за январь-ноябрь 2022 года



ФЕДЕРАЛЬНАЯ СЛУЖБА
ГОСУДАРСТВЕННОЙ СТАТИСТИКИ

Оперативные данные по промышленному производству

Белгородской области

за январь-ноябрь 2022 года

- 01 ИНДЕКС ПРОМЫШЛЕННОГО ПРОИЗВОДСТВА
- 02 ИНДЕКСЫ ПРОИЗВОДСТВА ПО ДОБЫЧЕ ПОЛЕЗНЫХ ИСКОПАЕМЫХ
- 03 ИНДЕКСЫ ПРОИЗВОДСТВА ПО ОСНОВНЫМ ВИДАМ ОБРАБАТЫВАЮЩИХ ПРОИЗВОДСТВ
- 04 ИНДЕКСЫ ПРОИЗВОДСТВА ПО ОБЕСПЕЧЕНИЮ ЭЛЕКТРИЧЕСКОЙ ЭНЕРГИЕЙ, ГАЗОМ И ПАРОМ; КОНДИЦИОНИРОВАНИЮ ВОЗДУХА
- 05 ОБЪЕМ ОТГРУЖЕННЫХ ТОВАРОВ СОБСТВЕННОГО ПРОИЗВОДСТВА, ВЫПОЛНЕННЫХ РАБОТ И УСЛУГ СОБСТВЕННЫМИ СИЛАМИ
- 06 ОБЪЕМ ОТГРУЖЕННЫХ ТОВАРОВ СОБСТВЕННОГО ПРОИЗВОДСТВА, ВЫПОЛНЕННЫХ РАБОТ И УСЛУГ СОБСТВЕННЫМИ СИЛАМИ ПО ВИДУ ДЕЯТЕЛЬНОСТИ «ДОБЫЧА ПОЛЕЗНЫХ ИСКОПАЕМЫХ»
- 07 ОБЪЕМ ОТГРУЖЕННЫХ ТОВАРОВ СОБСТВЕННОГО ПРОИЗВОДСТВА, ВЫПОЛНЕННЫХ РАБОТ И УСЛУГ СОБСТВЕННЫМИ СИЛАМИ ПО ВИДУ ДЕЯТЕЛЬНОСТИ «ОБРАБАТЫВАЮЩИЕ ПРОИЗВОДСТВА»
- 08 ОБЪЕМ ОТГРУЖЕННЫХ ТОВАРОВ СОБСТВЕННОГО ПРОИЗВОДСТВА, ВЫПОЛНЕННЫХ РАБОТ И УСЛУГ СОБСТВЕННЫМИ СИЛАМИ ПО ВИДУ ДЕЯТЕЛЬНОСТИ «ОБЕСПЕЧЕНИЕ ЭЛЕКТРИЧЕСКОЙ ЭНЕРГИЕЙ, ГАЗОМ И ПАРОМ; КОНДИЦИОНИРОВАНИЕ ВОЗДУХА»
- 09 ПРОИЗВОДСТВО ОТДЕЛЬНЫХ ВИДОВ ПРОДУКЦИИ ОБРАБАТЫВАЮЩИХ ПРОИЗВОДСТВ
- 10 ПРОИЗВОДСТВО ОТДЕЛЬНЫХ ВИДОВ ПИЩЕВЫХ ПРОДУКТОВ





ИНДЕКС ПРОМЫШЛЕННОГО ПРОИЗВОДСТВА

ЯНВАРЬ-НОЯБРЬ 2022 ГОДА К
ЯНВАРЮ-НОЯБРЮ 2021 ГОДА, %



ИПП

100,1



Обработывающие производства

101,9



Обеспечение электрической энергией, газом и паром

96,8



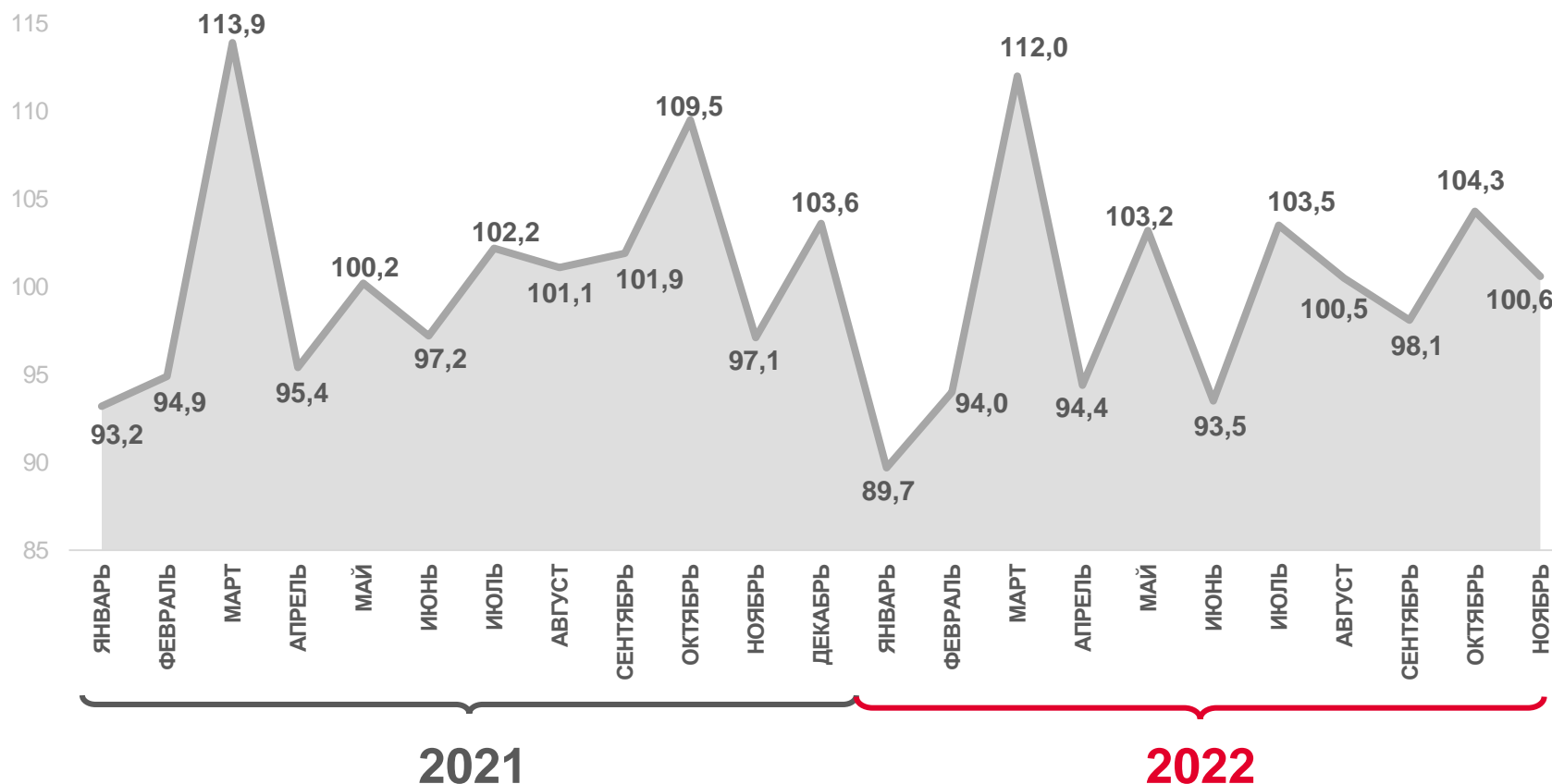
Добыча полезных ископаемых

96,5



Водоснабжение; водоотведение,
организация сбора и утилизации отходов,
деятельность по ликвидации загрязнений

89,1



ИПП в % к предыдущему месяцу





ИНДЕКСЫ ПРОИЗВОДСТВА ПО ДОБЫЧЕ ПОЛЕЗНЫХ ИСКОПАЕМЫХ

ЯНВАРЬ-НОЯБРЬ 2022 ГОДА К
ЯНВАРЮ-НОЯБРЮ 2021 ГОДА, %



96,5

Добыча полезных ископаемых



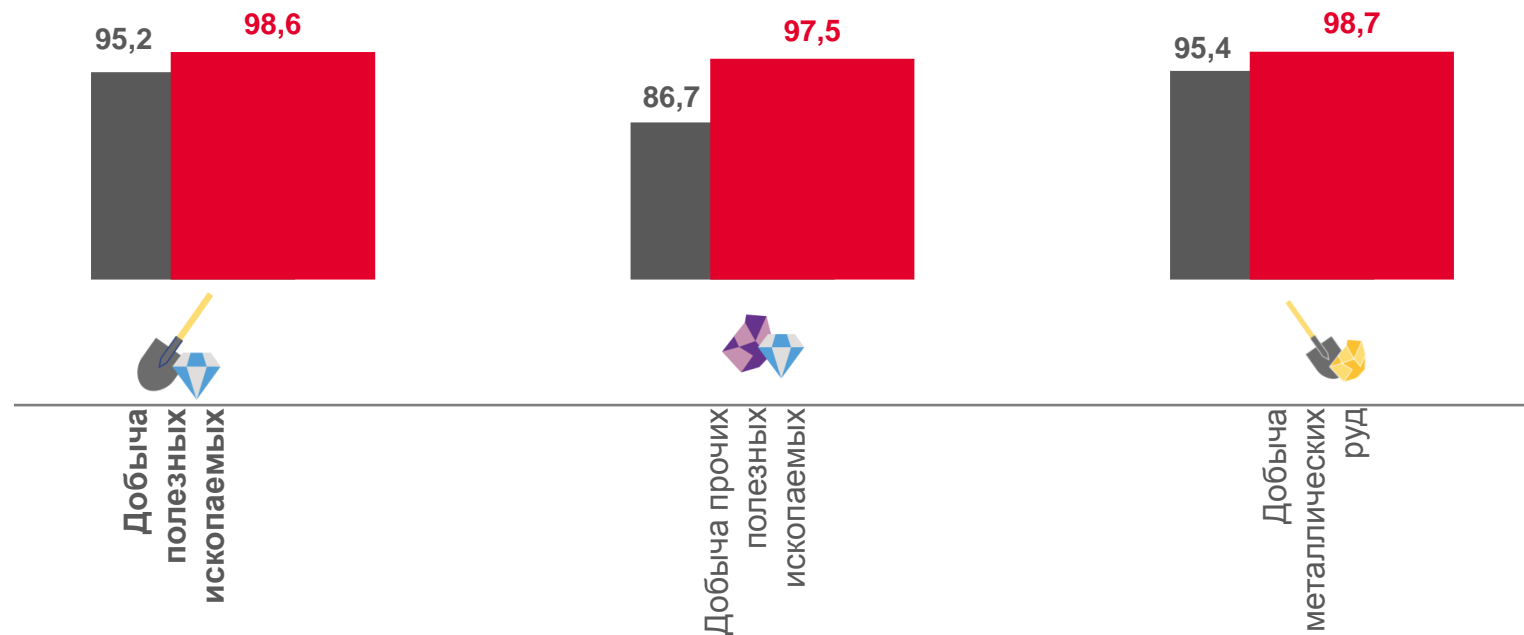
106,0

Добыча прочих полезных ископаемых



96,4

Добыча металлических руд



■ Ноябрь 2022г. к ноябрю 2021г.

■ Ноябрь 2022г. к октябрю 2022г.





ИНДЕКСЫ ПРОИЗВОДСТВА ПО ОСНОВНЫМ ВИДАМ ОБРАБАТЫВАЮЩИХ ПРОИЗВОДСТВ

ЯНВАРЬ-НОЯБРЬ 2022 ГОДА К
ЯНВАРЮ-НОЯБРЮ 2021 ГОДА, %



101,9

Обрабатывающие производства



134,3

Производство лекарственных средств и материалов, применяемых в медицинских целях



114,4

Производство химических веществ и химических продуктов



108,2

Производство прочей неметаллической минеральной продукции



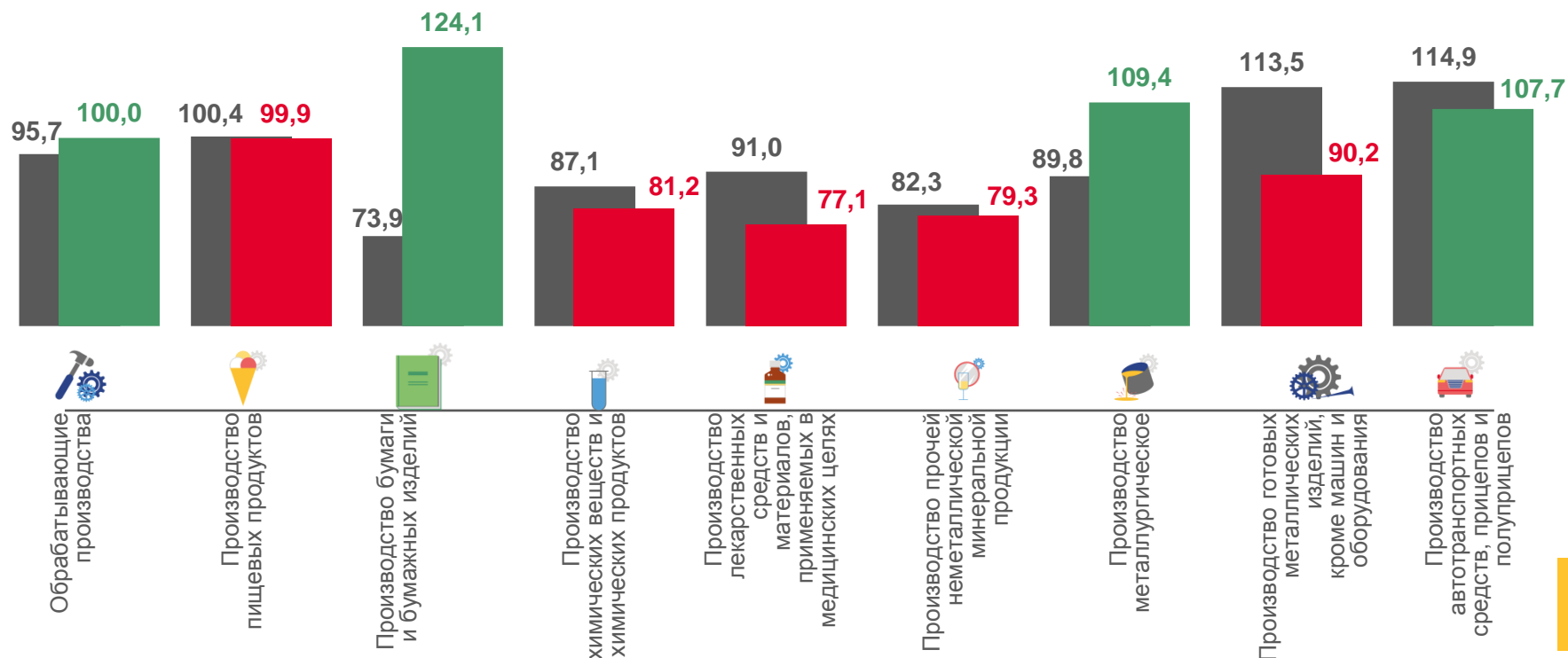
101,7

Производство пищевых продуктов



99,7


Производство металлургическое



■ Ноябрь 2022г. к ноябрю 2021г.

■ Ноябрь 2022г. к октябрю 2022г.





ИНДЕКСЫ ПРОИЗВОДСТВА ПО ОБЕСПЕЧЕНИЮ ЭЛЕКТРИЧЕСКОЙ ЭНЕРГИЕЙ, ГАЗОМ И ПАРОМ; КОНДИЦИОНИРОВАНИЮ ВОЗДУХА

ЯНВАРЬ-НОЯБРЬ 2022 ГОДА К
ЯНВАРЮ-НОЯБРЮ 2021 ГОДА, %



96,8

Обеспечение электрической энергией, газом и паром; кондиционирование воздуха



100,4

Производство и распределение газообразного топлива



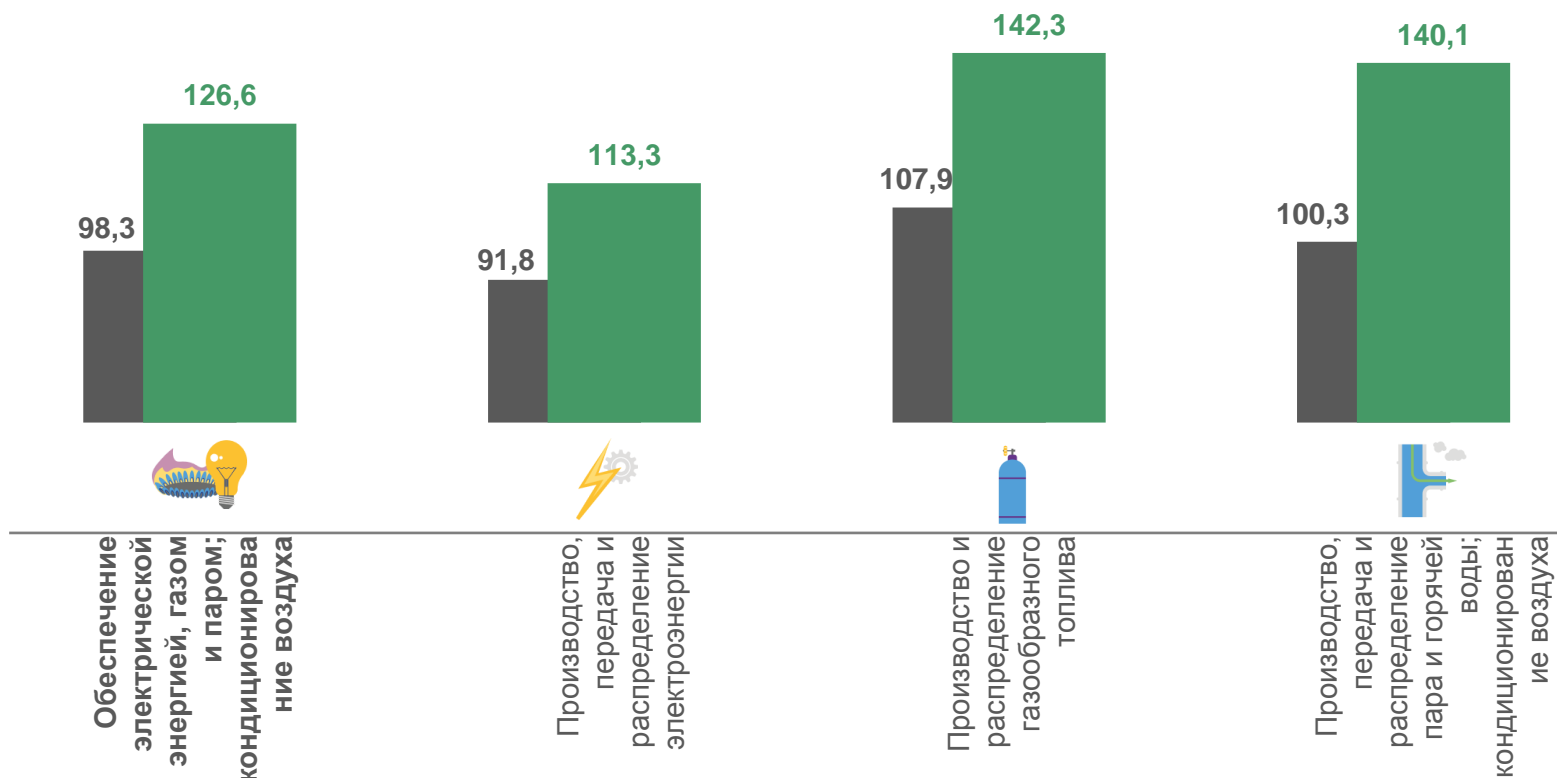
95,4

Производство, передача и распределение электроэнергии



95,3

Производство, передача и распределение пара и горячей воды; кондиционирование воздуха



■ Ноябрь 2022г. к ноябрю 2021г.

■ Ноябрь 2022г. к октябрю 2022г.





ОБЪЕМ ОТГРУЖЕННЫХ ТОВАРОВ СОБСТВЕННОГО ПРОИЗВОДСТВА, ВЫПОЛНЕННЫХ РАБОТ И УСЛУГ СОБСТВЕННЫМИ СИЛАМИ

В НОЯБРЕ 2022 ГОДА, МЛН РУБЛЕЙ



100 541

Промышленное производство




81 964

Обрабатывающие производства



14 149

Добыча полезных ископаемых



3 106

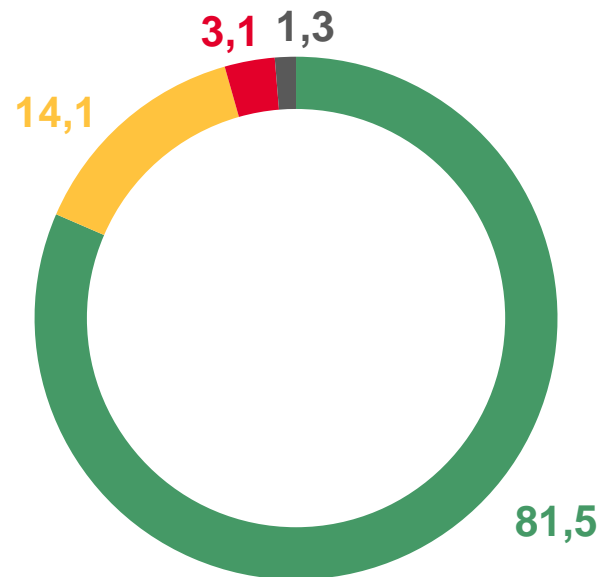
Обеспечение электрической энергией, газом и паром



1 322

Водоснабжение; водоотведение, организация сбора и утилизации отходов, деятельность по ликвидации загрязнений

В % К ИТОГУ



- ДОБЫЧА ПОЛЕЗНЫХ ИСКОПАЕМЫХ
- ОБРАБАТЫВАЮЩИЕ ПРОИЗВОДСТВА
- ОБЕСПЕЧЕНИЕ ЭЛЕКТРИЧЕСКОЙ ЭНЕРГИЕЙ, ГАЗОМ И ПАРОМ; КОНДИЦИОНИРОВАНИЕ ВОЗДУХА
- ВОДОСНАБЖЕНИЕ; ВОДООТВЕДЕНИЕ, ОРГАНИЗАЦИЯ СБОРА И УТИЛИЗАЦИИ ОТХОДОВ, ДЕЯТЕЛЬНОСТЬ ПО ЛИКВИДАЦИИ ЗАГРЯЗНЕНИЙ





ОБЪЕМ ОТГРУЖЕННЫХ ТОВАРОВ СОБСТВЕННОГО ПРОИЗВОДСТВА, ВЫПОЛНЕННЫХ РАБОТ И УСЛУГ СОБСТВЕННЫМИ СИЛАМИ ПО ВИДУ ДЕЯТЕЛЬНОСТИ «ДОБЫЧА ПОЛЕЗНЫХ ИСКОПАЕМЫХ»

В НОЯБРЕ 2022 ГОДА, МЛН РУБЛЕЙ



Добыча полезных ископаемых

14 149



Добыча металлических руд

13 795



Добыча прочих полезных ископаемых

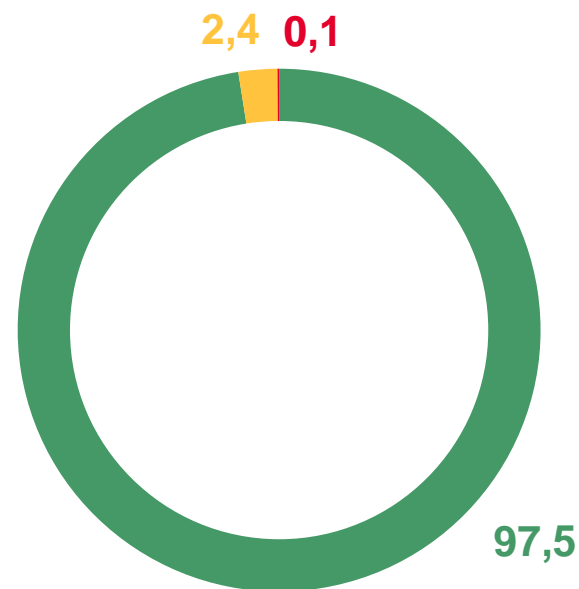
333



Предоставление услуг в области добычи полезных ископаемых

21

В % К ИТОГУ



- ДОБЫЧА МЕТАЛЛИЧЕСКИХ РУД
- ДОБЫЧА ПРОЧИХ ПОЛЕЗНЫХ ИСКОПАЕМЫХ
- ПРЕДОСТАВЛЕНИЕ УСЛУГ В ОБЛАСТИ ДОБЫЧИ ПОЛЕЗНЫХ ИСКОПАЕМЫХ





ОБЪЕМ ОТГРУЖЕННЫХ ТОВАРОВ СОБСТВЕННОГО ПРОИЗВОДСТВА, ВЫПОЛНЕННЫХ РАБОТ И УСЛУГ СОБСТВЕННЫМИ СИЛАМИ ПО ВИДУ ДЕЯТЕЛЬНОСТИ «ОБРАБАТЫВАЮЩИЕ ПРОИЗВОДСТВА»

В НОЯБРЕ 2022 ГОДА, МЛН РУБЛЕЙ



Обрабатывающие производства

81 964



Производство пищевых продуктов

47 639



Производство металлургическое

16 286



Производство готовых металлических изделий, кроме машин и оборудования

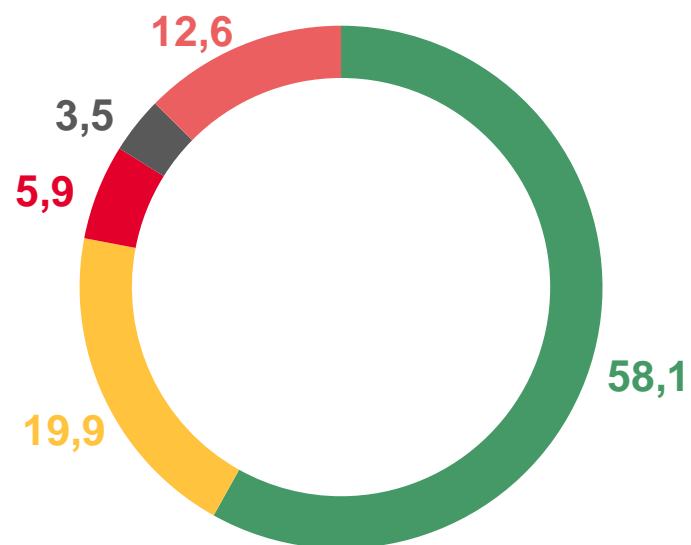
4 854



Производство прочей неметаллической минеральной продукции

2 846

В % К ИТОГУ



- ПРОИЗВОДСТВО ПИЩЕВЫХ ПРОДУКТОВ
- ПРОИЗВОДСТВО МЕТАЛЛУРГИЧЕСКОЕ
- ПРОИЗВОДСТВО ГОТОВЫХ МЕТАЛЛИЧЕСКИХ ИЗДЕЛИЙ, КРОМЕ МАШИН И ОБОРУДОВАНИЯ
- ПРОИЗВОДСТВО ПРОЧЕЙ НЕМЕТАЛЛИЧЕСКОЙ МИНЕРАЛЬНОЙ ПРОДУКЦИИ
- ОСТАЛЬНЫЕ ВИДЫ ДЕЯТЕЛЬНОСТИ



ОБЪЕМ ОТГРУЖЕННЫХ ТОВАРОВ СОБСТВЕННОГО ПРОИЗВОДСТВА, ВЫПОЛНЕННЫХ РАБОТ И УСЛУГ СОБСТВЕННЫМИ СИЛАМИ ПО ВИДУ ДЕЯТЕЛЬНОСТИ «ОБЕСПЕЧЕНИЕ ЭЛЕКТРИЧЕСКОЙ ЭНЕРГИЕЙ, ГАЗОМ И ПАРОМ; КОНДИЦИОНИРОВАНИЕ ВОЗДУХА»

В НОЯБРЕ 2022 ГОДА, МЛН РУБЛЕЙ

3 106



Обеспечение электрической энергией, газом и паром; кондиционирование воздуха

1 608



Производство, передача и распределение электроэнергии

1 139



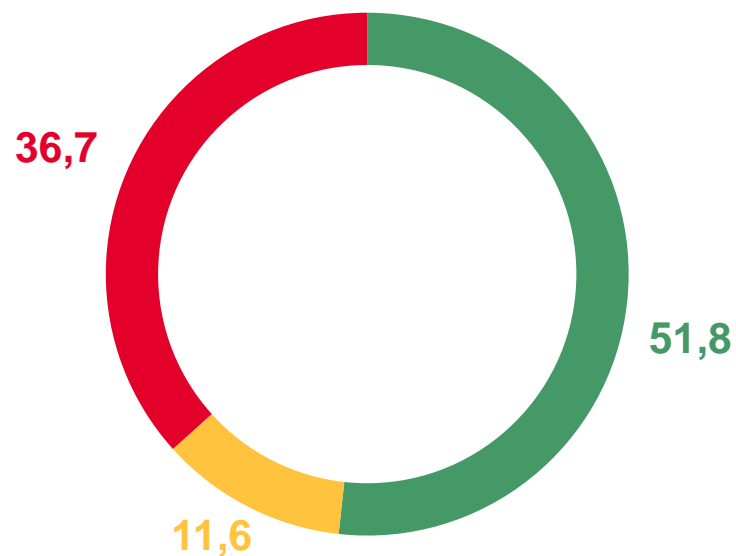
Производство, передача и распределение пара и горячей воды; кондиционирование воздуха

360



Производство и распределение газообразного топлива

В % К ИТОГУ



- ПРОИЗВОДСТВО, ПЕРЕДАЧА И РАСПРЕДЕЛЕНИЕ ЭЛЕКТРОЭНЕРГИИ
- ПРОИЗВОДСТВО И РАСПРЕДЕЛЕНИЕ ГАЗООБРАЗНОГО ТОПЛИВА
- ПРОИЗВОДСТВО, ПЕРЕДАЧА И РАСПРЕДЕЛЕНИЕ ПАРА И ГОРЯЧЕЙ ВОДЫ; КОНДИЦИОНИРОВАНИЕ ВОЗДУХА





ПРОИЗВОДСТВО ОТДЕЛЬНЫХ ВИДОВ ПРОДУКЦИИ ОБРАБАТЫВАЮЩИХ ПРОИЗВОДСТВ

В НОЯБРЕ 2022 ГОДА

В % К ПРЕДЫДУЩЕМУ МЕСЯЦУ



233 928 тонн

Сталь нелегированная в слитках или в прочих первичных формах и полуфабрикаты из нелегированной стали

112,9 ▲



2 261 тонн

Материалы лакокрасочные на основе полимеров

113,3 ▲



Спецодежда

474 тыс. штук

95,3 ▼



Препараты для лечения нервной системы

465 тыс. упаковок

88,5 ▼



Электроэнергия

137 гигаватт-часов

124,2 ▲



Кирпич керамический неогнеупорный строительный

14 млн условных кирпичей

91,3 ▼





ПРОИЗВОДСТВО ОТДЕЛЬНЫХ ВИДОВ ПИЩЕВЫХ ПРОДУКТОВ

В НОЯБРЕ 2022 ГОДА, ТОНН

В % К ПРЕДЫДУЩЕМУ МЕСЯЦУ



58 927

99,3 ▼

Полуфабрикаты мясные, мясосодержащие, охлажденные, замороженные



57 114

97,6 ▼

Масла растительные и их фракции нерафинированные



56 313

102,0 ▲

Свинина парная, остывшая или охлажденная, в том числе для детского питания



23 835

102,8 ▲

Мясо сельскохозяйственной птицы замороженное, в том числе для детского питания



13 575

103,8 ▲

Молоко, кроме сырого