



ФЕДЕРАЛЬНАЯ СЛУЖБА
ГОСУДАРСТВЕННОЙ СТАТИСТИКИ

ОПЕРАТИВНЫЕ ДАННЫЕ ПО ИНДЕКСУ ПРОМЫШЛЕННОГО ПРОИЗВОДСТВА БЕЛГОРОДСКОЙ ОБЛАСТИ

ЗА ЯНВАРЬ-МАЙ 2022 ГОДА





ФЕДЕРАЛЬНАЯ СЛУЖБА
ГОСУДАРСТВЕННОЙ СТАТИСТИКИ

Оперативные данные по ИПП

ЯНВАРЬ-МАЙ 2022 ГОДА

01 ИНДЕКС ПРОМЫШЛЕННОГО ПРОИЗВОДСТВА

02 ДОБЫЧА ПОЛЕЗНЫХ ИСКОПАЕМЫХ

03 ОБРАБАТЫВАЮЩИЕ ПРОИЗВОДСТВА





ИНДЕКС ПРОМЫШЛЕННОГО ПРОИЗВОДСТВА

ЯНВАРЬ-МАЙ 2022 ГОДА К
ЯНВАРЮ-МАЮ 2021 ГОДА, %



ИПП

103,3



Обработывающие производства

105,3




Водоснабжение; водоотведение,
организация сбора и утилизации отходов,
деятельность по ликвидации загрязнений

99,5



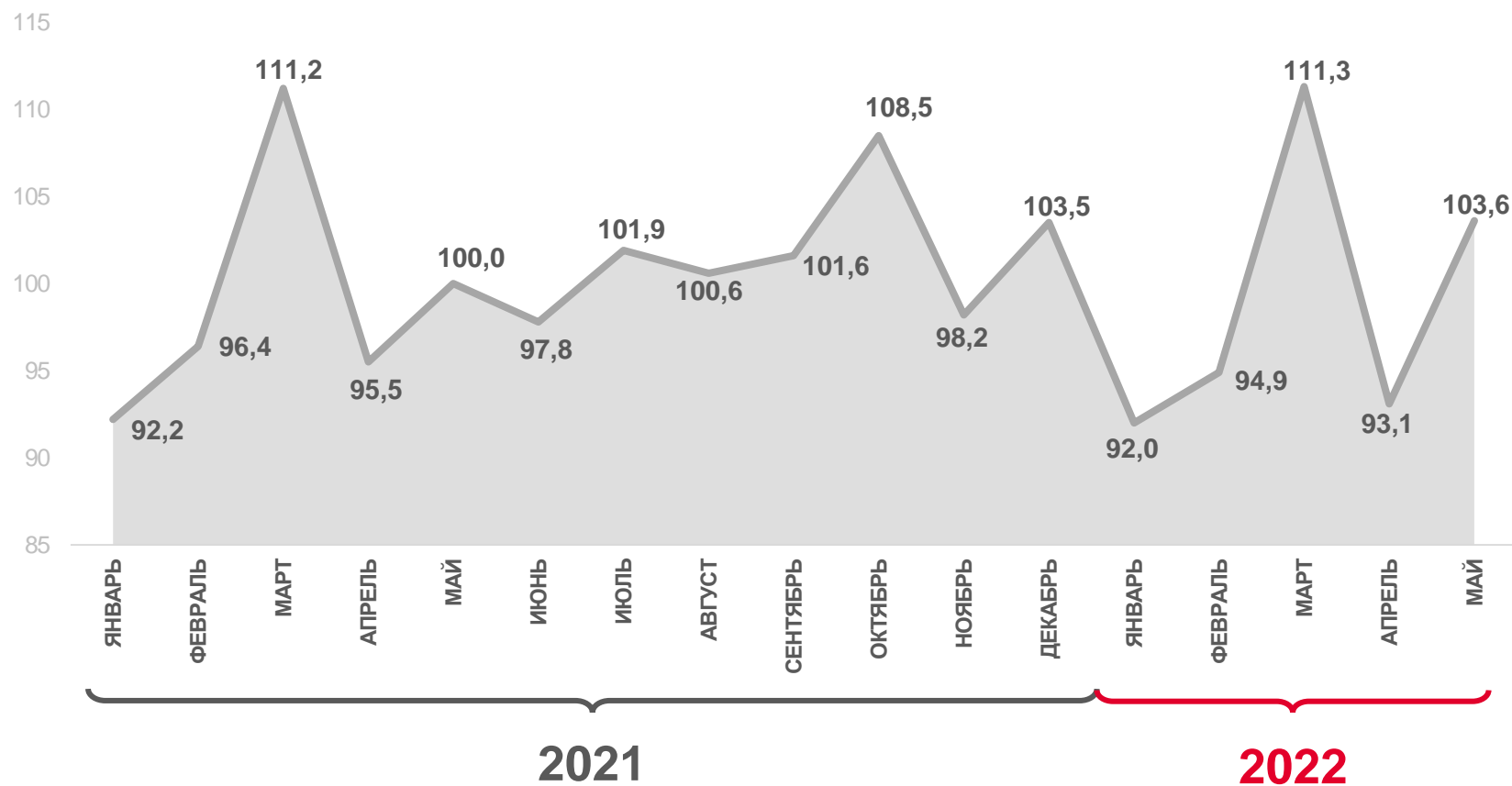
Добыча полезных ископаемых

99,4



Обеспечение электрической энергией, газом и паром

98,0



ИПП в % к предыдущему месяцу





ИНДЕКСЫ ПРОИЗВОДСТВА ПО ДОБЫЧЕ ПОЛЕЗНЫХ ИСКОПАЕМЫХ

ЯНВАРЬ-МАЙ 2022 ГОДА К
ЯНВАРЮ-МАЮ 2021 ГОДА, %



99,4

Добыча полезных ископаемых



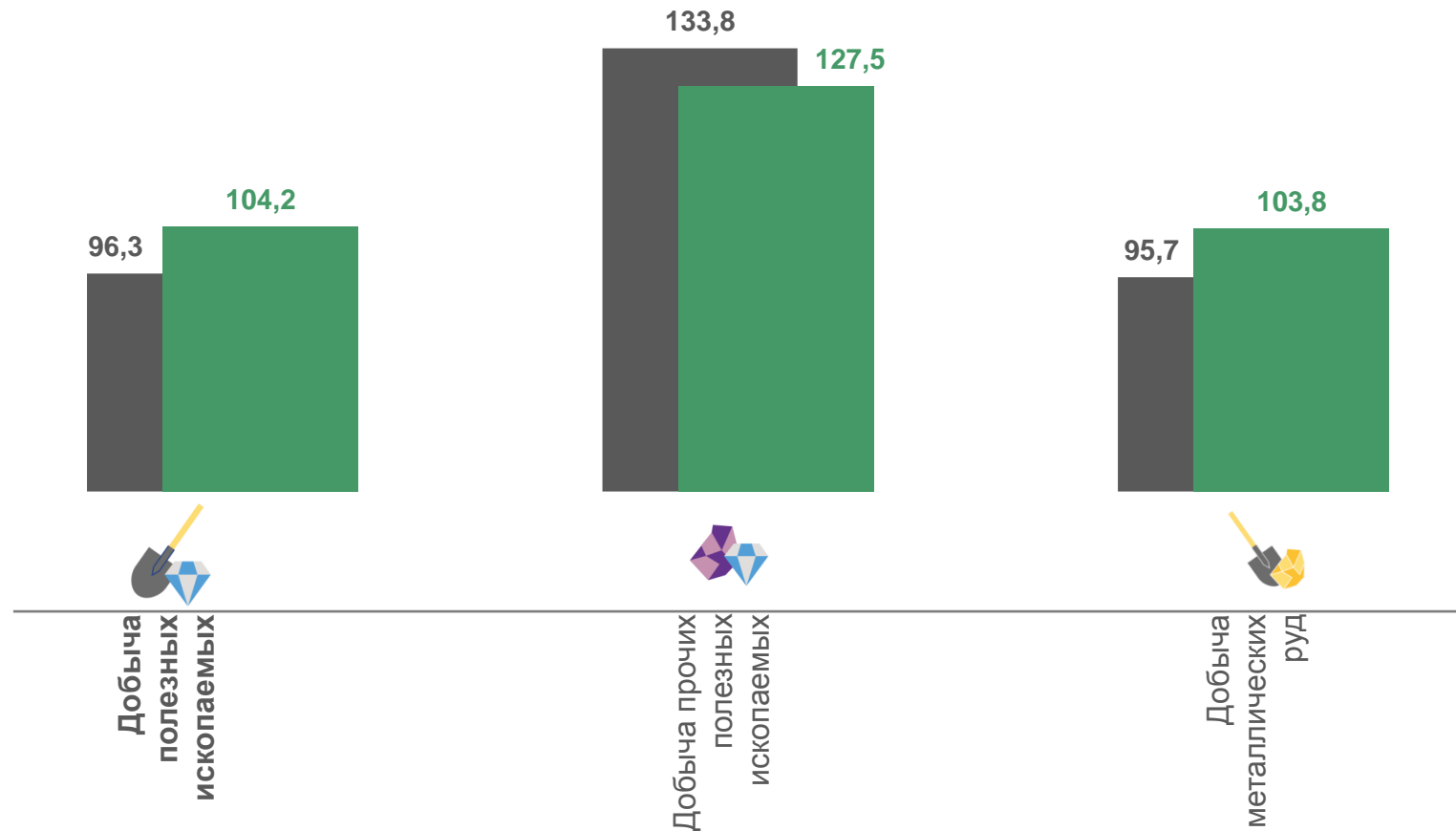
112,3

Добыча прочих полезных ископаемых



99,2

Добыча металлических руд



■ Май 2022г. к маю 2021г.

■ Май 2022г. к апрелю 2022г.





ИНДЕКСЫ ПРОИЗВОДСТВА ПО ОСНОВНЫМ ВИДАМ ОБРАБАТЫВАЮЩИХ ПРОИЗВОДСТВ

ЯНВАРЬ-МАЙ 2022 ГОДА К ЯНВАРЮ-МАЮ 2021 ГОДА, %



105,3

Обрабатывающие производства



160,2

Производство лекарственных средств и материалов, применяемых в медицинских целях



124,1

Производство химических веществ и химических продуктов



111,9

Производство прочей неметаллической минеральной продукции



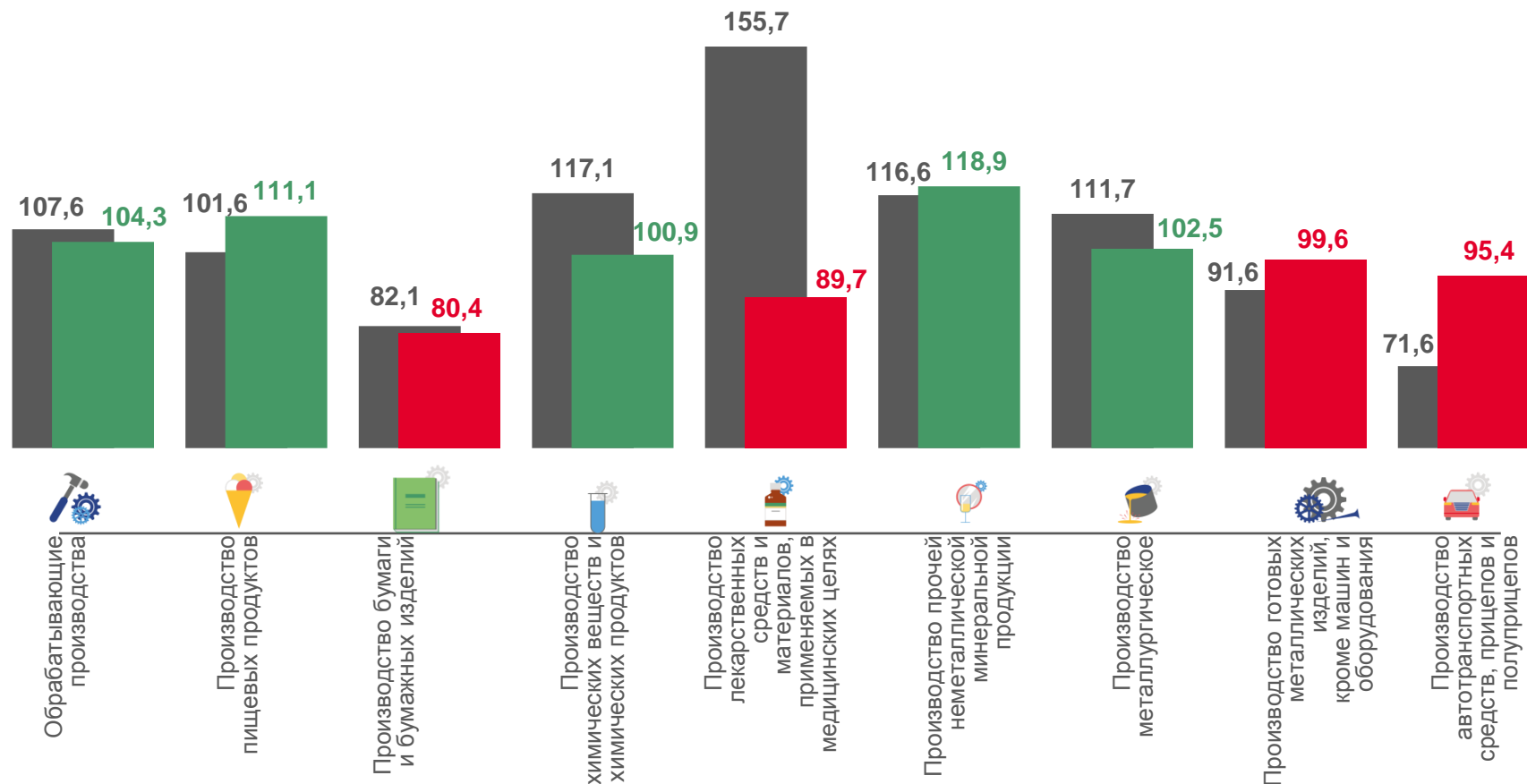
103,3

Производство металлургическое



102,2

Производство пищевых продуктов



■ Май 2022г. к маю 2021г.

■ Май 2022г. к апрелю 2022г.