



ФЕДЕРАЛЬНАЯ СЛУЖБА  
ГОСУДАРСТВЕННОЙ СТАТИСТИКИ

# Промышленное производство Белгородской области



в 2022 году



ФЕДЕРАЛЬНАЯ СЛУЖБА  
ГОСУДАРСТВЕННОЙ СТАТИСТИКИ

# Промышленное производство

Белгородской области

в 2022 году

- 01 ИНДЕКС ПРОМЫШЛЕННОГО ПРОИЗВОДСТВА
- 02 ИНДЕКСЫ ПРОИЗВОДСТВА ПО ДОБЫЧЕ ПОЛЕЗНЫХ ИСКОПАЕМЫХ
- 03 ИНДЕКСЫ ПРОИЗВОДСТВА ПО ВИДАМ ОБРАБАТЫВАЮЩИХ ПРОИЗВОДСТВ
- 04 ИНДЕКСЫ ПРОИЗВОДСТВА ПО ОБЕСПЕЧЕНИЮ ЭЛЕКТРИЧЕСКОЙ ЭНЕРГИЕЙ, ГАЗОМ И ПАРОМ; КОНДИЦИОНИРОВАНИЮ ВОЗДУХА
- 05 ОБЪЕМ ОТГРУЖЕННЫХ ТОВАРОВ СОБСТВЕННОГО ПРОИЗВОДСТВА, ВЫПОЛНЕННЫХ РАБОТ И УСЛУГ СОБСТВЕННЫМИ СИЛАМИ
- 06 ОБЪЕМ ОТГРУЖЕННЫХ ТОВАРОВ СОБСТВЕННОГО ПРОИЗВОДСТВА, ВЫПОЛНЕННЫХ РАБОТ И УСЛУГ СОБСТВЕННЫМИ СИЛАМИ ПО ВИДУ ДЕЯТЕЛЬНОСТИ «ДОБЫЧА ПОЛЕЗНЫХ ИСКОПАЕМЫХ»
- 07 ОБЪЕМ ОТГРУЖЕННЫХ ТОВАРОВ СОБСТВЕННОГО ПРОИЗВОДСТВА, ВЫПОЛНЕННЫХ РАБОТ И УСЛУГ СОБСТВЕННЫМИ СИЛАМИ ПО ВИДУ ДЕЯТЕЛЬНОСТИ «ОБРАБАТЫВАЮЩИЕ ПРОИЗВОДСТВА»
- 08 ОБЪЕМ ОТГРУЖЕННЫХ ТОВАРОВ СОБСТВЕННОГО ПРОИЗВОДСТВА, ВЫПОЛНЕННЫХ РАБОТ И УСЛУГ СОБСТВЕННЫМИ СИЛАМИ ПО ВИДУ ДЕЯТЕЛЬНОСТИ «ОБЕСПЕЧЕНИЕ ЭЛЕКТРИЧЕСКОЙ ЭНЕРГИЕЙ, ГАЗОМ И ПАРОМ; КОНДИЦИОНИРОВАНИЕ ВОЗДУХА»
- 09 ПРОИЗВОДСТВО ОТДЕЛЬНЫХ ВИДОВ ПРОДУКЦИИ ОБРАБАТЫВАЮЩИХ ПРОИЗВОДСТВ
- 10 ПРОИЗВОДСТВО ОТДЕЛЬНЫХ ВИДОВ ПИЩЕВЫХ ПРОДУКТОВ





# ИНДЕКС ПРОМЫШЛЕННОГО ПРОИЗВОДСТВА В % К ПРЕДЫДУЩЕМУ ГОДУ



ИПП

102,1



Обеспечение электрической энергией, газом и паром; кондиционирование воздуха

105,1



Обрабатывающие производства

104,7



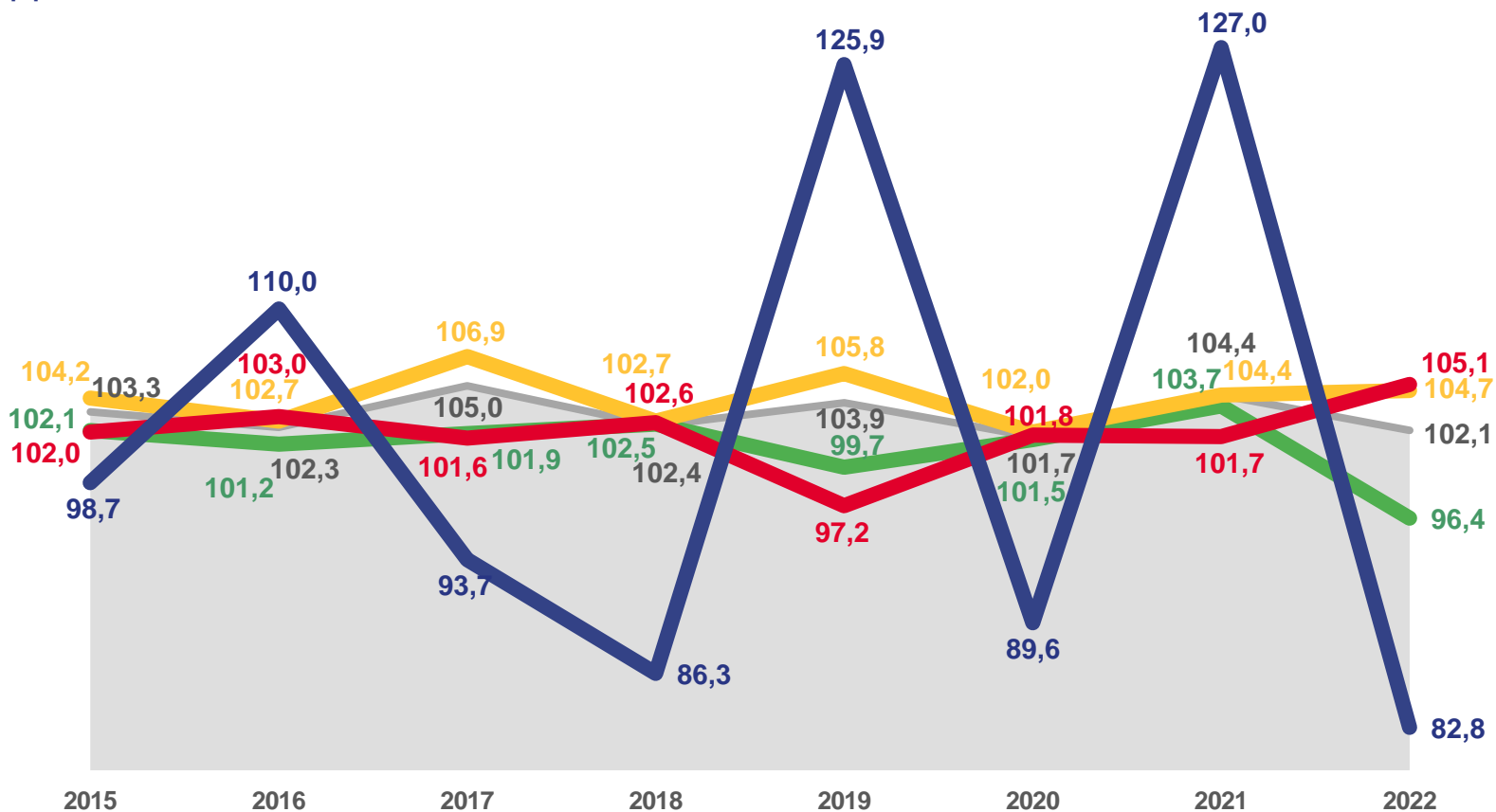
Добыча полезных ископаемых

96,4



Водоснабжение; водоотведение, организация сбора и утилизации отходов, деятельность по ликвидации загрязнений

82,8



Индекс промышленного производства



Обеспечение электрической энергией, газом и паром; кондиционирование воздуха



Обрабатывающие производства



Водоснабжение; водоотведение, организация сбора и утилизации отходов, деятельность по ликвидации загрязнений



Добыча полезных ископаемых




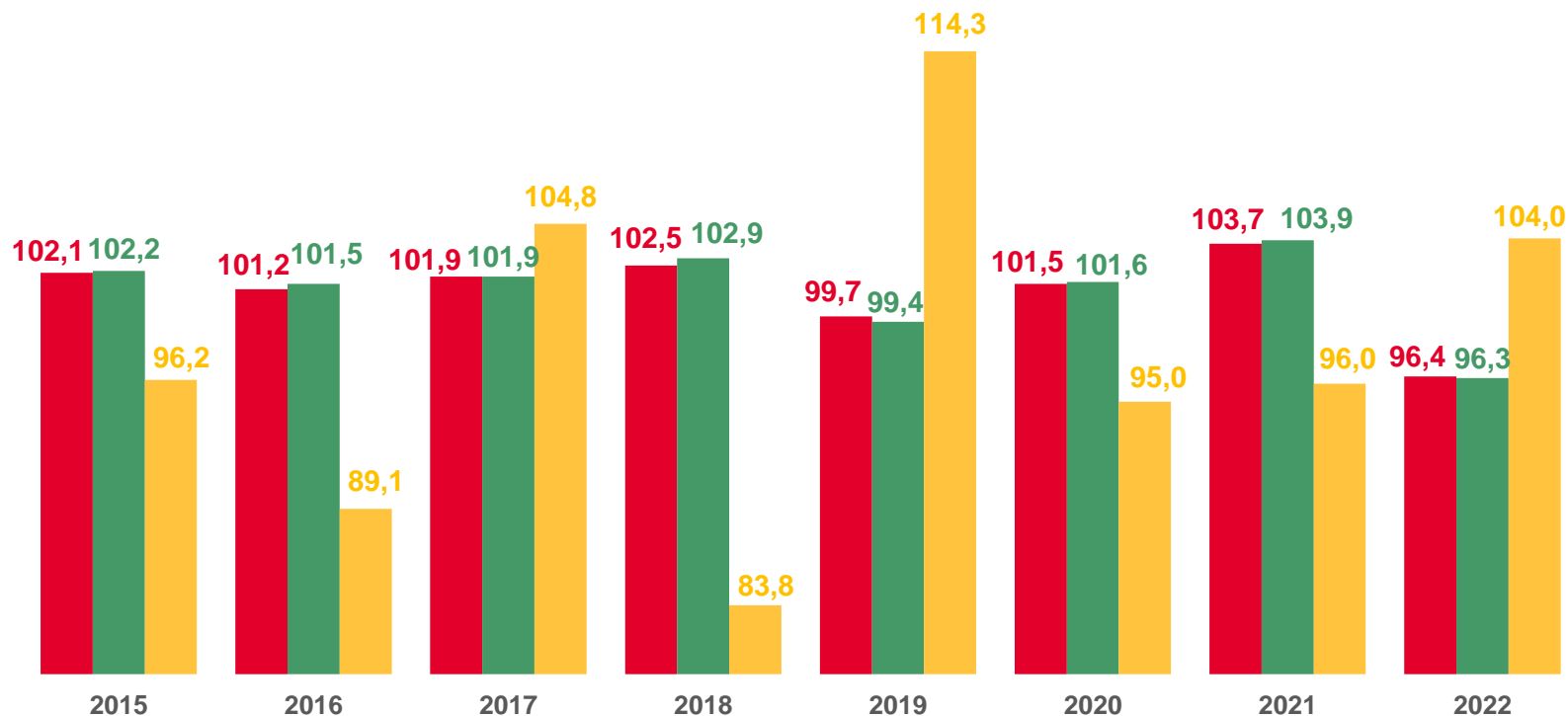


# ИНДЕКСЫ ПРОИЗВОДСТВА ПО ДОБЫЧЕ ПОЛЕЗНЫХ ИСКОПАЕМЫХ В % К ПРЕДЫДУЩЕМУ ГОДУ

 **96,4**  
Добыча полезных ископаемых

 **104,0**  
Добыча прочих полезных ископаемых

 **96,3**  
Добыча металлических руд



- Добыча полезных ископаемых
- Добыча металлических руд
- Добыча прочих полезных ископаемых





# ИНДЕКСЫ ПРОИЗВОДСТВА ПО ВИДАМ ОБРАБАТЫВАЮЩИХ ПРОИЗВОДСТВ В % К ПРЕДЫДУЩЕМУ ГОДУ

236,5



Производство прочих готовых изделий

136,4



Производство машин и оборудования, не включенных в другие группировки

76,3

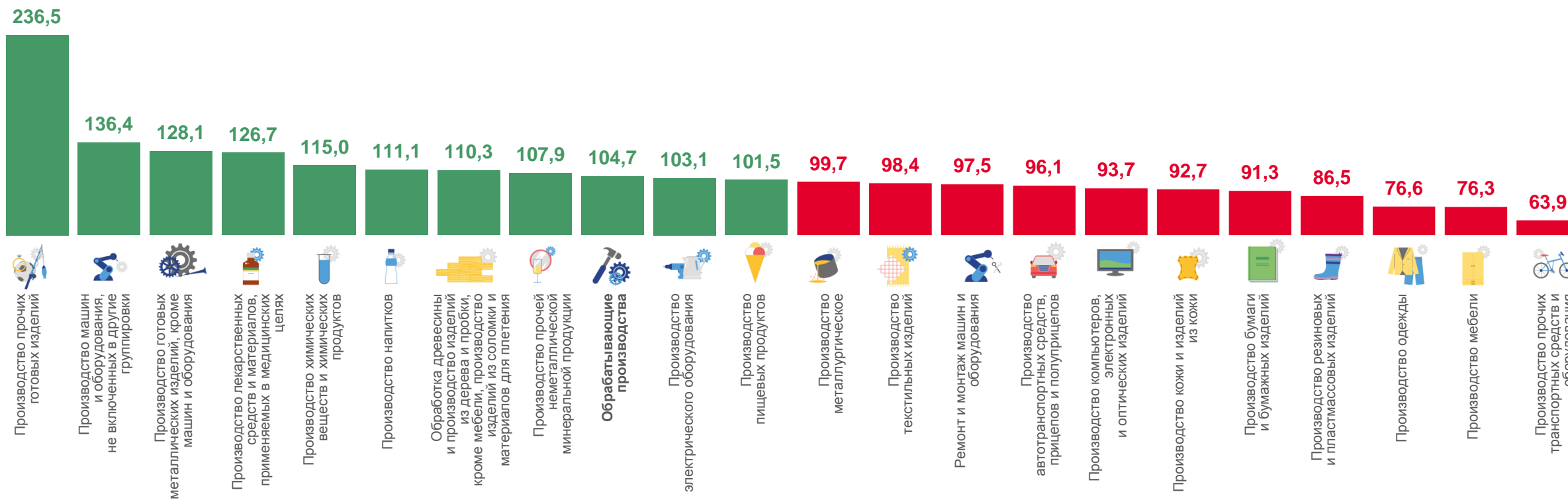



Производство мебели

63,9



Производство прочих транспортных средств и оборудования





# ИНДЕКСЫ ПРОИЗВОДСТВА ПО ОБЕСПЕЧЕНИЮ ЭЛЕКТРИЧЕСКОЙ ЭНЕРГИЕЙ, ГАЗОМ И ПАРОМ; КОНДИЦИОНИРОВАНИЮ ВОЗДУХА

В % К ПРЕДЫДУЩЕМУ ГОДУ



105,1

Обеспечение электрической энергией, газом и паром; кондиционирование воздуха



108,9

Производство, передача и распределение электроэнергии



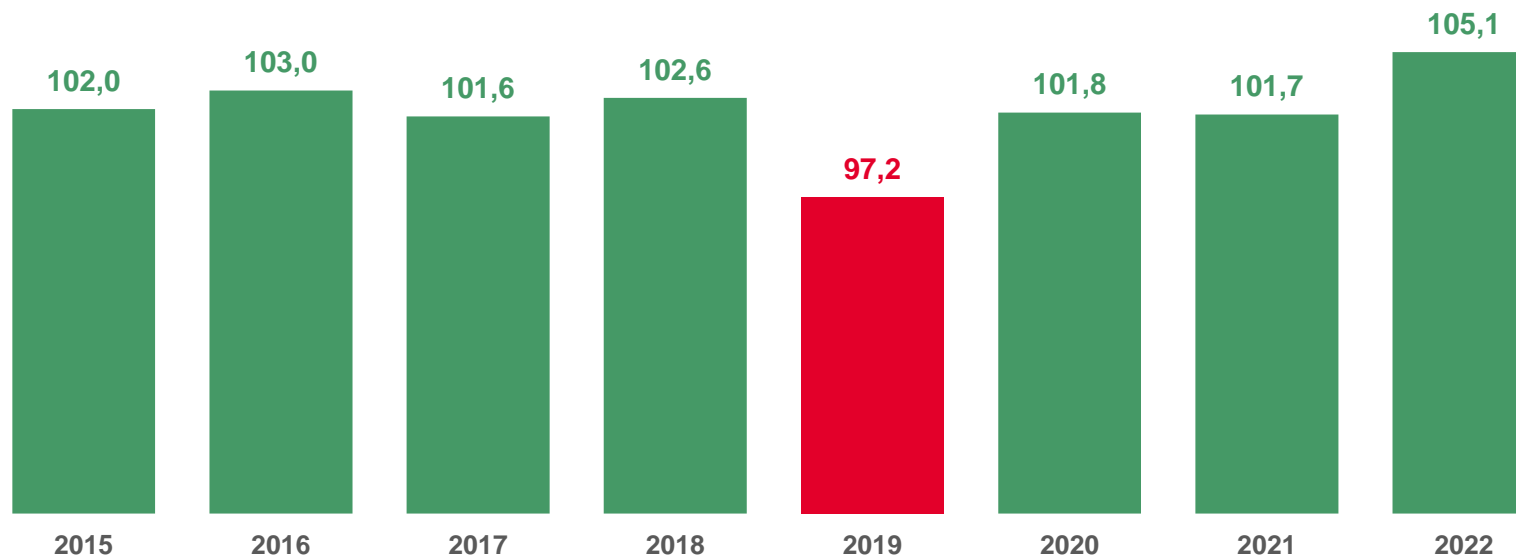
101,6

Производство, передача и распределение пара и горячей воды; кондиционирование воздуха



100,2

Производство и распределение газообразного топлива



■ Обеспечение электрической энергией, газом и паром; кондиционирование воздуха





# ОБЪЕМ ОТГРУЖЕННЫХ ТОВАРОВ СОБСТВЕННОГО ПРОИЗВОДСТВА, ВЫПОЛНЕННЫХ РАБОТ И УСЛУГ СОБСТВЕННЫМИ СИЛАМИ

МЛН РУБЛЕЙ



1 332 212

Промышленное производство



1 044 302

Обрабатывающие производства



243 724

Добыча полезных ископаемых



29 987

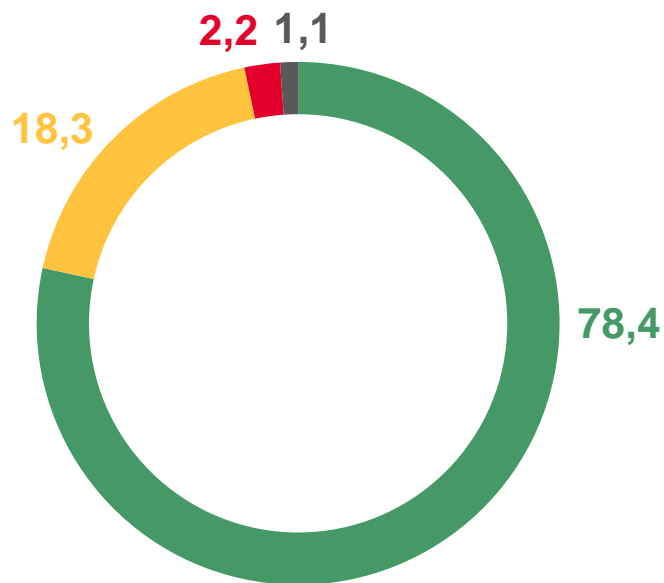
Обеспечение электрической энергией, газом и паром; кондиционирование воздуха



14 199

Водоснабжение; водоотведение, организация сбора и утилизации отходов, деятельность по ликвидации загрязнений

в % к итогу



- Добыча металлических руд
- Обрабатывающие производства
- Обеспечение электрической энергией, газом и паром; кондиционирование воздуха
- Водоснабжение; водоотведение, организация сбора и утилизации отходов, деятельность по ликвидации загрязнений





# ОБЪЕМ ОТГРУЖЕННЫХ ТОВАРОВ СОБСТВЕННОГО ПРОИЗВОДСТВА, ВЫПОЛНЕННЫХ РАБОТ И УСЛУГ СОБСТВЕННЫМИ СИЛАМИ ПО ВИДУ ДЕЯТЕЛЬНОСТИ «ДОБЫЧА ПОЛЕЗНЫХ ИСКОПАЕМЫХ»

МЛН РУБЛЕЙ



**243 724**

Добыча полезных ископаемых



**239 501**

Добыча металлических руд



**3 926**

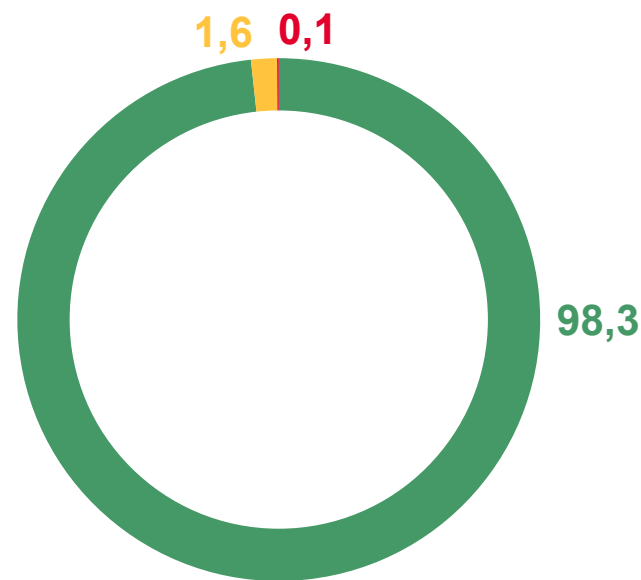
Добыча прочих полезных ископаемых



**296**

Предоставление услуг в области добычи полезных ископаемых

в % к итогу



- Добыча металлических руд
- Добыча прочих полезных ископаемых
- Предоставление услуг в области добычи полезных ископаемых







# ОБЪЕМ ОТГРУЖЕННЫХ ТОВАРОВ СОБСТВЕННОГО ПРОИЗВОДСТВА, ВЫПОЛНЕННЫХ РАБОТ И УСЛУГ СОБСТВЕННЫМИ СИЛАМИ ПО ВИДУ ДЕЯТЕЛЬНОСТИ «ОБРАБАТЫВАЮЩИЕ ПРОИЗВОДСТВА»

МЛН РУБЛЕЙ



**1 044 302**

Обрабатывающие производства



**569 425**

Производство пищевых продуктов



**263 445**

Производство металлургическое



**52 085**

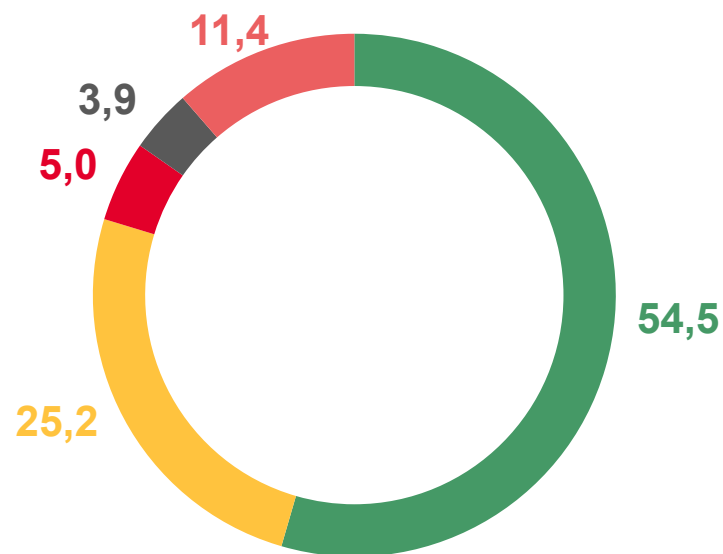
Производство готовых металлических изделий, кроме машин и оборудования



**40 447**

Производство прочей неметаллической минеральной продукции

В % к итогу



- Производство пищевых продуктов
- Производство металлургическое
- Производство готовых металлических изделий, кроме машин и оборудования
- Производство прочей неметаллической минеральной продукции
- Остальные виды деятельности





# ОБЪЕМ ОТГРУЖЕННЫХ ТОВАРОВ СОБСТВЕННОГО ПРОИЗВОДСТВА, ВЫПОЛНЕННЫХ РАБОТ И УСЛУГ СОБСТВЕННЫМИ СИЛАМИ ПО ВИДУ ДЕЯТЕЛЬНОСТИ «ОБЕСПЕЧЕНИЕ ЭЛЕКТРИЧЕСКОЙ ЭНЕРГИЕЙ, ГАЗОМ И ПАРОМ; КОНДИЦИОНИРОВАНИЕ ВОЗДУХА»

МЛН РУБЛЕЙ

в % к итогу



**29 987**

Обеспечение электрической энергией, газом и паром; кондиционирование воздуха



**18 037**

Производство, передача и распределение электроэнергии



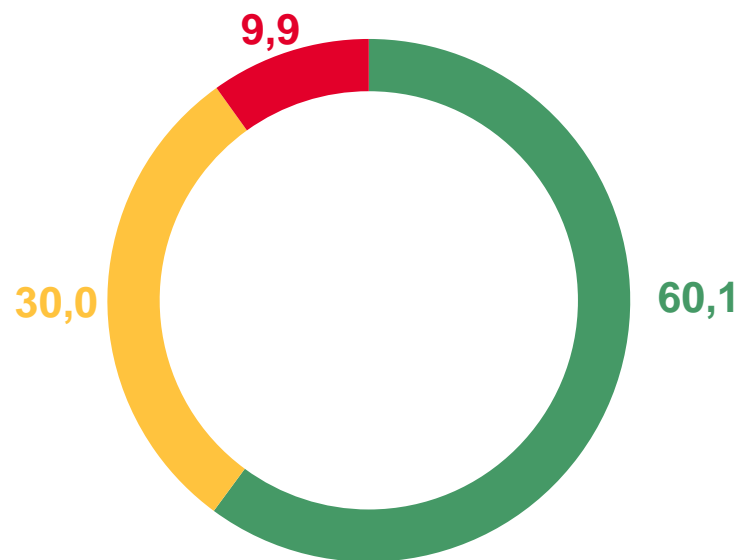
**8 988**

Производство, передача и распределение пара и горячей воды; кондиционирование воздуха



**2 962**

Производство и распределение газообразного топлива



- Производство, передача и распределение электроэнергии
- Производство, передача и распределение пара и горячей воды; кондиционирование воздуха
- Производство и распределение газообразного топлива





## ПРОИЗВОДСТВО ОТДЕЛЬНЫХ ВИДОВ ПРОДУКЦИИ ОБРАБАТЫВАЮЩИХ ПРОИЗВОДСТВ

в % к предыдущему году



**2 674 592** тонн

Сталь нелегированная в слитках или в прочих первичных формах и полуфабрикаты из нелегированной стали

**113,5** ▲



**51 740** тонн

Бумага и картон

**136,6** ▲



**34 450** тонн

Материалы лакокрасочные на основе полимеров

**97,7** ▼



**19 452** тыс. упаковок

Препараты для лечения заболеваний пищеварительного тракта и обмена веществ

**136,1** ▲



**1 290** гигавайт-часов

Электроэнергия

**117,7** ▲



**163** млн усл. кирпичей

Кирпич керамический неогнеупорный строительный

**112,7** ▲





## ПРОИЗВОДСТВО ОТДЕЛЬНЫХ ВИДОВ ПИЩЕВЫХ ПРОДУКТОВ

ТОНН

в % к предыдущему году



708 365

105,9 ▲

Полуфабрикаты мясные, мясосодержащие, охлажденные, замороженные



645 440

107,3 ▲

Свинина парная, остывшая или охлажденная, в том числе для детского питания



621 112

103,1 ▲

Масла растительные и их фракции нерафинированные



279 974

112,6 ▲

Мясо сельскохозяйственной птицы замороженное, в том числе для детского питания



164 190

98,8 ▼

Молоко, кроме сырого



95 308

93,7 ▼

Кондитерские изделия