



ФЕДЕРАЛЬНАЯ СЛУЖБА  
ГОСУДАРСТВЕННОЙ СТАТИСТИКИ

# ПРОМЫШЛЕННОЕ ПРОИЗВОДСТВО БЕЛГОРОДСКОЙ ОБЛАСТИ



в 2021 году и январе-сентябре 2022 года



ФЕДЕРАЛЬНАЯ СЛУЖБА  
ГОСУДАРСТВЕННОЙ СТАТИСТИКИ

# Промышленное производство

Белгородской области

в 2021 году и январе-сентябре 2022 года

- 01 ИНДЕКС ПРОМЫШЛЕННОГО ПРОИЗВОДСТВА В 2021 ГОДУ
- 02 ИНДЕКСЫ ПРОИЗВОДСТВА ПО ДОБЫЧЕ ПОЛЕЗНЫХ ИСКОПАЕМЫХ В 2021 ГОДУ
- 03 ИНДЕКСЫ ПРОИЗВОДСТВА ПО ОСНОВНЫМ ВИДАМ ОБРАБАТЫВАЮЩИХ ПРОИЗВОДСТВ В 2021 ГОДУ
- 04 ОБЪЕМ ОТГРУЖЕННЫХ ТОВАРОВ СОБСТВЕННОГО ПРОИЗВОДСТВА, ВЫПОЛНЕННЫХ РАБОТ И УСЛУГ СОБСТВЕННЫМИ СИЛАМИ В 2021 ГОДУ
- 05 ОБЪЕМ ОТГРУЖЕННЫХ ТОВАРОВ СОБСТВЕННОГО ПРОИЗВОДСТВА, ВЫПОЛНЕННЫХ РАБОТ И УСЛУГ СОБСТВЕННЫМИ СИЛАМИ ПО ВИДУ ДЕЯТЕЛЬНОСТИ «ДОБЫЧА ПОЛЕЗНЫХ ИСКОПАЕМЫХ» В 2021 ГОДУ
- 06 ОБЪЕМ ОТГРУЖЕННЫХ ТОВАРОВ СОБСТВЕННОГО ПРОИЗВОДСТВА, ВЫПОЛНЕННЫХ РАБОТ И УСЛУГ СОБСТВЕННЫМИ СИЛАМИ ПО ВИДУ ДЕЯТЕЛЬНОСТИ «ОБРАБАТЫВАЮЩИЕ ПРОИЗВОДСТВА» В 2021 ГОДУ
- 07 ПРОИЗВОДСТВО ОТДЕЛЬНЫХ ВИДОВ ПИЩЕВЫХ ПРОДУКТОВ В 2021 ГОДУ
- 08 ИНДЕКС ПРОМЫШЛЕННОГО ПРОИЗВОДСТВА В ЯНВАРЕ-СЕНТЯБРЕ 2022 ГОДА
- 09 ИНДЕКСЫ ПРОИЗВОДСТВА ПО ДОБЫЧЕ ПОЛЕЗНЫХ ИСКОПАЕМЫХ В ЯНВАРЕ-СЕНТЯБРЕ 2022 ГОДА
- 10 ИНДЕКСЫ ПРОИЗВОДСТВА ПО ОСНОВНЫМ ВИДАМ ОБРАБАТЫВАЮЩИХ ПРОИЗВОДСТВ В ЯНВАРЕ-СЕНТЯБРЕ 2022 ГОДА
- 11 ОБЪЕМ ОТГРУЖЕННЫХ ТОВАРОВ СОБСТВЕННОГО ПРОИЗВОДСТВА, ВЫПОЛНЕННЫХ РАБОТ И УСЛУГ СОБСТВЕННЫМИ СИЛАМИ В СЕНТЯБРЕ 2022 ГОДА
- 12 ПРОИЗВОДСТВО ОТДЕЛЬНЫХ ВИДОВ ПИЩЕВЫХ ПРОДУКТОВ В СЕНТЯБРЕ 2022 ГОДА





# ИНДЕКС ПРОМЫШЛЕННОГО ПРОИЗВОДСТВА

2021 ГОД В % К ПРЕДЫДУЩЕМУ ГОДУ



104,9

ИПП



141,4

Водоснабжение; водоотведение, организация сбора и утилизации отходов, деятельность по ликвидации загрязнений



105,0

Обрабатывающие производства



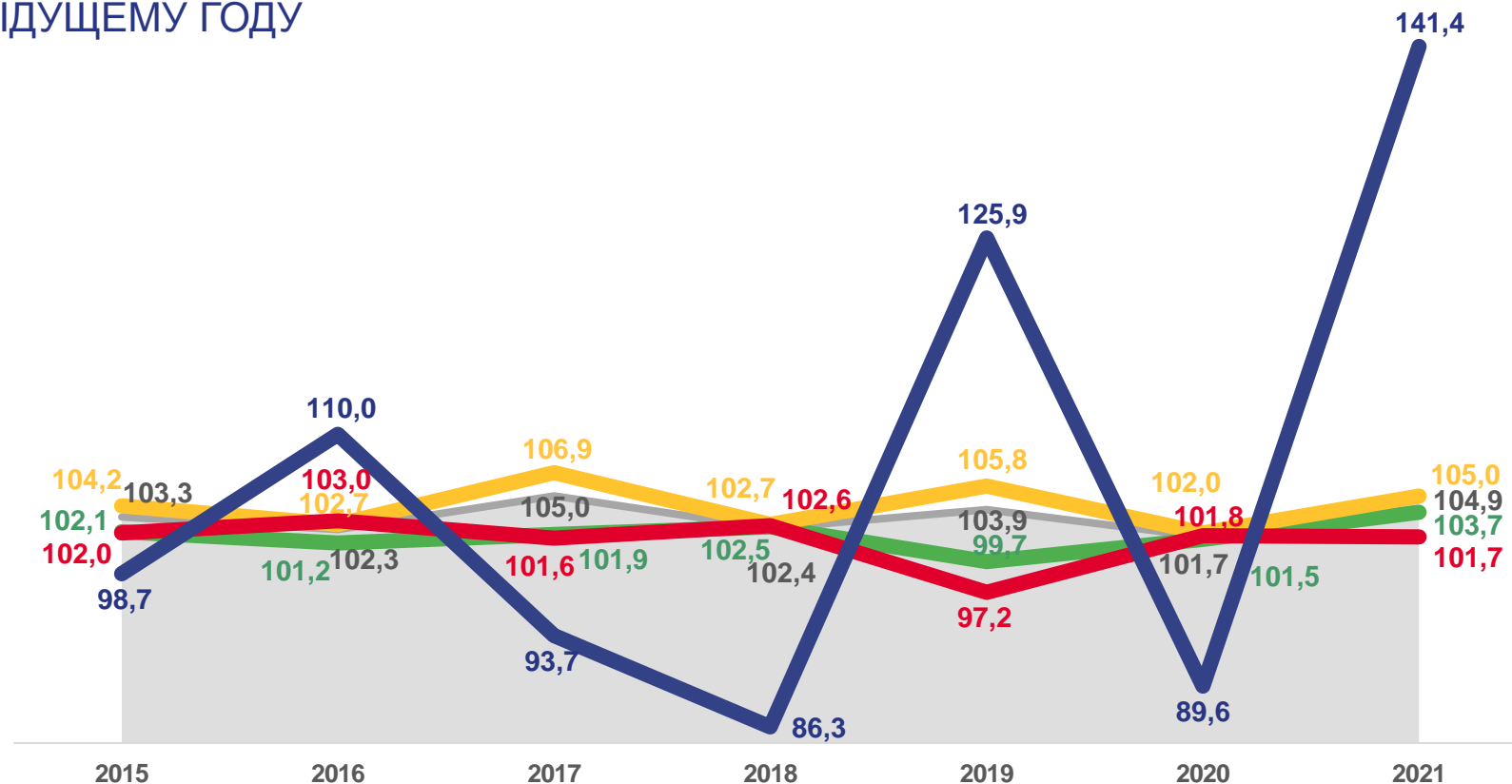
103,7

Добыча полезных ископаемых



101,7

Обеспечение электрической энергией, газом и паром; кондиционирование воздуха



Индекс промышленного производства



Обеспечение электрической энергией, газом и паром; кондиционирование воздуха



Обрабатывающие производства



Водоснабжение; водоотведение, организация сбора и утилизации отходов, деятельность по ликвидации загрязнений



Добыча полезных ископаемых





# ИНДЕКСЫ ПРОИЗВОДСТВА ПО ДОБЫЧЕ ПОЛЕЗНЫХ ИСКОПАЕМЫХ

2021 ГОД В % К ПРЕДЫДУЩЕМУ ГОДУ



103,7

Добыча полезных ископаемых



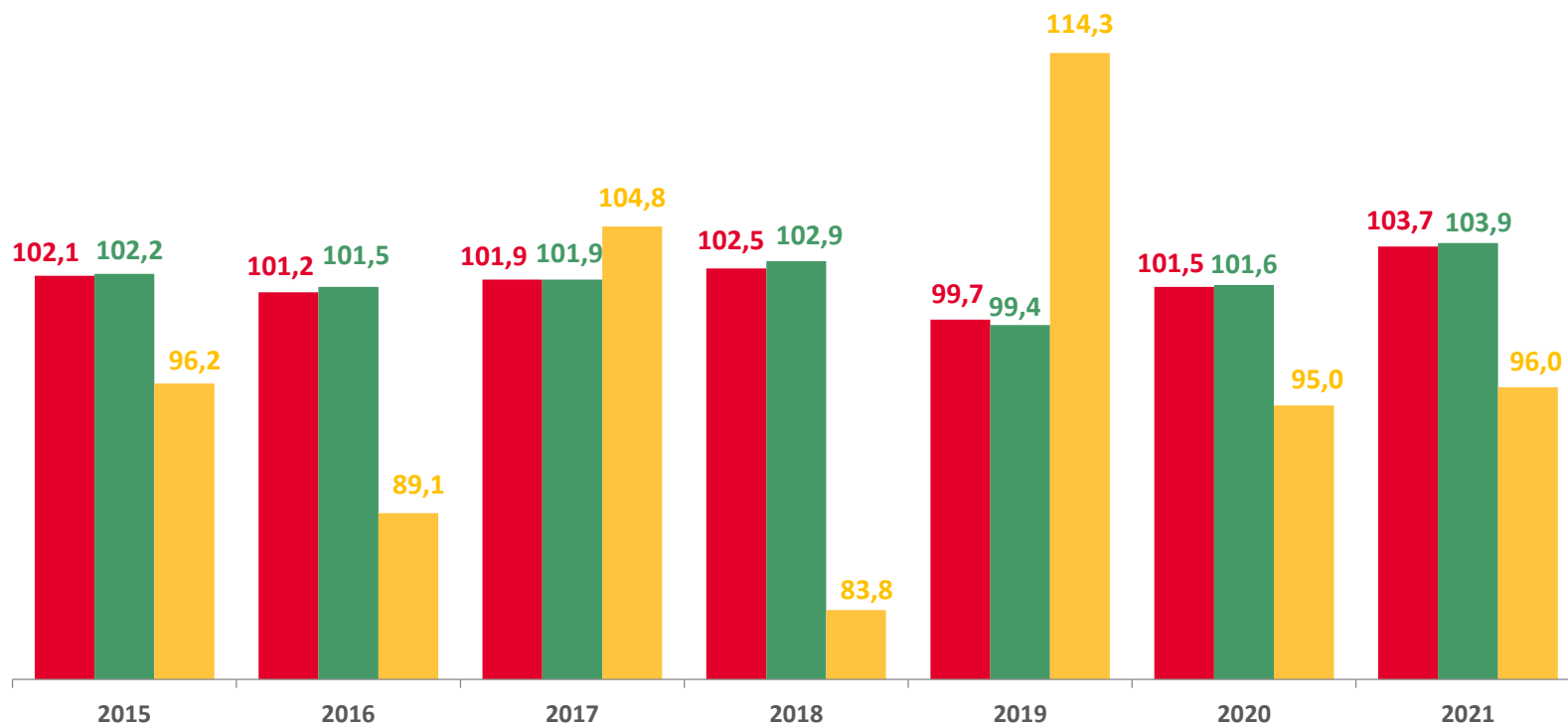
103,9

Добыча металлических руд



96,0

Добыча прочих полезных ископаемых



- Добыча полезных ископаемых
- Добыча металлических руд
- Добыча прочих полезных ископаемых





# ИНДЕКСЫ ПРОИЗВОДСТВА ПО ОСНОВНЫМ ВИДАМ ОБРАБАТЫВАЮЩИХ ПРОИЗВОДСТВ

2021 ГОД В % К ПРЕДЫДУЩЕМУ ГОДУ



258,8

Обработка древесины и производство изделий из дерева и пробки, кроме мебели, производство изделий из соломки и материалов для плетения



144,3

Производство прочих готовых изделий



70,8

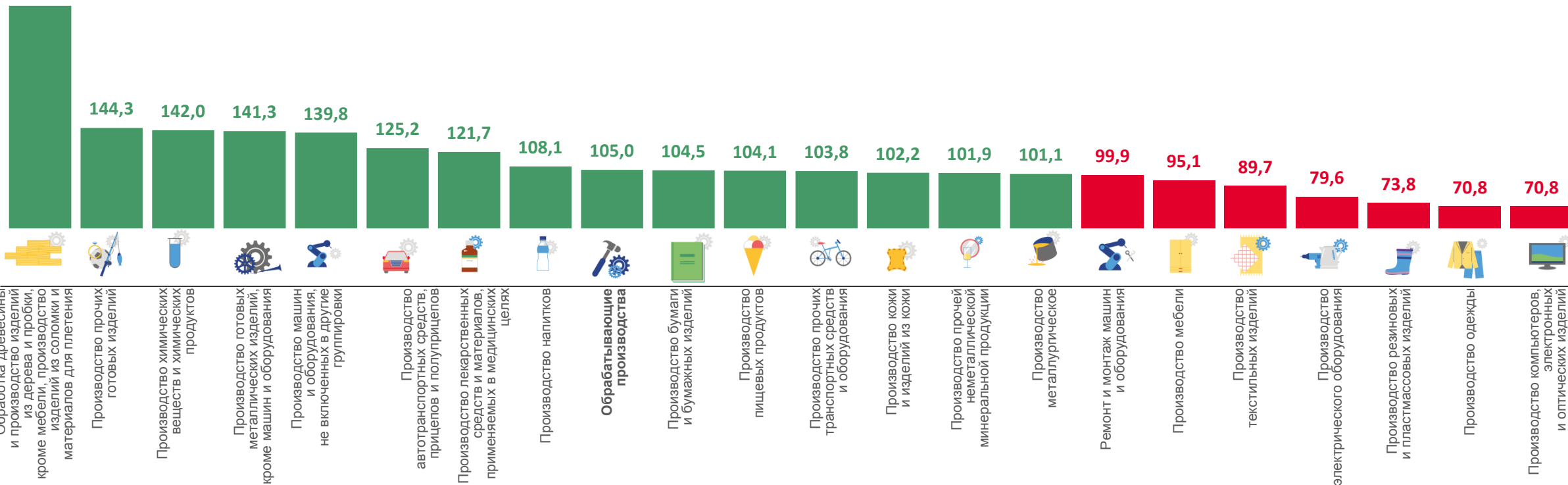
Производство одежды



70,8

Производство компьютеров, электронных и оптических изделий

258,8





# ОБЪЕМ ОТГРУЖЕННЫХ ТОВАРОВ СОБСТВЕННОГО ПРОИЗВОДСТВА, ВЫПОЛНЕННЫХ РАБОТ И УСЛУГ СОБСТВЕННЫМИ СИЛАМИ

В 2021 ГОДУ, МЛН РУБЛЕЙ



**1 434 608**

Промышленное производство



**1 019 828**

Обрабатывающие производства



**369 693**

Добыча полезных ископаемых



**28 631**

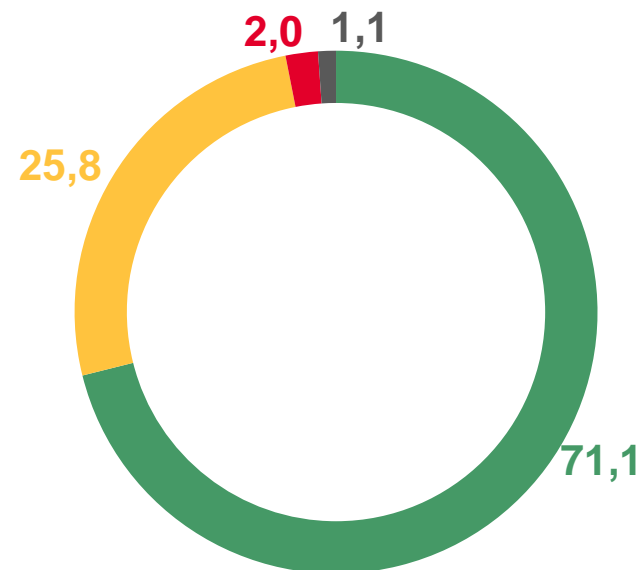
Обеспечение электрической энергией, газом и паром



**16 456**

Водоснабжение; водоотведение, организация сбора и утилизации отходов, деятельность по ликвидации загрязнений

В % К ИТОГУ



- ДОБЫЧА ПОЛЕЗНЫХ ИСКОПАЕМЫХ
- ОБРАБАТЫВАЮЩИЕ ПРОИЗВОДСТВА
- ОБЕСПЕЧЕНИЕ ЭЛЕКТРИЧЕСКОЙ ЭНЕРГИЕЙ, ГАЗОМ И ПАРОМ; КОНДИЦИОНИРОВАНИЕ ВОЗДУХА
- ВОДОСНАБЖЕНИЕ; ВОДООТВЕДЕНИЕ, ОРГАНИЗАЦИЯ СБОРА И УТИЛИЗАЦИИ ОТХОДОВ, ДЕЯТЕЛЬНОСТЬ ПО ЛИКВИДАЦИИ ЗАГРЯЗНЕНИЙ





# ОБЪЕМ ОТГРУЖЕННЫХ ТОВАРОВ СОБСТВЕННОГО ПРОИЗВОДСТВА, ВЫПОЛНЕННЫХ РАБОТ И УСЛУГ СОБСТВЕННЫМИ СИЛАМИ ПО ВИДУ ДЕЯТЕЛЬНОСТИ «ДОБЫЧА ПОЛЕЗНЫХ ИСКОПАЕМЫХ»

В 2021 ГОДУ, МЛН РУБЛЕЙ



Добыча полезных ископаемых

**369 693**



Добыча металлических руд

**365 852**




Добыча прочих полезных ископаемых

**3 553**

Предоставление услуг в области добычи полезных ископаемых

**287**

В % К ИТОГУ



- ДОБЫЧА МЕТАЛЛИЧЕСКИХ РУД
- ДОБЫЧА ПРОЧИХ ПОЛЕЗНЫХ ИСКОПАЕМЫХ
- ПРЕДОСТАВЛЕНИЕ УСЛУГ В ОБЛАСТИ ДОБЫЧИ ПОЛЕЗНЫХ ИСКОПАЕМЫХ





# ОБЪЕМ ОТГРУЖЕННЫХ ТОВАРОВ СОБСТВЕННОГО ПРОИЗВОДСТВА, ВЫПОЛНЕННЫХ РАБОТ И УСЛУГ СОБСТВЕННЫМИ СИЛАМИ ПО ВИДУ ДЕЯТЕЛЬНОСТИ «ОБРАБАТЫВАЮЩИЕ ПРОИЗВОДСТВА»

В 2021 ГОДУ, МЛН РУБЛЕЙ



Обрабатывающие производства

**1 019 828**



Производство пищевых продуктов

**537 451**



Производство металлургическое

**299 516**



Производство готовых металлических изделий, кроме машин и оборудования

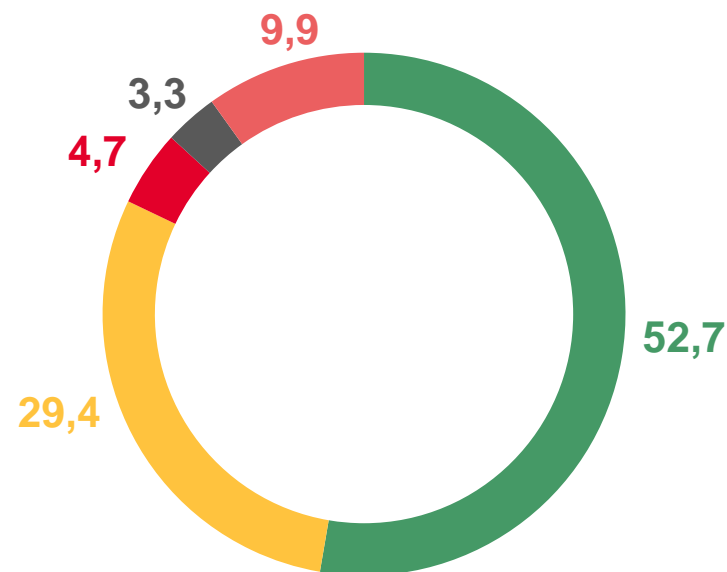
**48 382**



Производство прочей неметаллической минеральной продукции

**33 584**

В % К ИТОГУ











- ПРОИЗВОДСТВО ПИЩЕВЫХ ПРОДУКТОВ
- ПРОИЗВОДСТВО МЕТАЛЛУРГИЧЕСКОЕ
- ПРОИЗВОДСТВО ГОТОВЫХ МЕТАЛЛИЧЕСКИХ ИЗДЕЛИЙ, КРОМЕ МАШИН И ОБОРУДОВАНИЯ
- ПРОИЗВОДСТВО ПРОЧЕЙ НЕМЕТАЛЛИЧЕСКОЙ МИНЕРАЛЬНОЙ ПРОДУКЦИИ
- ОСТАЛЬНЫЕ ВИДЫ ДЕЯТЕЛЬНОСТИ





# ПРОИЗВОДСТВО ОТДЕЛЬНЫХ ВИДОВ ПИЩЕВЫХ ПРОДУКТОВ В 2021 ГОДУ

В % К ПРЕДЫДУЩЕМУ ГОДУ

|   |                     |                |
|---|---------------------|----------------|
|    | <b>668 895</b> ТОНН | <b>100,0</b> ▲ |
| Полуфабрикаты мясные, мясосодержащие, охлажденные, замороженные                     |                     |                |
|    | <b>664 862</b> ТОНН | <b>99,2</b> ▼  |
| Мясо и субпродукты пищевые домашней птицы   |                     |                |
|    | <b>602 610</b> ТОНН | <b>103,2</b> ▲ |
| Масла растительные и их фракции нерафинированные                                    |                     |                |
|    | <b>601 502</b> ТОНН | <b>91,2</b> ▼  |
| Свинина парная, остывшая или охлажденная, в том числе для детского питания          |                     |                |
|    | <b>166 192</b> ТОНН | <b>101,3</b> ▲ |
| Молоко, кроме сырого  |                     |                |
|   | <b>101 754</b> ТОНН | <b>143,0</b> ▲ |
| Кондитерские изделия  |                     |                |
|  | <b>6 153</b> ТОНН   | <b>73,3</b> ▼  |
| Масло сливочное и пасты масляные  |                     |                |
|  | <b>5 640</b> ТОНН   | <b>113,5</b> ▲ |
| Говядина, кроме субпродуктов  |                     |                |



# ИНДЕКС ПРОМЫШЛЕННОГО ПРОИЗВОДСТВА

ЯНВАРЬ-СЕНТЯБРЬ 2022 ГОДА К  
ЯНВАРЮ-СЕНТЯБРЮ 2021 ГОДА, %




ИПП

**101,6**



Обработывающие производства

**104,2**



Обеспечение электрической энергией, газом и паром

**97,6**



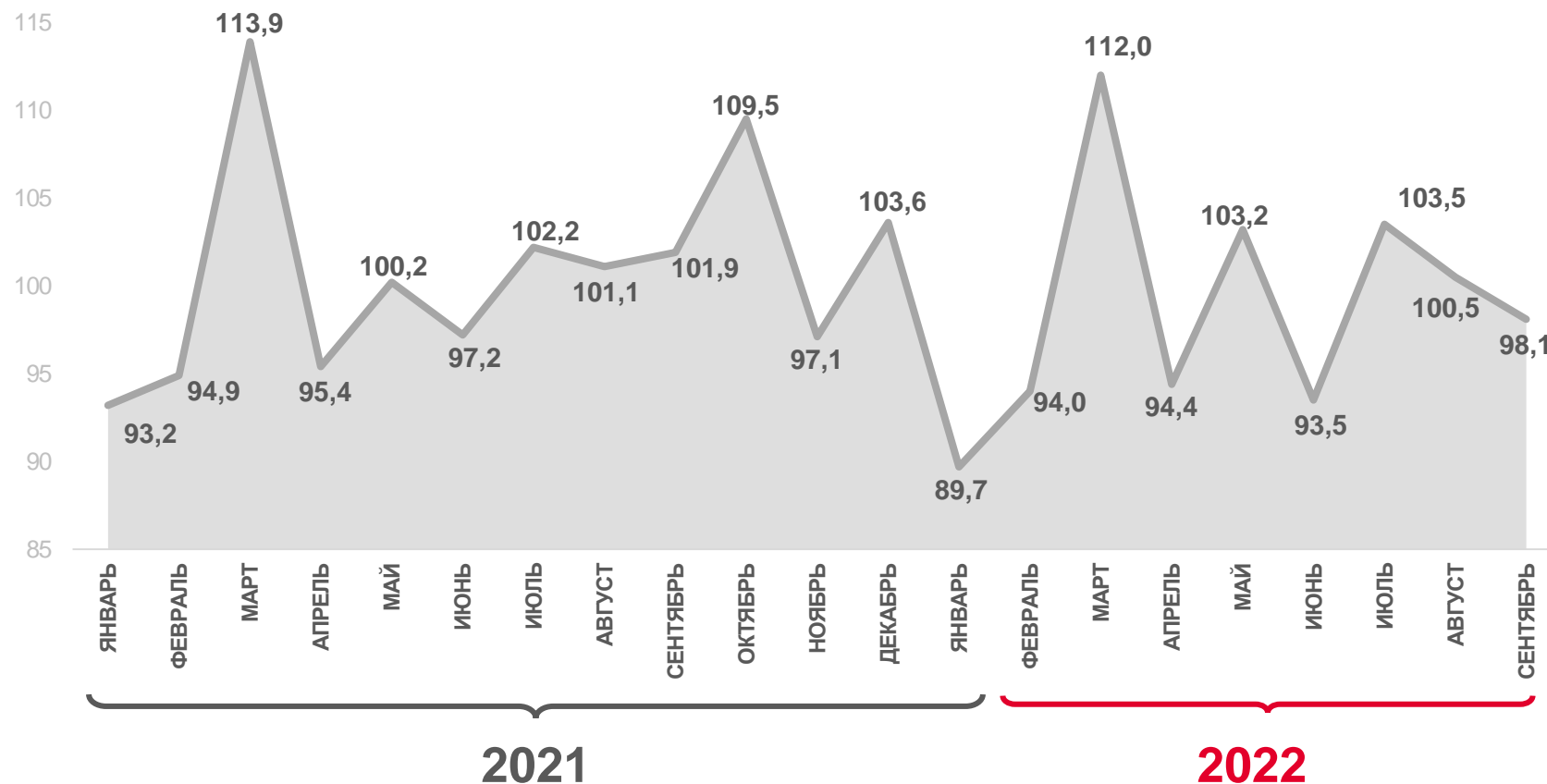
Добыча полезных ископаемых

**96,6**



Водоснабжение; водоотведение,  
организация сбора и утилизации отходов,  
деятельность по ликвидации загрязнений

**88,4**



ИПП в % к предыдущему месяцу





# ИНДЕКСЫ ПРОИЗВОДСТВА ПО ДОБЫЧЕ ПОЛЕЗНЫХ ИСКОПАЕМЫХ

ЯНВАРЬ-СЕНТЯБРЬ 2022 ГОДА К  
ЯНВАРЮ-СЕНТЯБРЮ 2021 ГОДА, %



96,6

Добыча полезных ископаемых



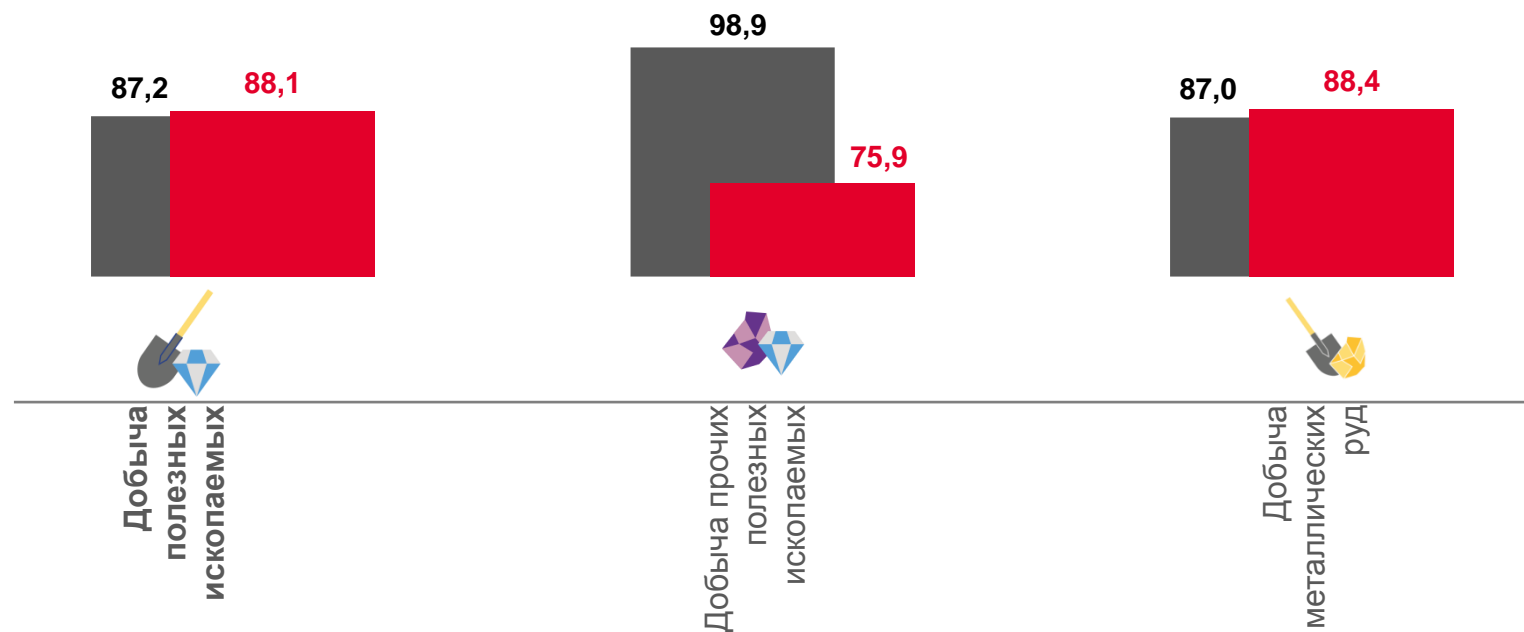
112,5

Добыча прочих полезных ископаемых



96,4

Добыча металлических руд



■ Сентябрь 2022г. к сентябрю 2021г.

■ Сентябрь 2022г. к августу 2022г.





# ИНДЕКСЫ ПРОИЗВОДСТВА ПО ОСНОВНЫМ ВИДАМ ОБРАБАТЫВАЮЩИХ ПРОИЗВОДСТВ

ЯНВАРЬ-СЕНТЯБРЬ 2022 ГОДА К ЯНВАРЮ-СЕНТЯБРЮ 2021 ГОДА, %



104,2

Обрабатывающие производства



139,7

Производство лекарственных средств и материалов, применяемых в медицинских целях



116,9

Производство химических веществ и химических продуктов



113,5

Производство прочей неметаллической минеральной продукции



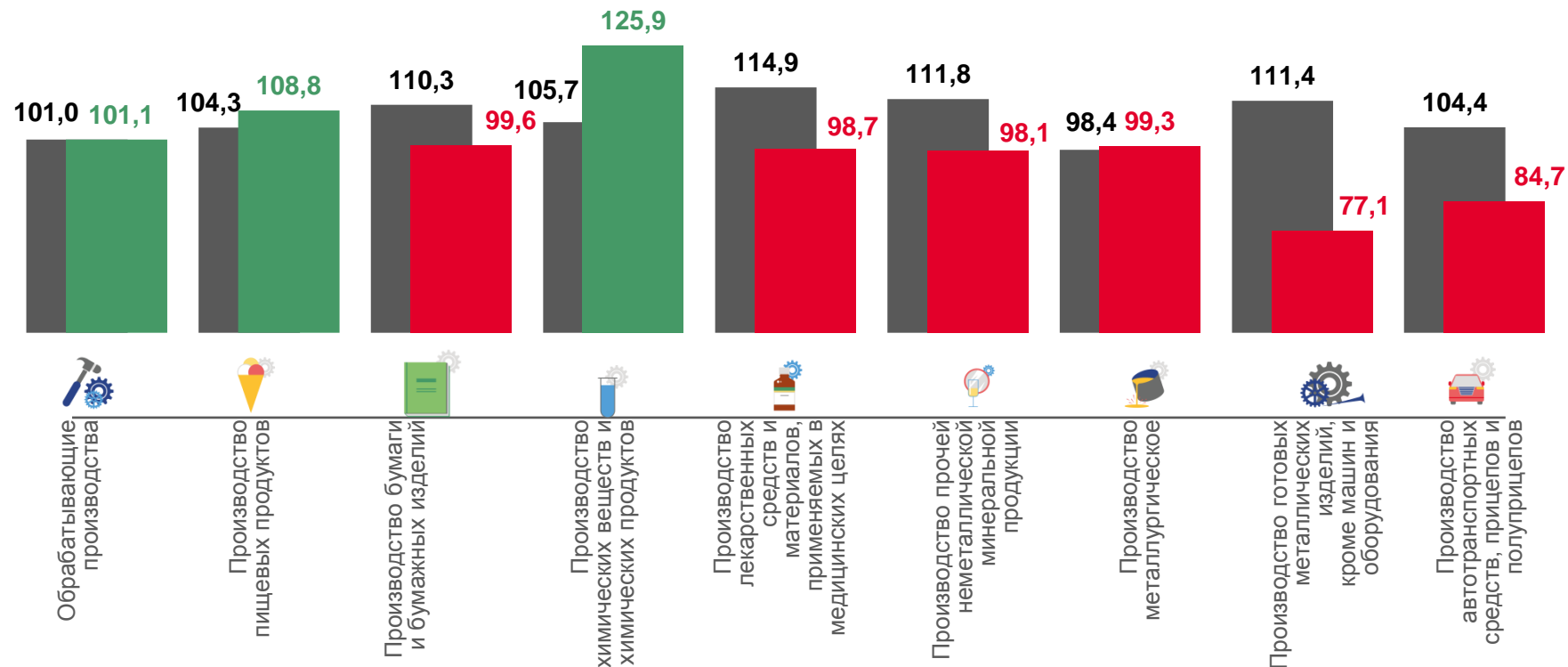
102,9

Производство металлургическое



102,2

Производство пищевых продуктов



■ Сентябрь 2022г. к сентябрю 2021г.

■ Сентябрь 2022г. к августу 2022г.





# ОБЪЕМ ОТГРУЖЕННЫХ ТОВАРОВ СОБСТВЕННОГО ПРОИЗВОДСТВА, ВЫПОЛНЕННЫХ РАБОТ И УСЛУГ СОБСТВЕННЫМИ СИЛАМИ

В СЕНТЯБРЕ 2022 ГОДА, МЛН РУБЛЕЙ



**97 876**

Промышленное производство



**81 430**

Обрабатывающие производства



**12 963**

Добыча полезных ископаемых



**2 282**

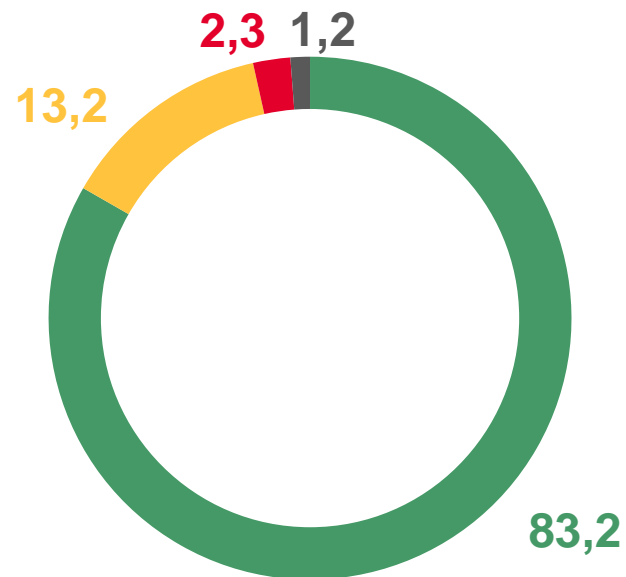
Обеспечение электрической энергией, газом и паром



**1 201**

Водоснабжение; водоотведение, организация сбора и утилизации отходов, деятельность по ликвидации загрязнений

В % К ИТОГУ



- ДОБЫЧА ПОЛЕЗНЫХ ИСКОПАЕМЫХ
- ОБРАБАТЫВАЮЩИЕ ПРОИЗВОДСТВА
- ОБЕСПЕЧЕНИЕ ЭЛЕКТРИЧЕСКОЙ ЭНЕРГИЕЙ, ГАЗОМ И ПАРОМ; КОНДИЦИОНИРОВАНИЕ ВОЗДУХА
- ВОДОСНАБЖЕНИЕ; ВОДООТВЕДЕНИЕ, ОРГАНИЗАЦИЯ СБОРА И УТИЛИЗАЦИИ ОТХОДОВ, ДЕЯТЕЛЬНОСТЬ ПО ЛИКВИДАЦИИ ЗАГРЯЗНЕНИЙ





# ПРОИЗВОДСТВО ОТДЕЛЬНЫХ ВИДОВ ПИЩЕВЫХ ПРОДУКТОВ

В СЕНТЯБРЕ 2022 ГОДА

В % К ПРЕДЫДУЩЕМУ МЕСЯЦУ

**61 745** ТОНН

Полуфабрикаты мясные, мясосодержашие, охлажденные, замороженные

**96,0** ▼**58 727** ТОНН

Свинина парная, остывшая или охлажденная, в том числе для детского питания

**103,9** ▲**26 008** ТОНН

Мясо птицы охлажденное, в том числе для детского питания

**104,0** ▲**12 508** ТОНН

Молоко, кроме сырого

**100,5** ▲**5 684** ТОНН

Изделия хлебобулочные недлительного хранения

**102,3** ▲