



ФЕДЕРАЛЬНАЯ СЛУЖБА
ГОСУДАРСТВЕННОЙ СТАТИСТИКИ

Оперативные данные по промышленному производству Белгородской области



за январь-сентябрь 2023 года



ФЕДЕРАЛЬНАЯ СЛУЖБА
ГОСУДАРСТВЕННОЙ СТАТИСТИКИ

Оперативные данные по промышленному производству

Белгородской области

за январь-сентябрь 2023 года

- 01 Индекс промышленного производства
- 02 Индексы производства по добыче полезных ископаемых
- 03 Индексы производства по основным видам обрабатывающих производств
- 04 Индексы производства по обеспечению электрической энергией, газом и паром; кондиционированию воздуха
- 05 Объем отгруженных товаров собственного производства, выполненных работ и услуг собственными силами
- 06 Объем отгруженных товаров собственного производства, выполненных работ и услуг собственными силами по виду деятельности «добыча полезных ископаемых»
- 07 Объем отгруженных товаров собственного производства, выполненных работ и услуг собственными силами по виду деятельности «обрабатывающие производства»
- 08 Объем отгруженных товаров собственного производства, выполненных работ и услуг собственными силами по виду деятельности «обеспечение электрической энергией, газом и паром; кондиционирование воздуха»
- 09 Производство отдельных видов продукции обрабатывающих производств
- 10 Производство отдельных видов пищевых продуктов





ИНДЕКС ПРОМЫШЛЕННОГО ПРОИЗВОДСТВА

Январь-сентябрь 2023 года
к январю-сентябрю 2022 года, %



ИПП

101,4



102,9

Водоснабжение; водоотведение,
организация сбора и утилизации отходов,
деятельность по ликвидации загрязнений



102,5

Обрабатывающие производства



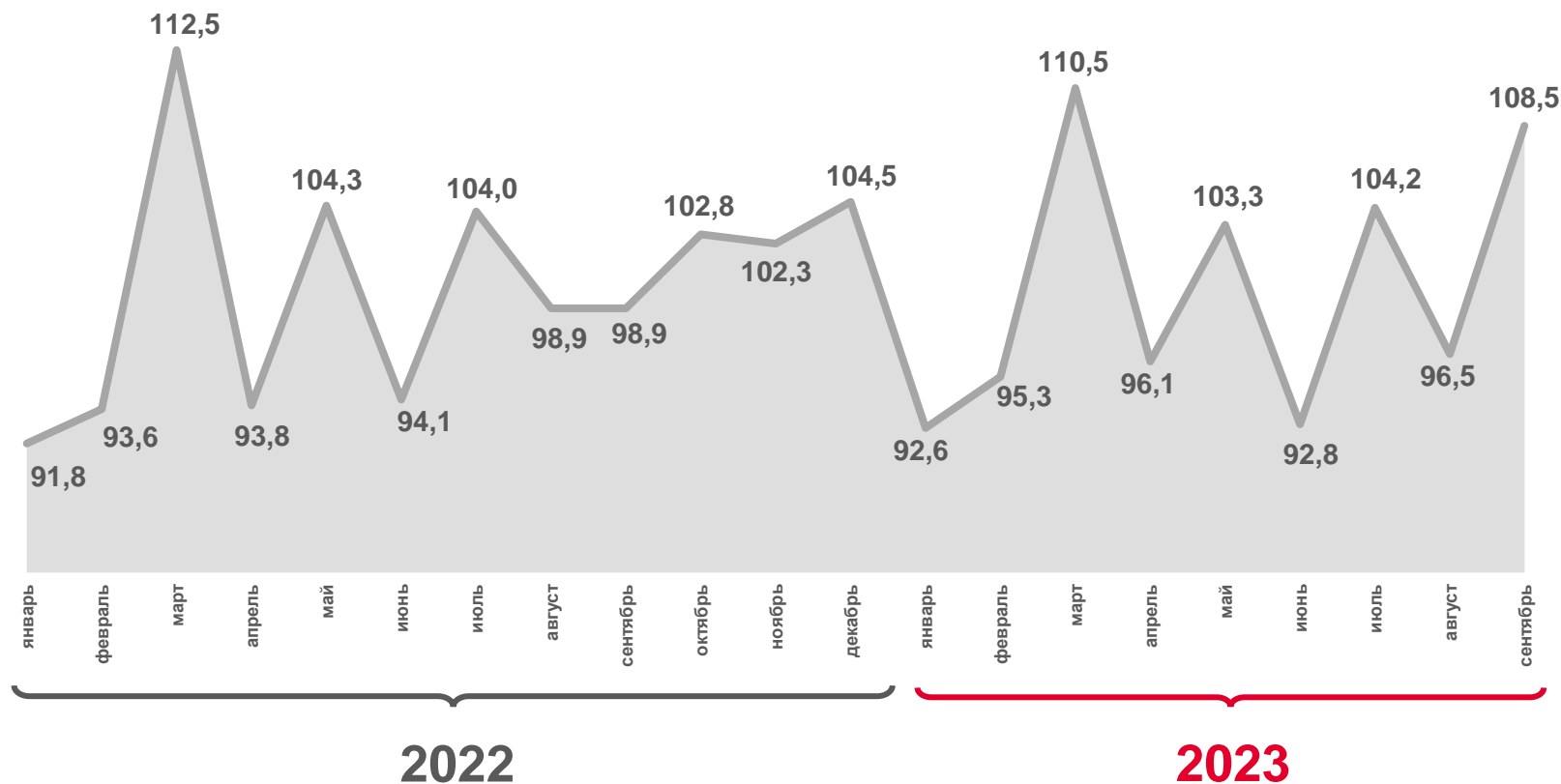
98,9

Добыча полезных ископаемых



96,4

Обеспечение электрической энергией, газом
и паром; кондиционирование воздуха



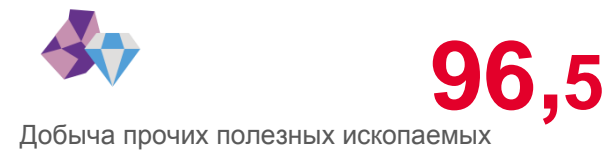
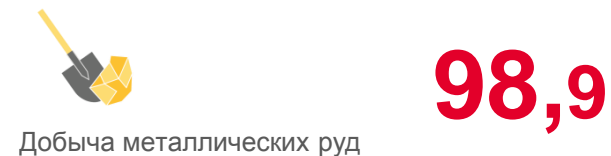
ИПП в % к предыдущему месяцу





ИНДЕКСЫ ПРОИЗВОДСТВА ПО ДОБЫЧЕ ПОЛЕЗНЫХ ИСКОПАЕМЫХ

Январь-сентябрь 2023 года
к январю-сентябрю 2022 года, %



■ Сентябрь 2023г. к сентябрю 2022г.

■ Сентябрь 2023г. к августу 2023г.





ИНДЕКСЫ ПРОИЗВОДСТВА ПО ОСНОВНЫМ ВИДАМ ОБРАБАТЫВАЮЩИХ ПРОИЗВОДСТВ

Январь-сентябрь 2023 года
к январю-сентябрю 2022 года, %



102,5

Обрабатывающие производства



126,7

Производство готовых металлических изделий
кроме машин и оборудования



98,5

Производство пищевых продуктов



98,4

Производство металлургическое



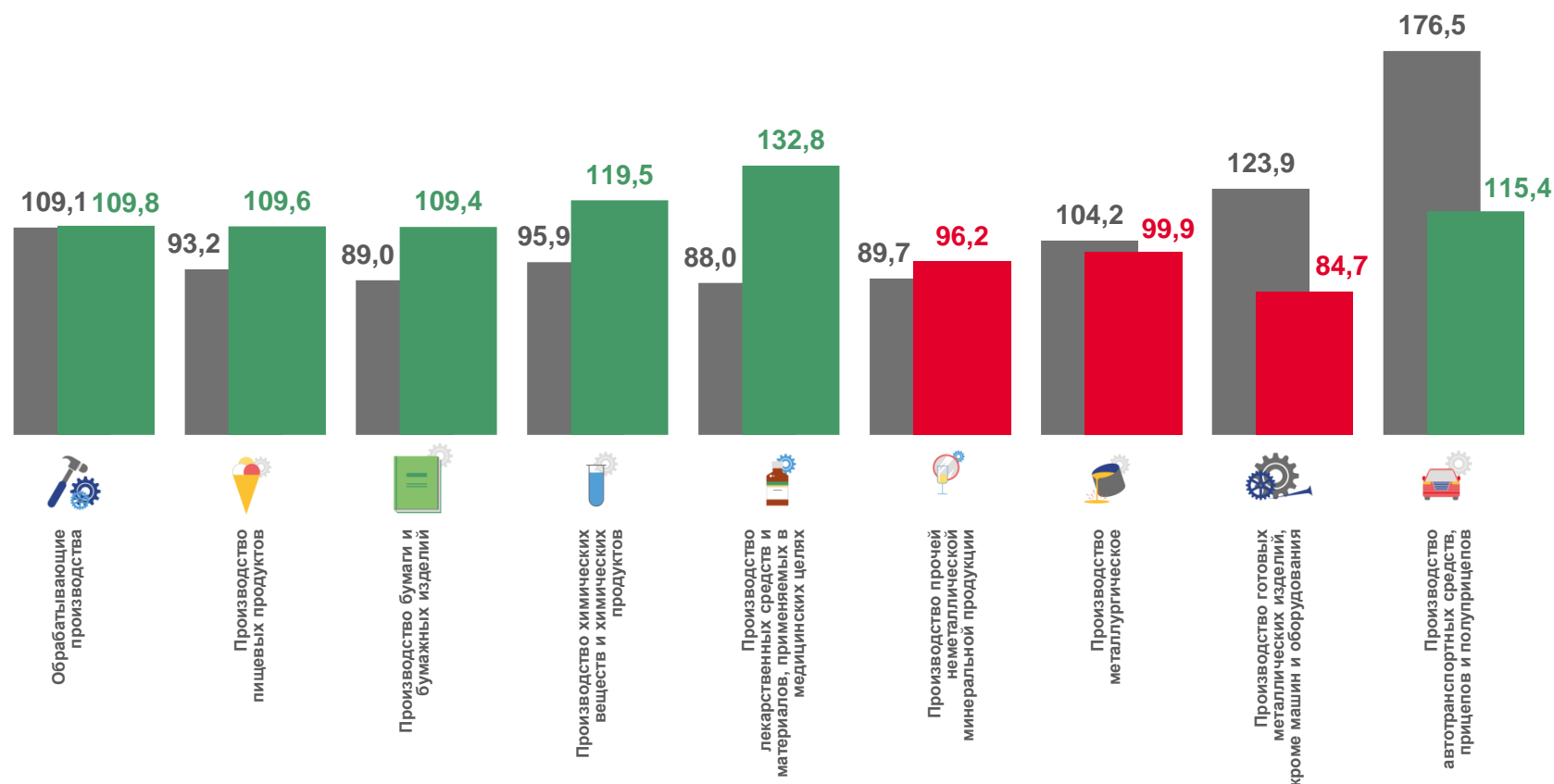
94,4

Производство химических веществ и
химических продуктов



92,2


Производство прочей неметаллической
минеральной продукции



■ Сентябрь 2023г. к сентябрю 2022г.

■ Сентябрь 2023г. к августу 2023г.





ИНДЕКСЫ ПРОИЗВОДСТВА ПО ОБЕСПЕЧЕНИЮ ЭЛЕКТРИЧЕСКОЙ ЭНЕРГИЕЙ, ГАЗОМ И ПАРОМ; КОНДИЦИОНИРОВАНИЮ ВОЗДУХА

Январь-сентябрь 2023 года
к январю-сентябрю 2022 года, %



96,4

Обеспечение электрической энергией, газом и паром; кондиционирование воздуха



97,4

Производство, передача и распределение пара и горячей воды; кондиционирование воздуха



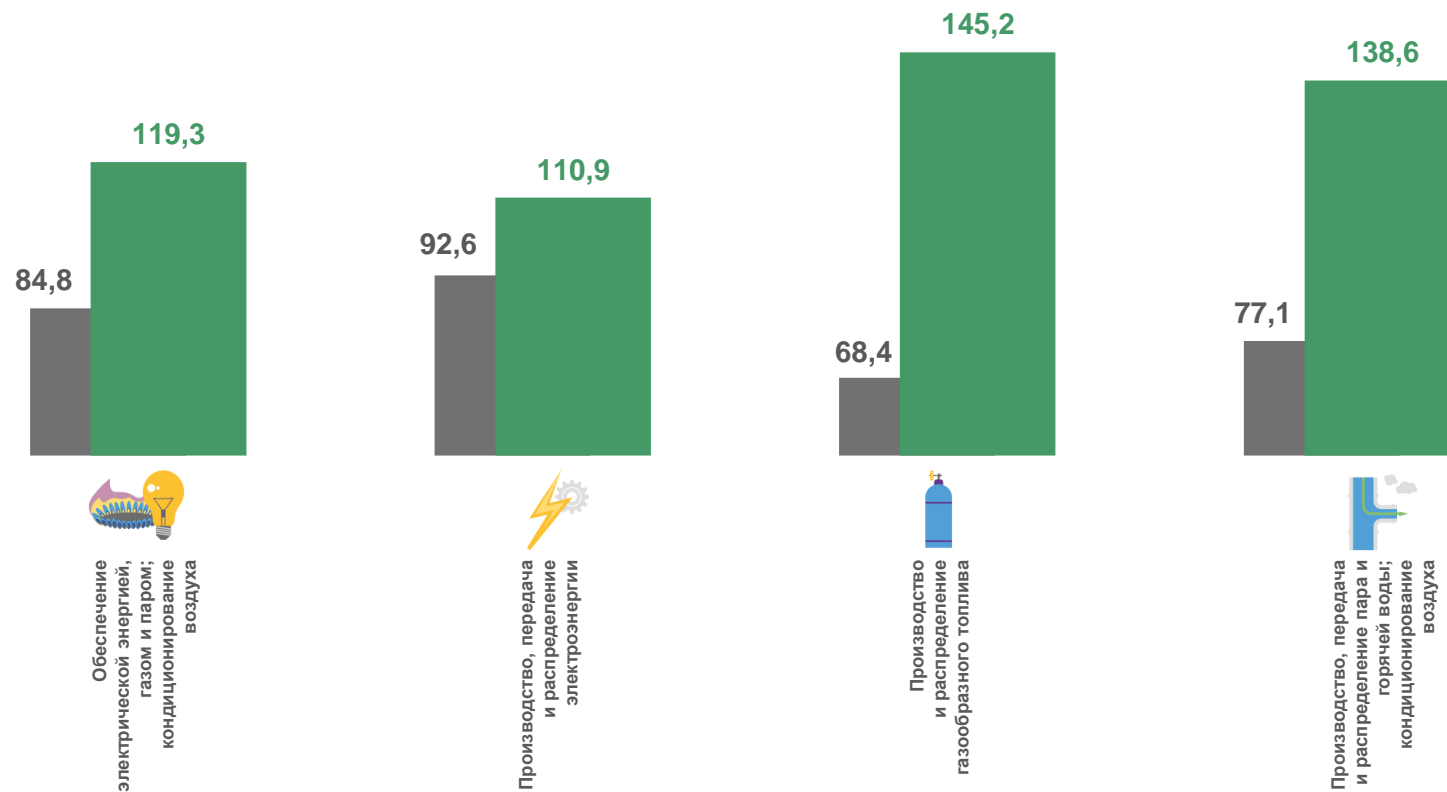
96,7

Производство и распределение газообразного топлива



96,1

Производство, передача и распределение электроэнергии



■ Сентябрь 2023г. к сентябрю 2022г.

■ Сентябрь 2023г. к августу 2023г.





ОБЪЕМ ОТГРУЖЕННЫХ ТОВАРОВ СОБСТВЕННОГО ПРОИЗВОДСТВА, ВЫПОЛНЕННЫХ РАБОТ И УСЛУГ СОБСТВЕННЫМИ СИЛАМИ

в сентябре 2023 года, млн рублей



121 233

Промышленное производство



96 061

Обрабатывающие производства



21 746

Добыча полезных ископаемых



2 077

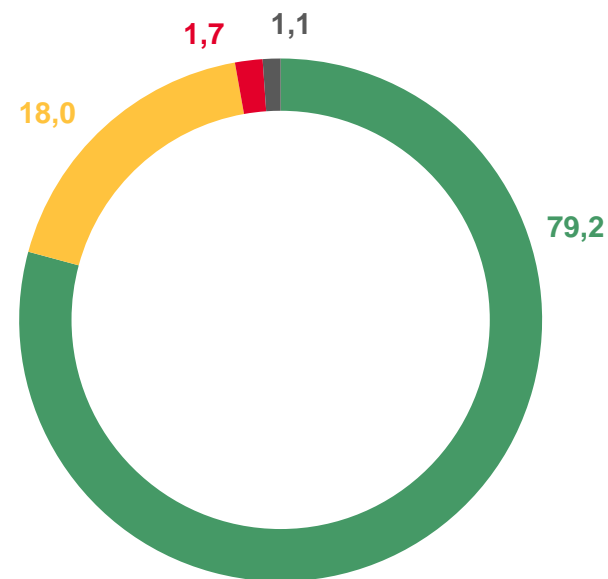
Обеспечение электрической энергией, газом и паром; кондиционирование воздуха



1 349

Водоснабжение; водоотведение, организация сбора и утилизации отходов, деятельность по ликвидации загрязнений

в % к итогу



- Обрабатывающие производства
- Добыча металлических руд
- Обеспечение электрической энергией, газом и паром; кондиционирование воздуха
- Водоснабжение; водоотведение, организация сбора и утилизации отходов, деятельность по ликвидации загрязнений





ОБЪЕМ ОТГРУЖЕННЫХ ТОВАРОВ СОБСТВЕННОГО ПРОИЗВОДСТВА, ВЫПОЛНЕННЫХ РАБОТ И УСЛУГ СОБСТВЕННЫМИ СИЛАМИ ПО ВИДУ ДЕЯТЕЛЬНОСТИ «ДОБЫЧА ПОЛЕЗНЫХ ИСКОПАЕМЫХ»

в сентябре 2023 года, млн рублей

в % к итогу



21 746

Добыча полезных ископаемых



21 339

Добыча металлических руд



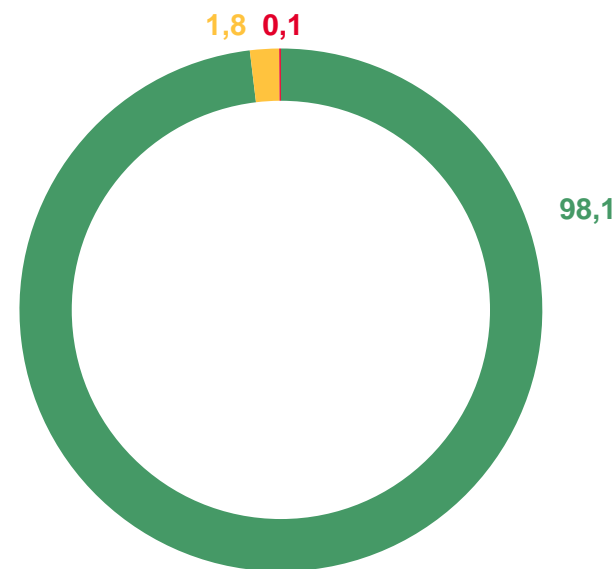
383

Добыча прочих полезных ископаемых



24

Предоставление услуг в области добычи полезных ископаемых



- Добыча металлических руд
- Добыча прочих полезных ископаемых
- Предоставление услуг в области добычи полезных ископаемых





ОБЪЕМ ОТГРУЖЕННЫХ ТОВАРОВ СОБСТВЕННОГО ПРОИЗВОДСТВА, ВЫПОЛНЕННЫХ РАБОТ И УСЛУГ СОБСТВЕННЫМИ СИЛАМИ ПО ВИДУ ДЕЯТЕЛЬНОСТИ «ОБРАБАТЫВАЮЩИЕ ПРОИЗВОДСТВА»

в сентябре 2023 года, млн рублей

в % к итогу



96 061

Обрабатывающие производства



50 325

Производство пищевых продуктов



23 934

Производство металлургическое



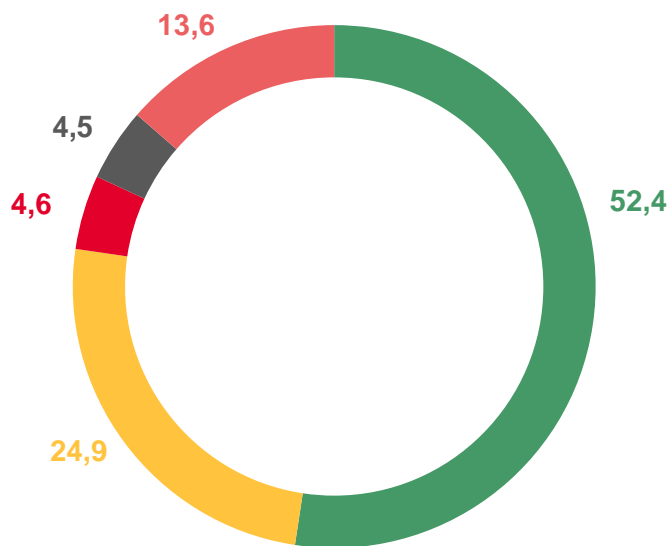
4 453

Производство готовых металлических изделий, кроме машин и оборудования



4 312

Производство прочей неметаллической минеральной продукции



- Производство пищевых продуктов
- Производство металлургическое
- Производство готовых металлических изделий, кроме машин и оборудования
- Производство прочей неметаллической минеральной продукции
- Остальные виды деятельности





ОБЪЕМ ОТГРУЖЕННЫХ ТОВАРОВ СОБСТВЕННОГО ПРОИЗВОДСТВА, ВЫПОЛНЕННЫХ РАБОТ И УСЛУГ СОБСТВЕННЫМИ СИЛАМИ ПО ВИДУ ДЕЯТЕЛЬНОСТИ «ОБЕСПЕЧЕНИЕ ЭЛЕКТРИЧЕСКОЙ ЭНЕРГИЕЙ, ГАЗОМ И ПАРОМ; КОНДИЦИОНИРОВАНИЕ ВОЗДУХА»

в сентябре 2023 года, млн рублей



Обеспечение электрической энергией, газом и паром; кондиционирование воздуха

2 077



Производство, передача и распределение электроэнергии

1 584



Производство, передача и распределение пара и горячей воды; кондиционирование воздуха

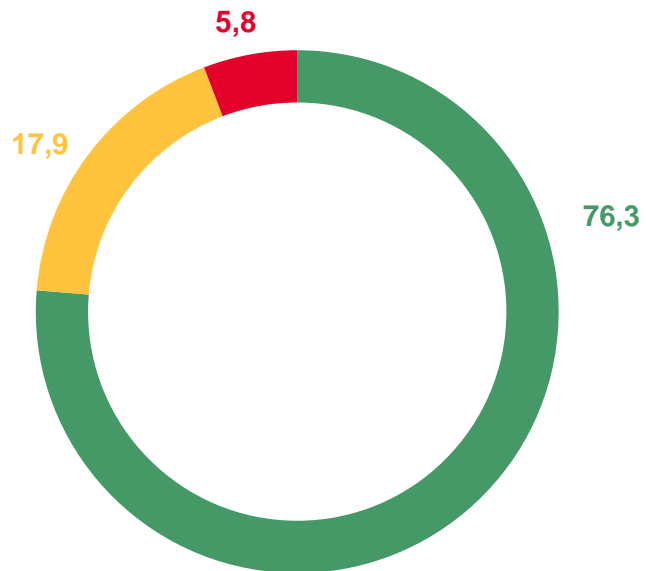
372



Производство и распределение газообразного топлива

121

в % к итогу



- Производство, передача и распределение электроэнергии
- Производство, передача и распределение пара и горячей воды; кондиционирование воздуха
- Производство и распределение газообразного топлива





ПРОИЗВОДСТВО ОТДЕЛЬНЫХ ВИДОВ ПРОДУКЦИИ ОБРАБАТЫВАЮЩИХ ПРОИЗВОДСТВ

в сентябре 2023 года

в % к предыдущему месяцу

Сталь нелегированная в слитках или в
прочих первичных формах и
полуфабрикаты из нелегированной стали



213 457 тонн

118,3 ▲

Бумага и картон



3 753 тонн

98,8 ▼

Препараты лекарственные



1 712 млн
рублей

95,9 ▼

Портландцемент, цемент глиноземистый,
цемент шлаковый и аналогичные
гидравлические цементы



224 тыс.
тонн

101,2 ▲

Электроэнергия



89 ГВт·ч

129,7 ▲

Кирпич керамический неогнеупорный
строительный



15 млн усл.
кирпичей

104,1 ▲





ПРОИЗВОДСТВО ОТДЕЛЬНЫХ ВИДОВ ПИЩЕВЫХ ПРОДУКТОВ

в сентябре 2023 года, тонн

в % к предыдущему месяцу

Свинина парная, остывшая или охлажденная, в том числе для детского питания



54 410

98,2 ▼

Масла растительные и их фракции нерафинированные



51 322

89,7 ▼

Полуфабрикаты мясные, мясосодержащие, охлажденные, замороженные



51 009

95,0 ▼

Мясо сельскохозяйственной птицы замороженное, в том числе для детского питания



20 144

100,9 ▲

Молоко, кроме сырого



10 745

104,5 ▲

Кондитерские изделия



8 407

104,1 ▲