



ФЕДЕРАЛЬНАЯ СЛУЖБА  
ГОСУДАРСТВЕННОЙ СТАТИСТИКИ

# Оперативные данные по промышленному производству Белгородской области



за январь-октябрь 2023 года



ФЕДЕРАЛЬНАЯ СЛУЖБА  
ГОСУДАРСТВЕННОЙ СТАТИСТИКИ

# Оперативные данные по промышленному производству

Белгородской области

за январь-октябрь 2023 года

- 01 Индекс промышленного производства
- 02 Индексы производства по добыче полезных ископаемых
- 03 Индексы производства по основным видам обрабатывающих производств
- 04 Индексы производства по обеспечению электрической энергией, газом и паром; кондиционированию воздуха
- 05 Объем отгруженных товаров собственного производства, выполненных работ и услуг собственными силами
- 06 Объем отгруженных товаров собственного производства, выполненных работ и услуг собственными силами по виду деятельности «Добыча полезных ископаемых»
- 07 Объем отгруженных товаров собственного производства, выполненных работ и услуг собственными силами по виду деятельности «Обрабатывающие производства»
- 08 Объем отгруженных товаров собственного производства, выполненных работ и услуг собственными силами по виду деятельности «Обеспечение электрической энергией, газом и паром; кондиционирование воздуха»
- 09 Производство отдельных видов продукции обрабатывающих производств
- 10 Производство отдельных видов пищевых продуктов





# ИНДЕКС ПРОМЫШЛЕННОГО ПРОИЗВОДСТВА

Январь-октябрь 2023 года  
к январю-октябрю 2022 года, %



ИПП

102,2



Обрабатывающие производства

103,6



Водоснабжение; водоотведение,  
организация сбора и утилизации отходов,  
деятельность по ликвидации загрязнений

102,7



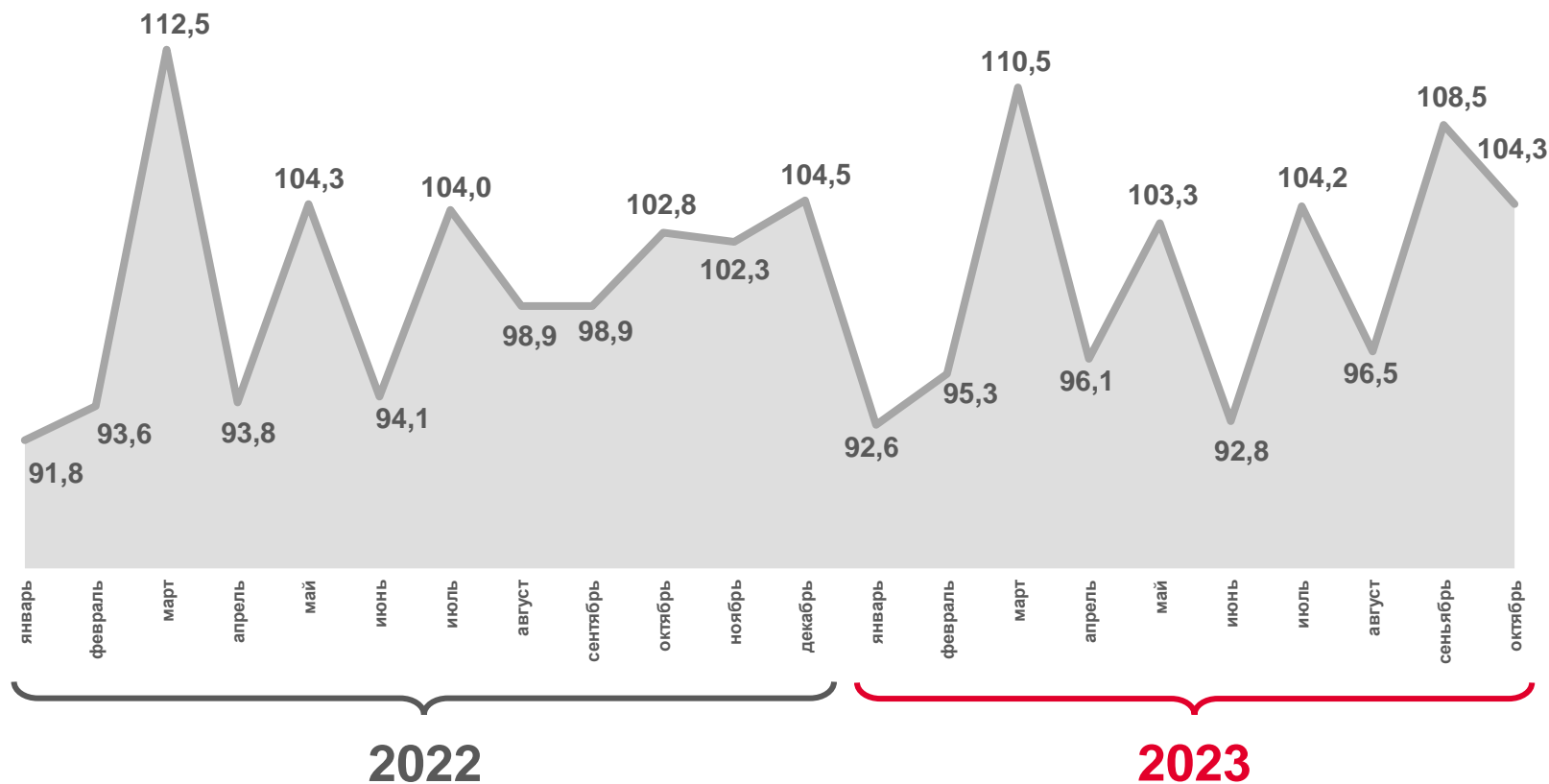
Добыча полезных ископаемых

99,0



Обеспечение электрической энергией, газом  
и паром; кондиционирование воздуха

97,1





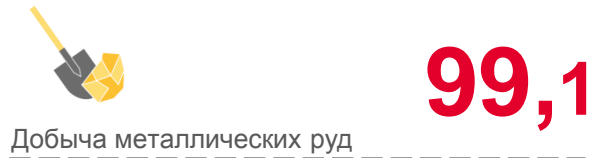
ИПП в % к предыдущему месяцу





# ИНДЕКСЫ ПРОИЗВОДСТВА ПО ДОБЫЧЕ ПОЛЕЗНЫХ ИСКОПАЕМЫХ

Январь-октябрь 2023 года  
к январю-октябрю 2022 года, %



■ Октябрь 2023г. к октябрю 2022г.

■ Октябрь 2023г. к сентябрю 2023г.





# ИНДЕКСЫ ПРОИЗВОДСТВА ПО ОСНОВНЫМ ВИДАМ ОБРАБАТЫВАЮЩИХ ПРОИЗВОДСТВ

Январь-октябрь 2023 года  
к январю-октябрю 2022 года, %



103,6

Обрабатывающие производства



126,7

Производство готовых металлических изделий  
кроме машин и оборудования



100,3

Производство металлургическое



99,0

Производство пищевых продуктов



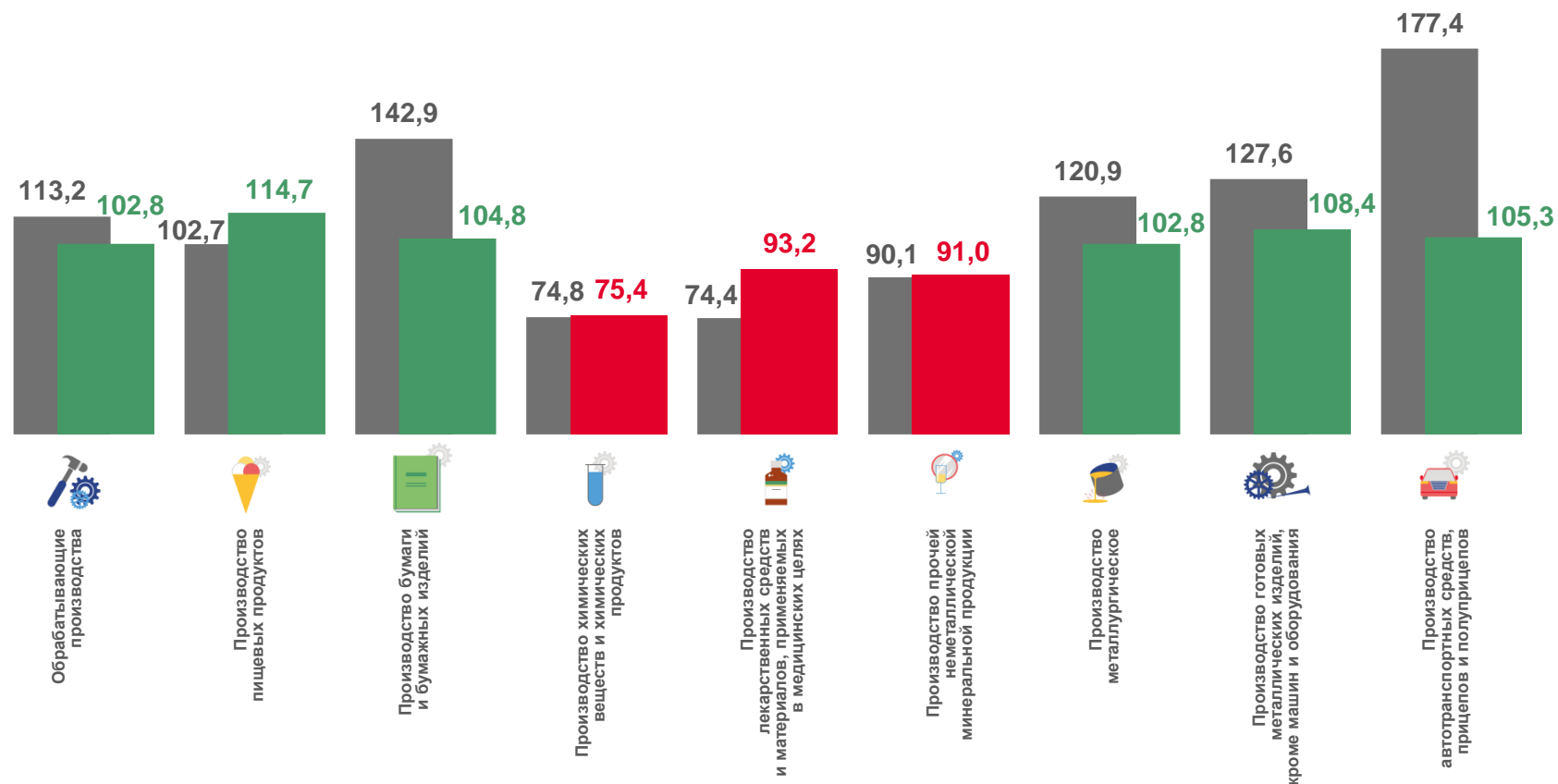
92,6

Производство химических веществ  
и химических продуктов



92,0

Производство прочей неметаллической  
минеральной продукции



■ Октябрь 2023г. к октябрю 2022г.

■ Октябрь 2023г. к сентябрю 2023г.





# ИНДЕКСЫ ПРОИЗВОДСТВА ПО ОБЕСПЕЧЕНИЮ ЭЛЕКТРИЧЕСКОЙ ЭНЕРГИЕЙ, ГАЗОМ И ПАРОМ; КОНДИЦИОНИРОВАНИЮ ВОЗДУХА

Январь-октябрь 2023 года  
к январю-октябрю 2022 года, %



97,1

Обеспечение электрической энергией, газом и паром; кондиционирование воздуха



97,0

Производство, передача и распределение пара и горячей воды; кондиционирование воздуха



97,6

Производство и распределение газообразного топлива



96,8

Производство, передача и распределение электроэнергии



■ Октябрь 2023г. к октябрю 2022г.

■ Октябрь 2023г. к сентябрю 2023г.





# ОБЪЕМ ОТГРУЖЕННЫХ ТОВАРОВ СОБСТВЕННОГО ПРОИЗВОДСТВА, ВЫПОЛНЕННЫХ РАБОТ И УСЛУГ СОБСТВЕННЫМИ СИЛАМИ

в октябре 2023 года, млн рублей



**126 948**

Промышленное производство



**100 880**

Обрабатывающие производства



**22 056**

Добыча полезных ископаемых



**2 697**

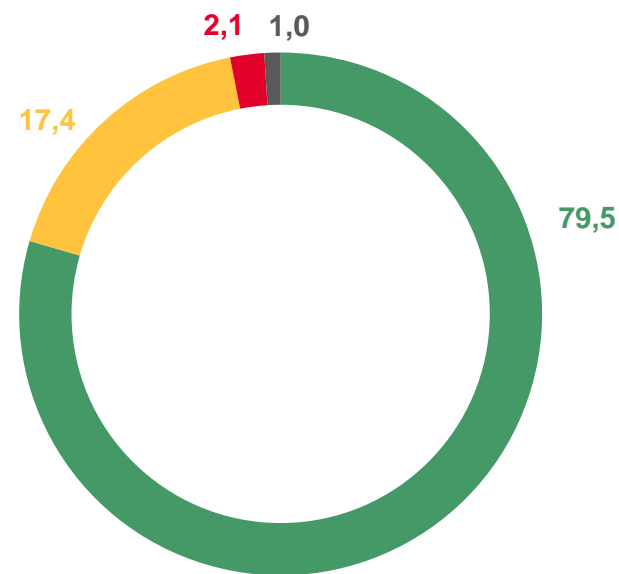
Обеспечение электрической энергией, газом и паром; кондиционирование воздуха



**1 315**

Водоснабжение; водоотведение, организация сбора и утилизации отходов, деятельность по ликвидации загрязнений

в % к итогу



- Обрабатывающие производства
- Добыча металлических руд
- Обеспечение электрической энергией, газом и паром; кондиционирование воздуха
- Водоснабжение; водоотведение, организация сбора и утилизации отходов, деятельность по ликвидации загрязнений





# ОБЪЕМ ОТГРУЖЕННЫХ ТОВАРОВ СОБСТВЕННОГО ПРОИЗВОДСТВА, ВЫПОЛНЕННЫХ РАБОТ И УСЛУГ СОБСТВЕННЫМИ СИЛАМИ ПО ВИДУ ДЕЯТЕЛЬНОСТИ «ДОБЫЧА ПОЛЕЗНЫХ ИСКОПАЕМЫХ»

в октябре 2023 года, млн рублей

в % к итогу

**22 056**



Добыча полезных ископаемых

**21 636**



Добыча металлических руд

**391**

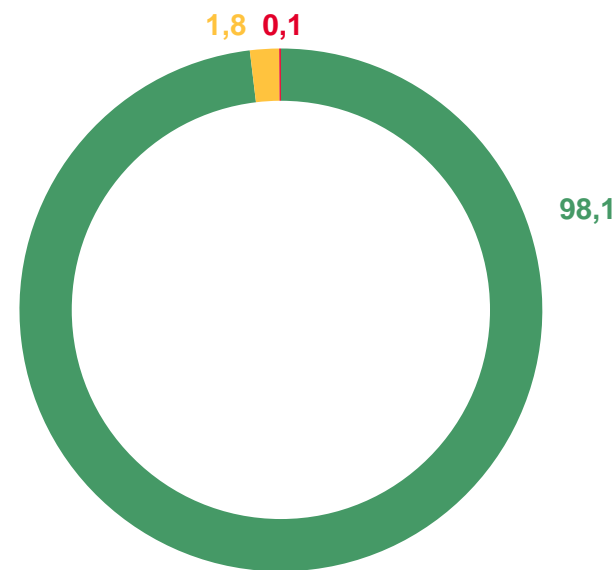


Добыча прочих полезных ископаемых

**29**



Предоставление услуг в области добычи полезных ископаемых



- Добыча металлических руд
- Добыча прочих полезных ископаемых
- Предоставление услуг в области добычи полезных ископаемых







# ОБЪЕМ ОТГРУЖЕННЫХ ТОВАРОВ СОБСТВЕННОГО ПРОИЗВОДСТВА, ВЫПОЛНЕННЫХ РАБОТ И УСЛУГ СОБСТВЕННЫМИ СИЛАМИ ПО ВИДУ ДЕЯТЕЛЬНОСТИ «ОБРАБАТЫВАЮЩИЕ ПРОИЗВОДСТВА»

в октябре 2023 года, млн рублей

в % к итогу



**100 880**

Обрабатывающие производства



**56 842**

Производство пищевых продуктов



**22 350**

Производство металлургическое



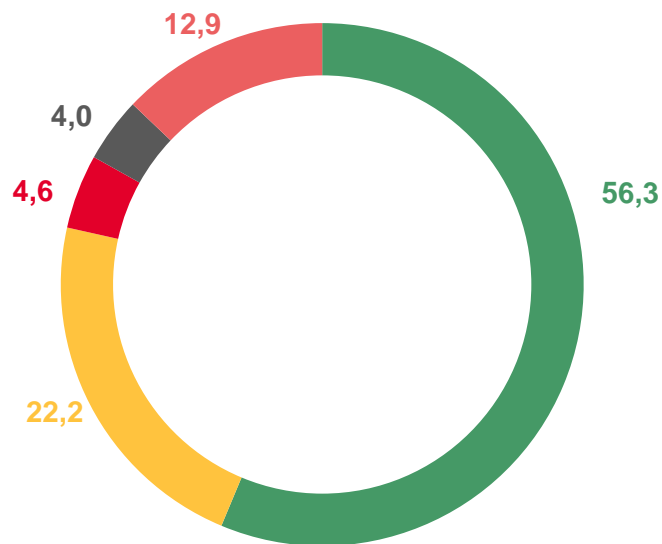
**4 602**

Производство готовых металлических изделий, кроме машин и оборудования



**4 002**

Производство прочей неметаллической минеральной продукции



- Производство пищевых продуктов
- Производство металлургическое
- Производство готовых металлических изделий, кроме машин и оборудования
- Производство прочей неметаллической минеральной продукции
- Остальные виды деятельности





# ОБЪЕМ ОТГРУЖЕННЫХ ТОВАРОВ СОБСТВЕННОГО ПРОИЗВОДСТВА, ВЫПОЛНЕННЫХ РАБОТ И УСЛУГ СОБСТВЕННЫМИ СИЛАМИ ПО ВИДУ ДЕЯТЕЛЬНОСТИ «ОБЕСПЕЧЕНИЕ ЭЛЕКТРИЧЕСКОЙ ЭНЕРГИЕЙ, ГАЗОМ И ПАРОМ; КОНДИЦИОНИРОВАНИЕ ВОЗДУХА»

в октябре 2023 года, млн рублей



Обеспечение электрической энергией, газом и паром; кондиционирование воздуха

**2 697**



Производство, передача и распределение электроэнергии

**1 666**



Производство, передача и распределение пара и горячей воды; кондиционирование воздуха

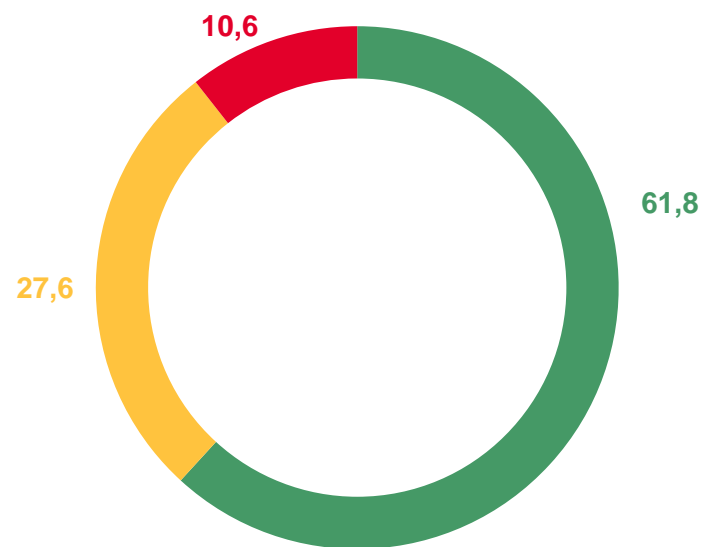
**744**



Производство и распределение газообразного топлива

**286**

в % к итогу



- Производство, передача и распределение электроэнергии
- Производство, передача и распределение пара и горячей воды; кондиционирование воздуха
- Производство и распределение газообразного топлива





## ПРОИЗВОДСТВО ОТДЕЛЬНЫХ ВИДОВ ПРОДУКЦИИ ОБРАБАТЫВАЮЩИХ ПРОИЗВОДСТВ

	В ОКТЯБРЕ 2023 ГОДА	В % К ПРЕДЫДУЩЕМУ МЕСЯЦУ
Сталь нелегированная в слитках или в прочих первичных формах и полуфабрикаты из нелегированной стали	 <b>183 054</b> тонн	<b>85,8</b> ▼
Бумага и картон	 <b>3 800</b> тонн	<b>101,2</b> ▲
Препараты лекарственные	 <b>1 689</b> млн рублей	<b>98,7</b> ▼
Портландцемент, цемент глиноземистый, цемент шлаковый и аналогичные гидравлические цементы	 <b>194</b> тыс. тонн	<b>86,5</b> ▼
Электроэнергия	 <b>151</b> ГВт·ч	<b>170,1</b> ▲
Кирпич керамический неогнеупорный строительный	 <b>15</b> млн усл. кирпичей	<b>101,3</b> ▲





## ПРОИЗВОДСТВО ОТДЕЛЬНЫХ ВИДОВ ПИЩЕВЫХ ПРОДУКТОВ

В ОКТЯБРЕ 2023 ГОДА, ТОНН

В % К ПРЕДЫДУЩЕМУ МЕСЯЦУ

Свинина парная, остывшая  
или охлажденная, в том числе  
для детского питания



58 947

108,3 ▲

Масла растительные и их фракции  
нерафинированные



58 033

113,1 ▲

Полуфабрикаты мясные,  
мясосодержащие, охлажденные,  
замороженные



56 459

110,7 ▲

Мясо сельскохозяйственной птицы  
замороженное, в том числе  
для детского питания



22 913

113,7 ▲

Молоко, кроме сырого



12 541

116,7 ▲

Кондитерские изделия



10 552

125,5 ▲