



ФЕДЕРАЛЬНАЯ СЛУЖБА
ГОСУДАРСТВЕННОЙ СТАТИСТИКИ

ОПЕРАТИВНЫЕ ДАННЫЕ ПО ПРОМЫШЛЕННОМУ ПРОИЗВОДСТВУ БЕЛГОРОДСКОЙ ОБЛАСТИ



за январь-июнь 2023 года



ФЕДЕРАЛЬНАЯ СЛУЖБА
ГОСУДАРСТВЕННОЙ СТАТИСТИКИ

Оперативные данные по промышленному производству

Белгородской области

за январь-июнь 2023 года

- 01 ИНДЕКС ПРОМЫШЛЕННОГО ПРОИЗВОДСТВА
- 02 ИНДЕКСЫ ПРОИЗВОДСТВА ПО ДОБЫЧЕ ПОЛЕЗНЫХ ИСКОПАЕМЫХ
- 03 ИНДЕКСЫ ПРОИЗВОДСТВА ПО ОСНОВНЫМ ВИДАМ ОБРАБАТЫВАЮЩИХ ПРОИЗВОДСТВ
- 04 ИНДЕКСЫ ПРОИЗВОДСТВА ПО ОБЕСПЕЧЕНИЮ ЭЛЕКТРИЧЕСКОЙ ЭНЕРГИЕЙ, ГАЗОМ И ПАРОМ; КОНДИЦИОНИРОВАНИЮ ВОЗДУХА
- 05 ОБЪЕМ ОТГРУЖЕННЫХ ТОВАРОВ СОБСТВЕННОГО ПРОИЗВОДСТВА, ВЫПОЛНЕННЫХ РАБОТ И УСЛУГ СОБСТВЕННЫМИ СИЛАМИ
- 06 ОБЪЕМ ОТГРУЖЕННЫХ ТОВАРОВ СОБСТВЕННОГО ПРОИЗВОДСТВА, ВЫПОЛНЕННЫХ РАБОТ И УСЛУГ СОБСТВЕННЫМИ СИЛАМИ ПО ВИДУ ДЕЯТЕЛЬНОСТИ «ДОБЫЧА ПОЛЕЗНЫХ ИСКОПАЕМЫХ»
- 07 ОБЪЕМ ОТГРУЖЕННЫХ ТОВАРОВ СОБСТВЕННОГО ПРОИЗВОДСТВА, ВЫПОЛНЕННЫХ РАБОТ И УСЛУГ СОБСТВЕННЫМИ СИЛАМИ ПО ВИДУ ДЕЯТЕЛЬНОСТИ «ОБРАБАТЫВАЮЩИЕ ПРОИЗВОДСТВА»
- 08 ОБЪЕМ ОТГРУЖЕННЫХ ТОВАРОВ СОБСТВЕННОГО ПРОИЗВОДСТВА, ВЫПОЛНЕННЫХ РАБОТ И УСЛУГ СОБСТВЕННЫМИ СИЛАМИ ПО ВИДУ ДЕЯТЕЛЬНОСТИ «ОБЕСПЕЧЕНИЕ ЭЛЕКТРИЧЕСКОЙ ЭНЕРГИЕЙ, ГАЗОМ И ПАРОМ; КОНДИЦИОНИРОВАНИЕ ВОЗДУХА»
- 09 ПРОИЗВОДСТВО ОТДЕЛЬНЫХ ВИДОВ ПРОДУКЦИИ ОБРАБАТЫВАЮЩИХ ПРОИЗВОДСТВ
- 10 ПРОИЗВОДСТВО ОТДЕЛЬНЫХ ВИДОВ ПИЩЕВЫХ ПРОДУКТОВ





ИНДЕКС ПРОМЫШЛЕННОГО ПРОИЗВОДСТВА

Январь-июнь 2023 года
к январю-июню 2022 года, %



ИПП

101,8



Обеспечение электрической энергией,
газом и паром; кондиционирование
воздуха

106,2



Водоснабжение; водоотведение,
организация сбора и утилизации
отходов, деятельность по ликвидации
загрязнений

103,3



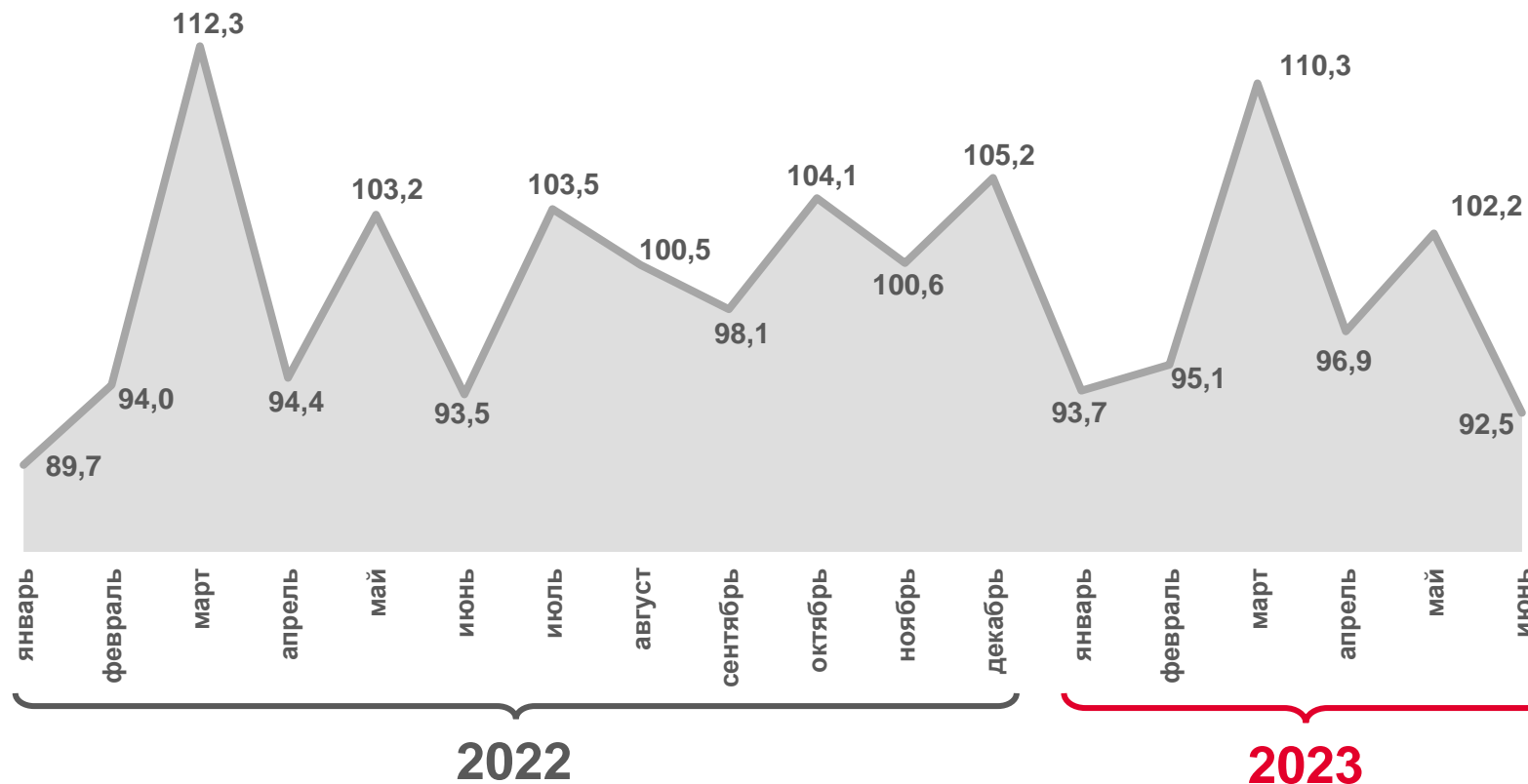
Обрабатывающие производства

102,5



Добыча полезных ископаемых

99,5



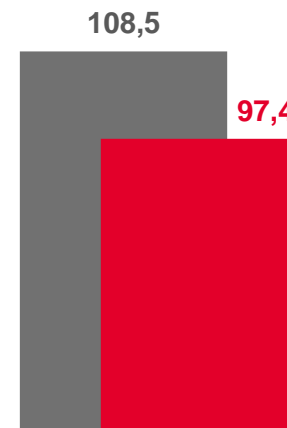
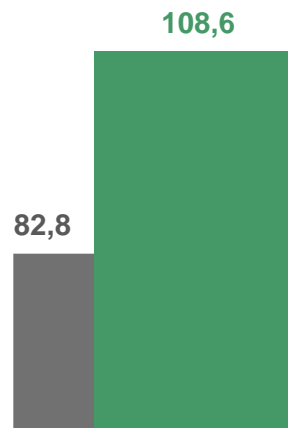
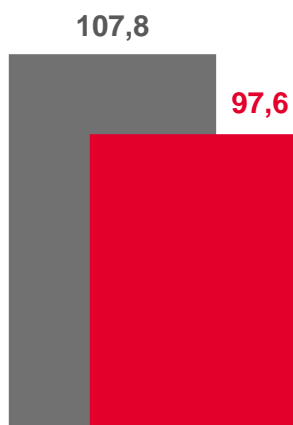


ИПП в % к предыдущему месяцу





ИНДЕКСЫ ПРОИЗВОДСТВА ПО ДОБЫЧЕ ПОЛЕЗНЫХ ИСКОПАЕМЫХ

Январь-июнь 2023 года
к январю-июню 2022 года, %



Добыча
полезных
ископаемых

Добыча прочих
полезных
ископаемых

Добыча
металлических
руд

■ Июнь 2023г. к июню 2022г.

■ Июнь 2023г. к маю 2023г.





ИНДЕКСЫ ПРОИЗВОДСТВА ПО ОСНОВНЫМ ВИДАМ ОБРАБАТЫВАЮЩИХ ПРОИЗВОДСТВ

Январь-июнь 2023 года
к январю-июню 2022 года, %



102,5

Обрабатывающие производства



101,2

Производство пищевых продуктов



95,5

Производство прочей неметаллической минеральной продукции



95,4

Производство металлургическое



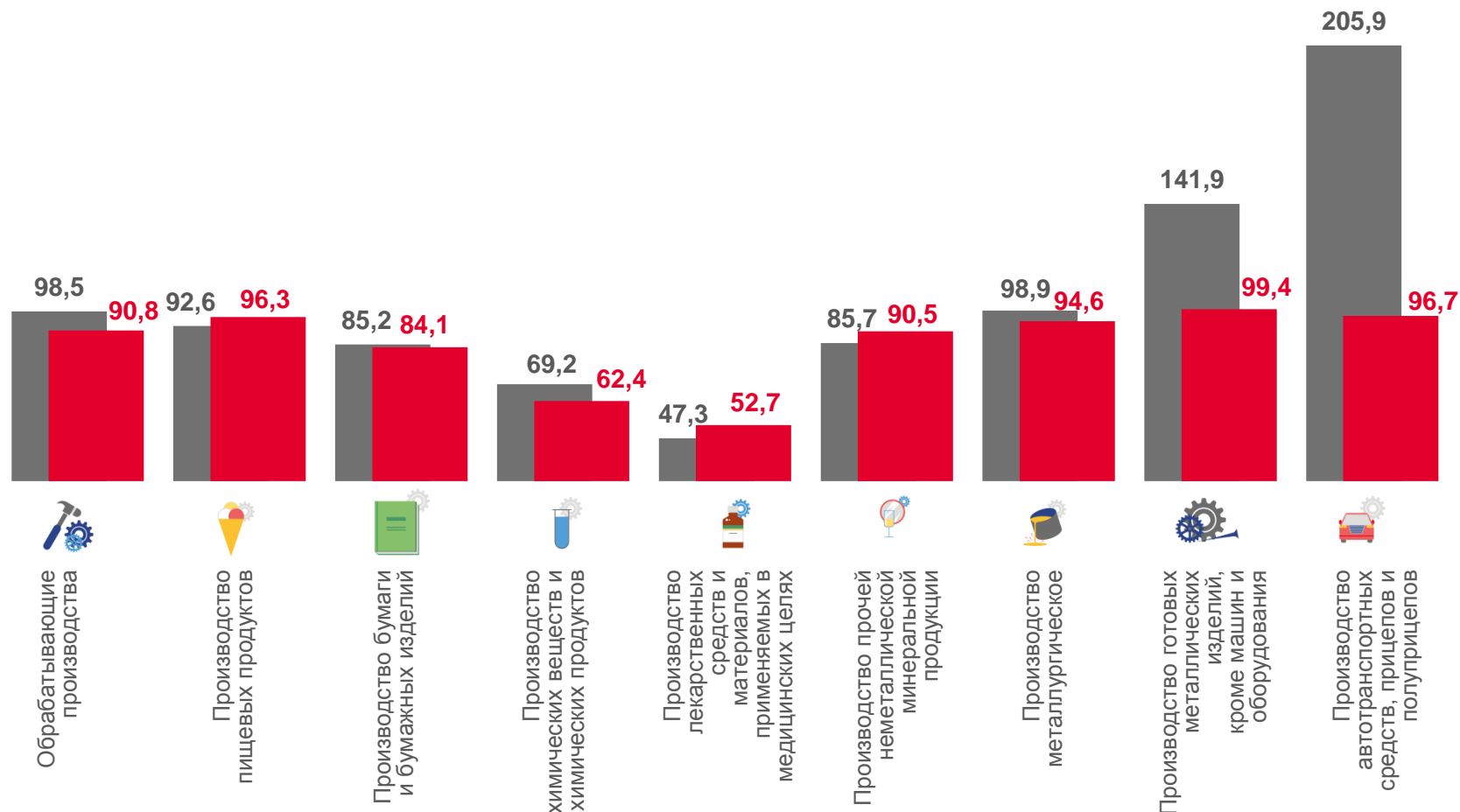
94,1

Производство химических веществ и химических продуктов



88,8

Производство лекарственных средств и материалов, применяемых в медицинских целях



■ Июнь 2023г. к июню 2022г.

■ Июнь 2023г. к маю 2023г.





ИНДЕКСЫ ПРОИЗВОДСТВА ПО ОБЕСПЕЧЕНИЮ ЭЛЕКТРИЧЕСКОЙ ЭНЕРГИЕЙ, ГАЗОМ И ПАРОМ; КОНДИЦИОНИРОВАНИЮ ВОЗДУХА

Январь-июнь 2023 года
к январю-июню 2022 года, %



106,2

Обеспечение электрической энергией, газом и паром; кондиционирование воздуха



112,1

Производство, передача и распределение электроэнергии



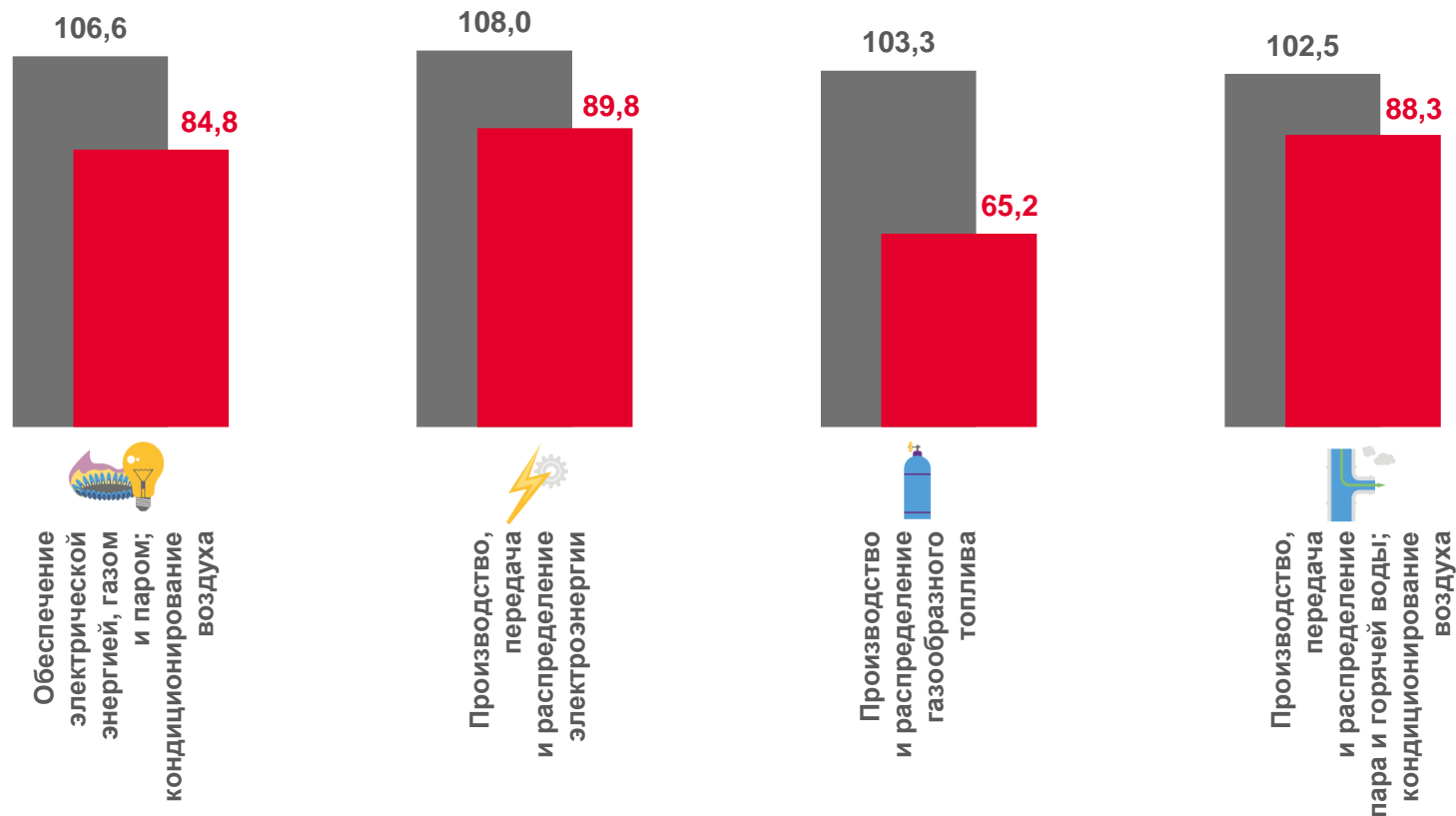
104,3

Производство, передача и распределение пара и горячей воды; кондиционирование воздуха



98,2

Производство и распределение газообразного топлива



■ Июнь 2023г. к июню 2022г.

■ Июнь 2023г. к маю 2023г.





ОБЪЕМ ОТГРУЖЕННЫХ ТОВАРОВ СОБСТВЕННОГО ПРОИЗВОДСТВА, ВЫПОЛНЕННЫХ РАБОТ И УСЛУГ СОБСТВЕННЫМИ СИЛАМИ

в июне 2023 года, млн рублей



103 081

Промышленное производство



81 586

Обрабатывающие производства



18 283

Добыча полезных ископаемых



1 898

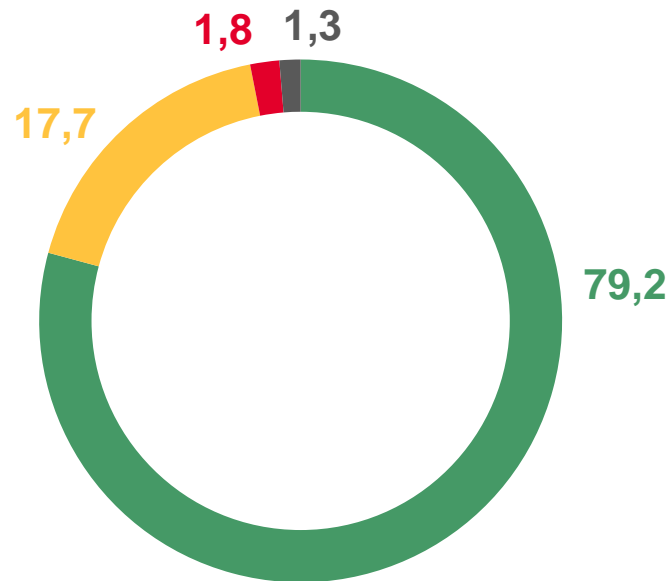
Обеспечение электрической энергией, газом и паром;
кондиционирование воздуха



1 315

Водоснабжение; водоотведение, организация сбора и утилизации отходов, деятельность по ликвидации загрязнений

в % к итогу



- Добыча металлических руд
- Обрабатывающие производства
- Обеспечение электрической энергией, газом и паром; кондиционирование воздуха
- Водоснабжение; водоотведение, организация сбора и утилизации отходов, деятельность по ликвидации загрязнений





ОБЪЕМ ОТГРУЖЕННЫХ ТОВАРОВ СОБСТВЕННОГО ПРОИЗВОДСТВА, ВЫПОЛНЕННЫХ РАБОТ И УСЛУГ СОБСТВЕННЫМИ СИЛАМИ ПО ВИДУ ДЕЯТЕЛЬНОСТИ «ДОБЫЧА ПОЛЕЗНЫХ ИСКОПАЕМЫХ»

в июне 2023 года, млн рублей

в % к итогу



18 283

Добыча полезных ископаемых



17 880

Добыча металлических руд



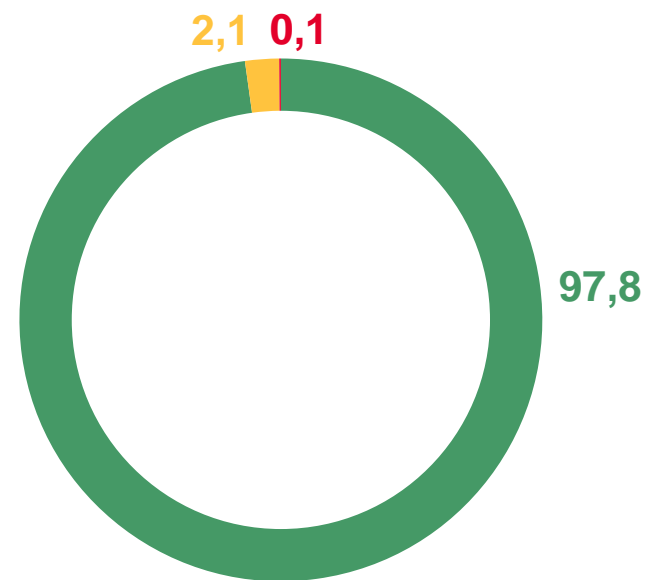
385

Добыча прочих полезных ископаемых



17

Предоставление услуг в области добычи полезных ископаемых



- Добыча металлических руд
- Добыча прочих полезных ископаемых
- Предоставление услуг в области добычи полезных ископаемых





ОБЪЕМ ОТГРУЖЕННЫХ ТОВАРОВ СОБСТВЕННОГО ПРОИЗВОДСТВА, ВЫПОЛНЕННЫХ РАБОТ И УСЛУГ СОБСТВЕННЫМИ СИЛАМИ ПО ВИДУ ДЕЯТЕЛЬНОСТИ «ОБРАБАТЫВАЮЩИЕ ПРОИЗВОДСТВА»

в июне 2023 года, млн рублей



Обрабатывающие производства

81 586



Производство пищевых продуктов

42 069



Производство металлургическое

20 674



Производство готовых металлических изделий, кроме машин и оборудования

4 370



Производство прочей неметаллической минеральной продукции

4 233

в % к итогу





ОБЪЕМ ОТГРУЖЕННЫХ ТОВАРОВ СОБСТВЕННОГО ПРОИЗВОДСТВА, ВЫПОЛНЕННЫХ РАБОТ И УСЛУГ СОБСТВЕННЫМИ СИЛАМИ ПО ВИДУ ДЕЯТЕЛЬНОСТИ «ОБЕСПЕЧЕНИЕ ЭЛЕКТРИЧЕСКОЙ ЭНЕРГИЕЙ, ГАЗОМ И ПАРОМ; КОНДИЦИОНИРОВАНИЕ ВОЗДУХА»

в июне 2023 года, млн рублей

в % к итогу



Обеспечение электрической энергией, газом и паром; кондиционирование воздуха

1 898



Производство, передача и распределение электроэнергии

1 462



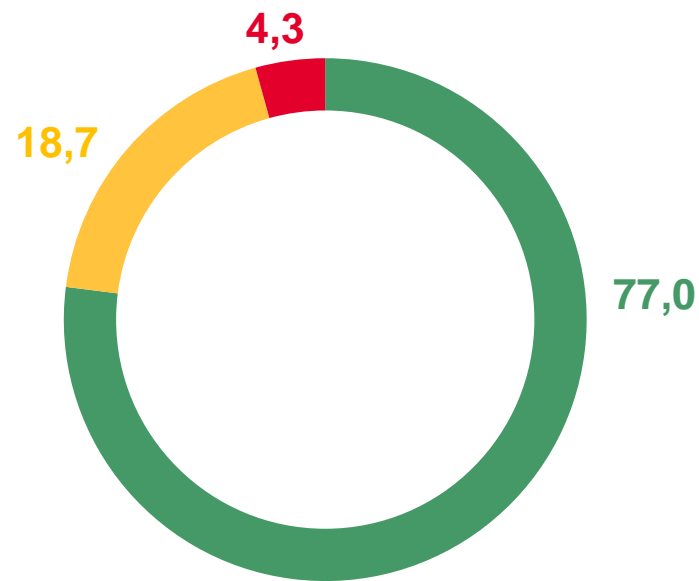
Производство, передача и распределение пара и горячей воды; кондиционирование воздуха

356



Производство и распределение газообразного топлива

81



- Производство, передача и распределение электроэнергии
- Производство, передача и распределение пара и горячей воды; кондиционирование воздуха
- Производство и распределение газообразного топлива





ПРОИЗВОДСТВО ОТДЕЛЬНЫХ ВИДОВ ПРОДУКЦИИ ОБРАБАТЫВАЮЩИХ ПРОИЗВОДСТВ

в июне 2023 года

в % к предыдущему месяцу



206 502 тонны

113,0 ▲

Сталь нелегированная в слитках или в прочих первичных формах и полуфабрикаты из нелегированной стали



3 957 тонн

97,6 ▼

Материалы лакокрасочные на основе полимеров



3 900 тонн

108,3 ▲

Бумага и картон



1 721 млн рублей

111,4 ▲

Препараты лекарственные



62 гигаваатт-часов

80,7 ▼

Электроэнергия



3 тыс. тонн

98,5 ▼

Известь гашеная (гидратная)





ПРОИЗВОДСТВО ОТДЕЛЬНЫХ ВИДОВ ПИЩЕВЫХ ПРОДУКТОВ

в июне 2023 года, тонн

в % к предыдущему месяцу



56 024

90,7 ▼

Масла растительные и их фракции нерафинированные



54 554

98,1 ▼

Полуфабрикаты мясные, мясосодержащие, охлажденные, замороженные



50 946

89,8 ▼

Свинина парная, остывшая или охлажденная, в том числе для детского питания



22 551

101,7 ▲

Мясо сельскохозяйственной птицы замороженное, в том числе для детского питания



6 346

103,1 ▲

Кондитерские изделия



3 706

101,5 ▲

Сыры