



ФЕДЕРАЛЬНАЯ СЛУЖБА
ГОСУДАРСТВЕННОЙ СТАТИСТИКИ

ОПЕРАТИВНЫЕ ДАННЫЕ ПО ПРОМЫШЛЕННОМУ ПРОИЗВОДСТВУ БЕЛГОРОДСКОЙ ОБЛАСТИ



за январь-март 2023 года



ФЕДЕРАЛЬНАЯ СЛУЖБА
ГОСУДАРСТВЕННОЙ СТАТИСТИКИ

Оперативные данные по промышленному производству

Белгородской области

за январь-март 2023 года

- 01 ИНДЕКС ПРОМЫШЛЕННОГО ПРОИЗВОДСТВА
- 02 ИНДЕКСЫ ПРОИЗВОДСТВА ПО ДОБЫЧЕ ПОЛЕЗНЫХ ИСКОПАЕМЫХ
- 03 ИНДЕКСЫ ПРОИЗВОДСТВА ПО ОСНОВНЫМ ВИДАМ ОБРАБАТЫВАЮЩИХ ПРОИЗВОДСТВ
- 04 ИНДЕКСЫ ПРОИЗВОДСТВА ПО ОБЕСПЕЧЕНИЮ ЭЛЕКТРИЧЕСКОЙ ЭНЕРГИЕЙ, ГАЗОМ И ПАРОМ; КОНДИЦИОНИРОВАНИЮ ВОЗДУХА
- 05 ОБЪЕМ ОТГРУЖЕННЫХ ТОВАРОВ СОБСТВЕННОГО ПРОИЗВОДСТВА, ВЫПОЛНЕННЫХ РАБОТ И УСЛУГ СОБСТВЕННЫМИ СИЛАМИ
- 06 ОБЪЕМ ОТГРУЖЕННЫХ ТОВАРОВ СОБСТВЕННОГО ПРОИЗВОДСТВА, ВЫПОЛНЕННЫХ РАБОТ И УСЛУГ СОБСТВЕННЫМИ СИЛАМИ ПО ВИДУ ДЕЯТЕЛЬНОСТИ «ДОБЫЧА ПОЛЕЗНЫХ ИСКОПАЕМЫХ»
- 07 ОБЪЕМ ОТГРУЖЕННЫХ ТОВАРОВ СОБСТВЕННОГО ПРОИЗВОДСТВА, ВЫПОЛНЕННЫХ РАБОТ И УСЛУГ СОБСТВЕННЫМИ СИЛАМИ ПО ВИДУ ДЕЯТЕЛЬНОСТИ «ОБРАБАТЫВАЮЩИЕ ПРОИЗВОДСТВА»
- 08 ОБЪЕМ ОТГРУЖЕННЫХ ТОВАРОВ СОБСТВЕННОГО ПРОИЗВОДСТВА, ВЫПОЛНЕННЫХ РАБОТ И УСЛУГ СОБСТВЕННЫМИ СИЛАМИ ПО ВИДУ ДЕЯТЕЛЬНОСТИ «ОБЕСПЕЧЕНИЕ ЭЛЕКТРИЧЕСКОЙ ЭНЕРГИЕЙ, ГАЗОМ И ПАРОМ; КОНДИЦИОНИРОВАНИЕ ВОЗДУХА»
- 09 ПРОИЗВОДСТВО ОТДЕЛЬНЫХ ВИДОВ ПРОДУКЦИИ ОБРАБАТЫВАЮЩИХ ПРОИЗВОДСТВ
- 10 ПРОИЗВОДСТВО ОТДЕЛЬНЫХ ВИДОВ ПИЩЕВЫХ ПРОДУКТОВ





ИНДЕКС ПРОМЫШЛЕННОГО ПРОИЗВОДСТВА

ЯНВАРЬ-МАРТ 2023 ГОДА
К ЯНВАРЮ-МАРТУ 2022 ГОДА, %



ИПП

101,3



Обеспечение электрической энергией, газом и паром

104,6



Водоснабжение; водоотведение, организация сбора и утилизации отходов, деятельность по ликвидации загрязнений

103,5



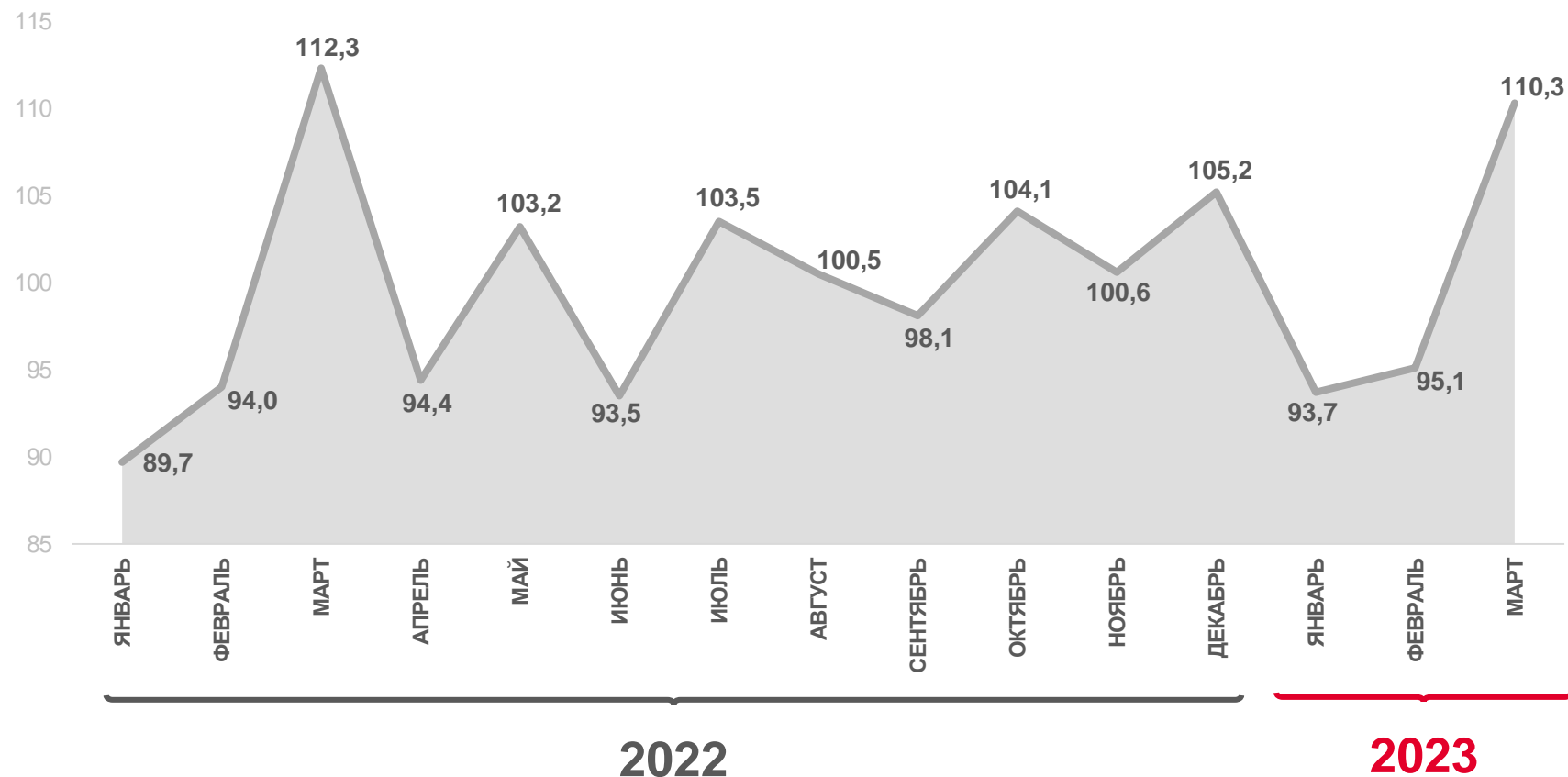
Обрабатывающие производства

103,1



Добыча полезных ископаемых

96,7



ИПП в % к предыдущему месяцу





ИНДЕКСЫ ПРОИЗВОДСТВА ПО ДОБЫЧЕ ПОЛЕЗНЫХ ИСКОПАЕМЫХ

ЯНВАРЬ-МАРТ 2023 ГОДА
К ЯНВАРЮ-МАРТУ 2022 ГОДА, %



96,7

Добыча полезных ископаемых



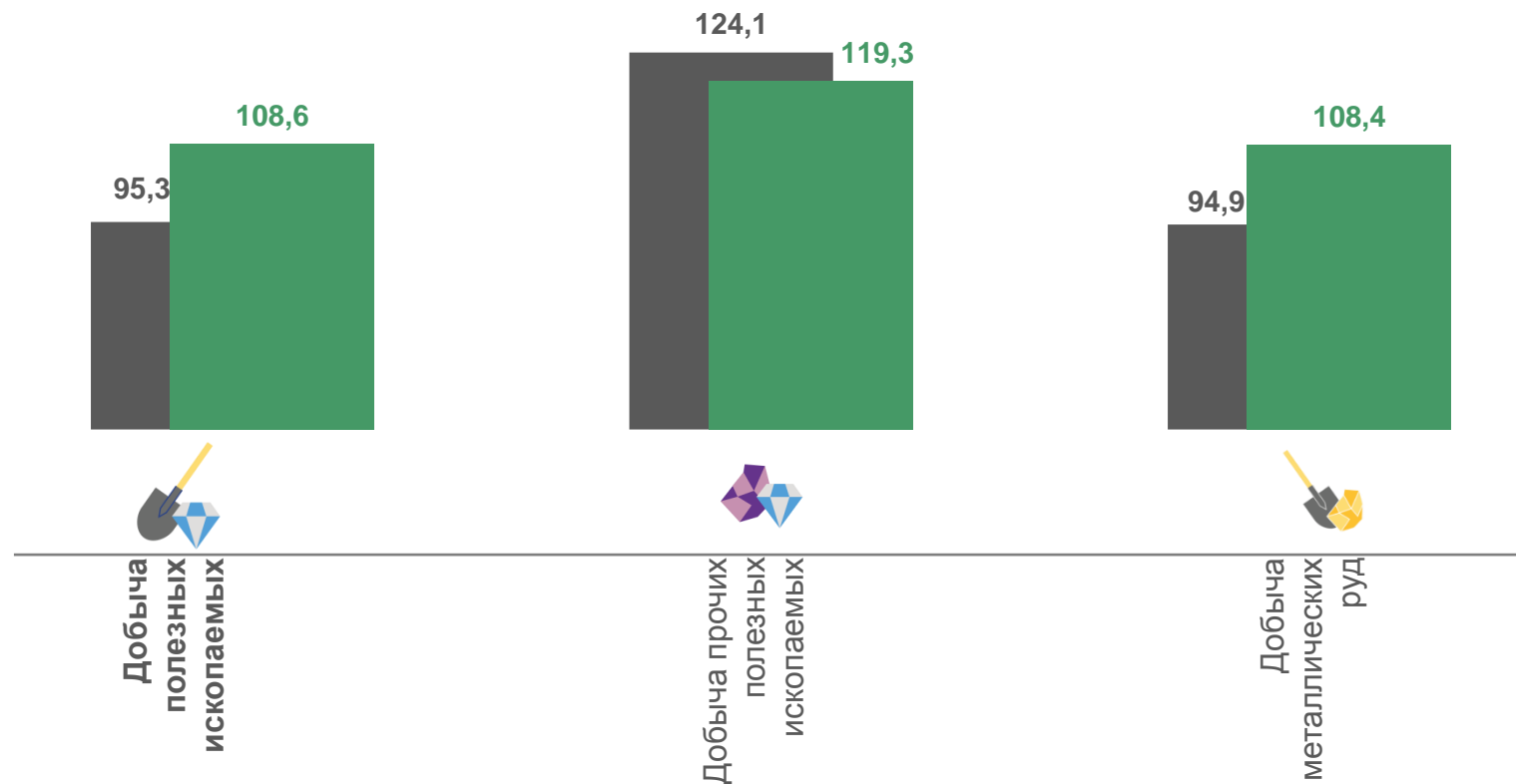
110,4

Добыча прочих полезных ископаемых



96,5

Добыча металлических руд



■ Март 2023г. к марту 2022г.

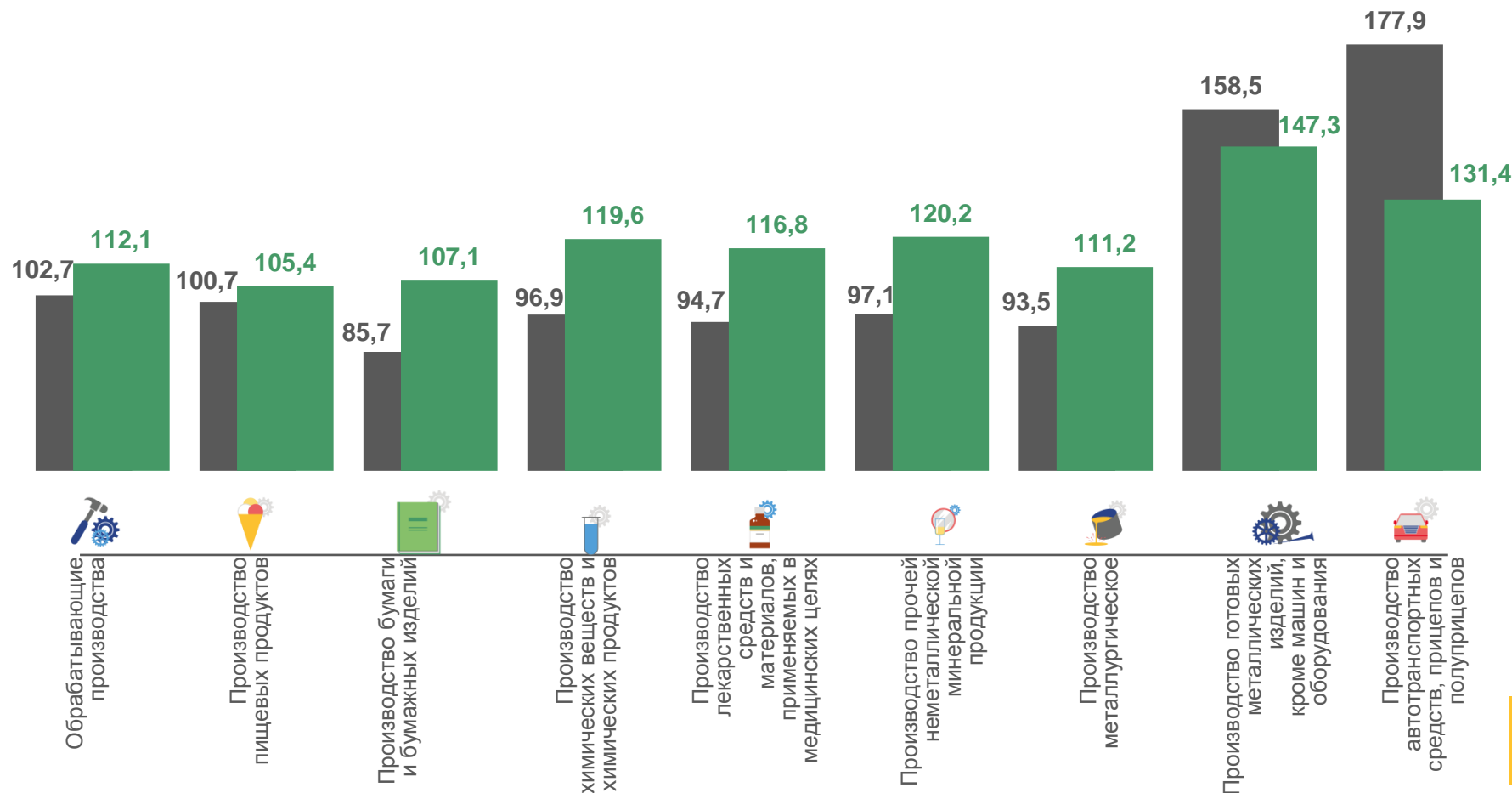
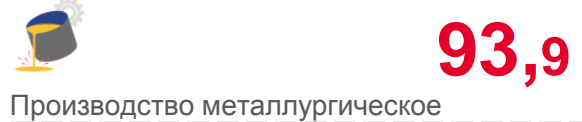
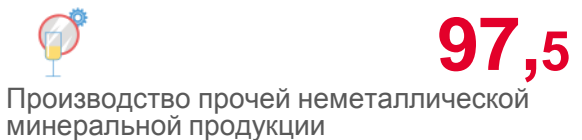
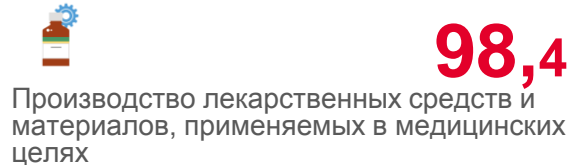
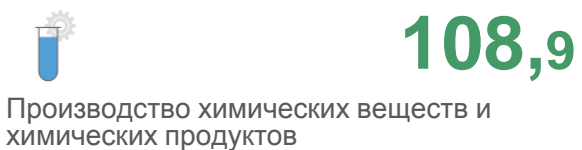
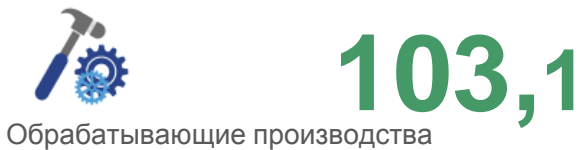
■ Март 2023г. к февралю 2023г.





ИНДЕКСЫ ПРОИЗВОДСТВА ПО ОСНОВНЫМ ВИДАМ ОБРАБАТЫВАЮЩИХ ПРОИЗВОДСТВ


ЯНВАРЬ-МАРТ 2023 ГОДА
К ЯНВАРЮ-МАРТУ 2022 ГОДА, %



■ Март 2023г. к марту 2022г.

■ Март 2023г. к февралю 2023г.





ИНДЕКСЫ ПРОИЗВОДСТВА ПО ОБЕСПЕЧЕНИЮ ЭЛЕКТРИЧЕСКОЙ ЭНЕРГИЕЙ, ГАЗОМ И ПАРОМ; КОНДИЦИОНИРОВАНИЮ ВОЗДУХА

ЯНВАРЬ-МАРТ 2023 ГОДА
К ЯНВАРЮ-МАРТУ 2022 ГОДА, %



104,6

Обеспечение электрической энергией, газом и паром; кондиционирование воздуха



110,1

Производство, передача и распределение электроэнергии



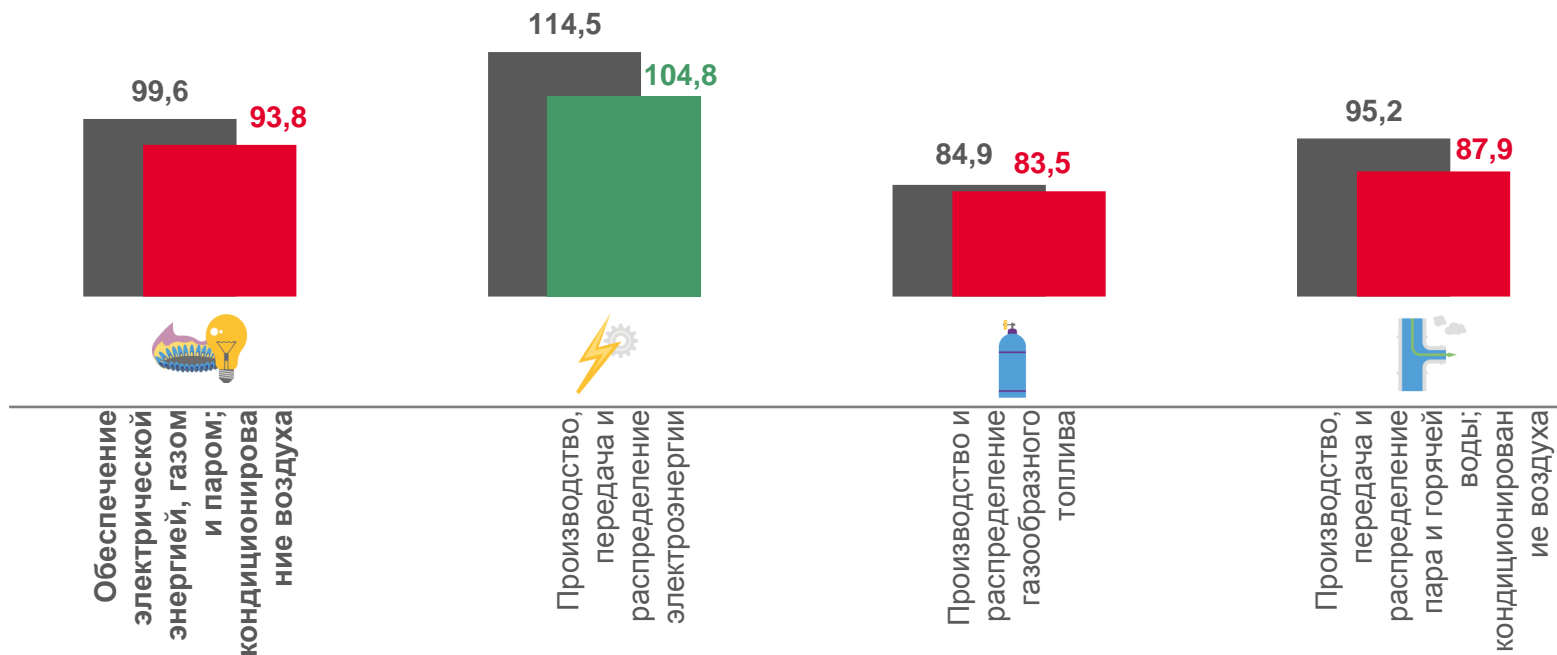
104,1

Производство, передача и распределение пара и горячей воды; кондиционирование воздуха



98,4

Производство и распределение газообразного топлива



■ Март 2023г. к марту 2022г.

■ Март 2023г. к февралю 2023г.





ОБЪЕМ ОТГРУЖЕННЫХ ТОВАРОВ СОБСТВЕННОГО ПРОИЗВОДСТВА, ВЫПОЛНЕННЫХ РАБОТ И УСЛУГ СОБСТВЕННЫМИ СИЛАМИ

В МАРТЕ 2023 ГОДА, МЛН РУБЛЕЙ



108 801

Промышленное производство



85 908

Обрабатывающие производства



18 269

Добыча полезных ископаемых



3 374

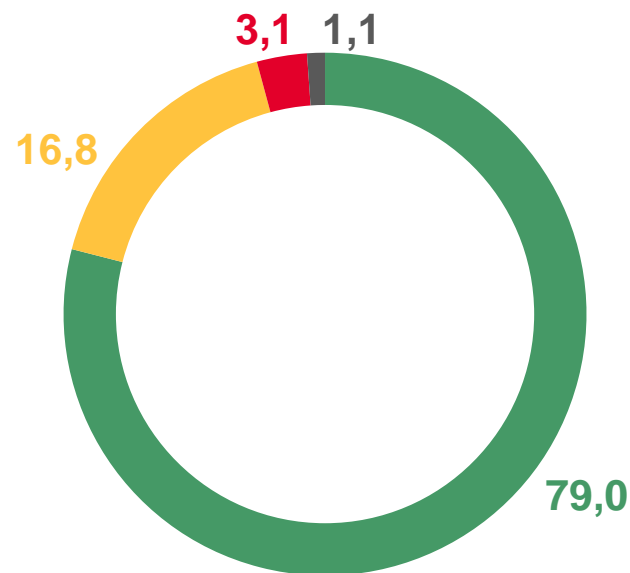
Обеспечение электрической энергией, газом и паром



1 251

Водоснабжение; водоотведение, организация сбора и утилизации отходов, деятельность по ликвидации загрязнений

В % К ИТОГУ



- ДОБЫЧА ПОЛЕЗНЫХ ИСКОПАЕМЫХ
- ОБРАБАТЫВАЮЩИЕ ПРОИЗВОДСТВА
- ОБЕСПЕЧЕНИЕ ЭЛЕКТРИЧЕСКОЙ ЭНЕРГИЕЙ, ГАЗОМ И ПАРОМ; КОНДИЦИОНИРОВАНИЕ ВОЗДУХА
- ВОДОСНАБЖЕНИЕ; ВОДООТВЕДЕНИЕ, ОРГАНИЗАЦИЯ СБОРА И УТИЛИЗАЦИИ ОТХОДОВ, ДЕЯТЕЛЬНОСТЬ ПО ЛИКВИДАЦИИ ЗАГРЯЗНЕНИЙ





ОБЪЕМ ОТГРУЖЕННЫХ ТОВАРОВ СОБСТВЕННОГО ПРОИЗВОДСТВА, ВЫПОЛНЕННЫХ РАБОТ И УСЛУГ СОБСТВЕННЫМИ СИЛАМИ ПО ВИДУ ДЕЯТЕЛЬНОСТИ «ДОБЫЧА ПОЛЕЗНЫХ ИСКОПАЕМЫХ»

В МАРТЕ 2023 ГОДА, МЛН РУБЛЕЙ



Добыча полезных ископаемых

18 269



Добыча металлических руд

17 862



Добыча прочих полезных ископаемых

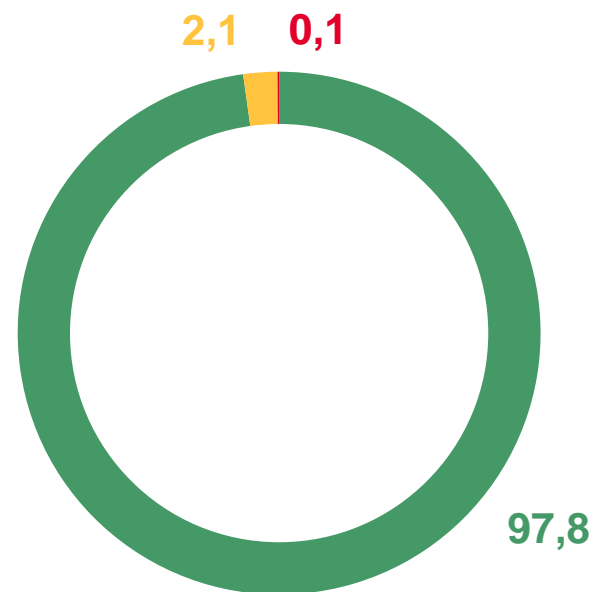
389



Предоставление услуг в области добычи полезных ископаемых

19

В % К ИТОГУ



ДОБЫЧА МЕТАЛЛИЧЕСКИХ РУД



ДОБЫЧА ПРОЧИХ ПОЛЕЗНЫХ ИСКОПАЕМЫХ



ПРЕДОСТАВЛЕНИЕ УСЛУГ В ОБЛАСТИ ДОБЫЧИ ПОЛЕЗНЫХ ИСКОПАЕМЫХ





ОБЪЕМ ОТГРУЖЕННЫХ ТОВАРОВ СОБСТВЕННОГО ПРОИЗВОДСТВА, ВЫПОЛНЕННЫХ РАБОТ И УСЛУГ СОБСТВЕННЫМИ СИЛАМИ ПО ВИДУ ДЕЯТЕЛЬНОСТИ «ОБРАБАТЫВАЮЩИЕ ПРОИЗВОДСТВА»

В МАРТЕ 2023 ГОДА, МЛН РУБЛЕЙ



Обрабатывающие производства

85 908



Производство пищевых продуктов

45 217



Производство металлургическое

21 118



Производство готовых металлических изделий, кроме машин и оборудования

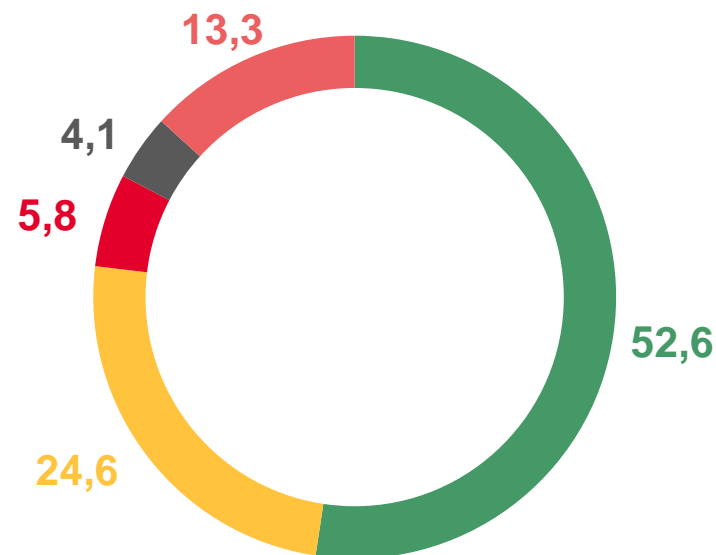
4 972



Производство прочей неметаллической минеральной продукции

3 518

В % К ИТОГУ



- ПРОИЗВОДСТВО ПИЩЕВЫХ ПРОДУКТОВ
- ПРОИЗВОДСТВО МЕТАЛЛУРГИЧЕСКОЕ
- ПРОИЗВОДСТВО ГОТОВЫХ МЕТАЛЛИЧЕСКИХ ИЗДЕЛИЙ, КРОМЕ МАШИН И ОБОРУДОВАНИЯ
- ПРОИЗВОДСТВО ПРОЧЕЙ НЕМЕТАЛЛИЧЕСКОЙ МИНЕРАЛЬНОЙ ПРОДУКЦИИ
- ОСТАЛЬНЫЕ ВИДЫ ДЕЯТЕЛЬНОСТИ



ОБЪЕМ ОТГРУЖЕННЫХ ТОВАРОВ СОБСТВЕННОГО ПРОИЗВОДСТВА, ВЫПОЛНЕННЫХ РАБОТ И УСЛУГ СОБСТВЕННЫМИ СИЛАМИ ПО ВИДУ ДЕЯТЕЛЬНОСТИ «ОБЕСПЕЧЕНИЕ ЭЛЕКТРИЧЕСКОЙ ЭНЕРГИЕЙ, ГАЗОМ И ПАРОМ; КОНДИЦИОНИРОВАНИЕ ВОЗДУХА»

В МАРТЕ 2023 ГОДА, МЛН РУБЛЕЙ

3 374



Обеспечение электрической энергией, газом и паром; кондиционирование воздуха

1 806



Производство, передача и распределение электроэнергии

1 213



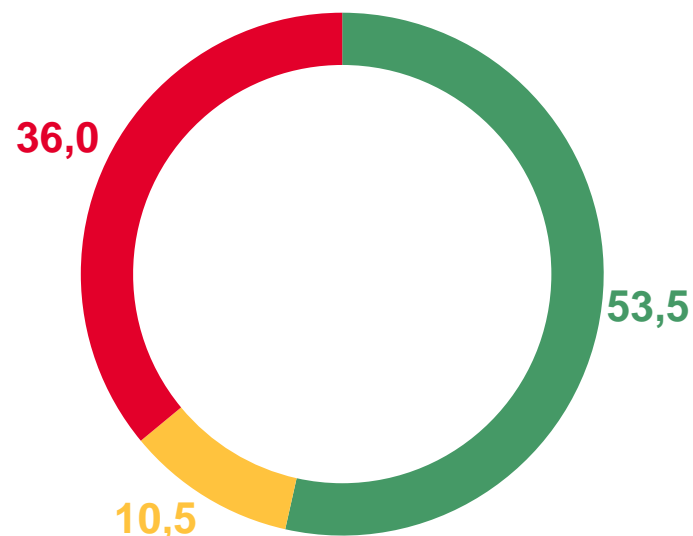
Производство, передача и распределение пара и горячей воды; кондиционирование воздуха

356



Производство и распределение газообразного топлива

В % К ИТОГУ



- ПРОИЗВОДСТВО, ПЕРЕДАЧА И РАСПРЕДЕЛЕНИЕ ЭЛЕКТРОЭНЕРГИИ
- ПРОИЗВОДСТВО И РАСПРЕДЕЛЕНИЕ ГАЗООБРАЗНОГО ТОПЛИВА
- ПРОИЗВОДСТВО, ПЕРЕДАЧА И РАСПРЕДЕЛЕНИЕ ПАРА И ГОРЯЧЕЙ ВОДЫ; КОНДИЦИОНИРОВАНИЕ ВОЗДУХА





ПРОИЗВОДСТВО ОТДЕЛЬНЫХ ВИДОВ ПРОДУКЦИИ ОБРАБАТЫВАЮЩИХ ПРОИЗВОДСТВ

В МАРТЕ 2023 ГОДА

В % К ПРЕДЫДУЩЕМУ МЕСЯЦУ



212 425 ТОНН

Сталь нелегированная в слитках или в прочих первичных формах и полуфабрикаты из нелегированной стали

98,7 ▼



3 640 ТОНН

Материалы лакокрасочные на основе полимеров

138,6 ▲



871 ТЫС. УПАКОВОК

Препараты для лечения сердечно-сосудистой системы

254,0 ▲



593 ТЫС. М²

Картон гофрированный в рулонах или листах

112,9 ▲



113 ГИГАВАТТ-ЧАСОВ

Электроэнергия

104,8 ▲



2 ТЫС. ТОНН

Известь гашеная (гидратная)

111,6 ▲





ПРОИЗВОДСТВО ОТДЕЛЬНЫХ ВИДОВ ПИЩЕВЫХ ПРОДУКТОВ

В МАРТЕ 2023 ГОДА, ТОНН


В % К ПРЕДЫДУЩЕМУ МЕСЯЦУ



60 780

104,1 ▲

Свинина парная, остывшая или охлажденная, в том числе для детского питания



59 102

100,0 ▲

Полуфабрикаты мясные, мясосодержащие, охлажденные, замороженные



57 326

104,5 ▲

Масла растительные и их фракции нерафинированные



25 286

115,1 ▲

Мясо птицы охлажденное, в том числе для детского питания



6 444

80,9 ▼

Кондитерские изделия