



ФЕДЕРАЛЬНАЯ СЛУЖБА
ГОСУДАРСТВЕННОЙ СТАТИСТИКИ

ОПЕРАТИВНЫЕ ДАННЫЕ ПО ПРОМЫШЛЕННОМУ ПРОИЗВОДСТВУ БЕЛГОРОДСКОЙ ОБЛАСТИ



за январь-май 2023 года



ФЕДЕРАЛЬНАЯ СЛУЖБА
ГОСУДАРСТВЕННОЙ СТАТИСТИКИ

Оперативные данные по промышленному производству

Белгородской области

за январь-май 2023 года

- 01 ИНДЕКС ПРОМЫШЛЕННОГО ПРОИЗВОДСТВА
- 02 ИНДЕКСЫ ПРОИЗВОДСТВА ПО ДОБЫЧЕ ПОЛЕЗНЫХ ИСКОПАЕМЫХ
- 03 ИНДЕКСЫ ПРОИЗВОДСТВА ПО ОСНОВНЫМ ВИДАМ ОБРАБАТЫВАЮЩИХ ПРОИЗВОДСТВ
- 04 ИНДЕКСЫ ПРОИЗВОДСТВА ПО ОБЕСПЕЧЕНИЮ ЭЛЕКТРИЧЕСКОЙ ЭНЕРГИЕЙ, ГАЗОМ И ПАРОМ; КОНДИЦИОНИРОВАНИЮ ВОЗДУХА
- 05 ОБЪЕМ ОТГРУЖЕННЫХ ТОВАРОВ СОБСТВЕННОГО ПРОИЗВОДСТВА, ВЫПОЛНЕННЫХ РАБОТ И УСЛУГ СОБСТВЕННЫМИ СИЛАМИ
- 06 ОБЪЕМ ОТГРУЖЕННЫХ ТОВАРОВ СОБСТВЕННОГО ПРОИЗВОДСТВА, ВЫПОЛНЕННЫХ РАБОТ И УСЛУГ СОБСТВЕННЫМИ СИЛАМИ ПО ВИДУ ДЕЯТЕЛЬНОСТИ «ДОБЫЧА ПОЛЕЗНЫХ ИСКОПАЕМЫХ»
- 07 ОБЪЕМ ОТГРУЖЕННЫХ ТОВАРОВ СОБСТВЕННОГО ПРОИЗВОДСТВА, ВЫПОЛНЕННЫХ РАБОТ И УСЛУГ СОБСТВЕННЫМИ СИЛАМИ ПО ВИДУ ДЕЯТЕЛЬНОСТИ «ОБРАБАТЫВАЮЩИЕ ПРОИЗВОДСТВА»
- 08 ОБЪЕМ ОТГРУЖЕННЫХ ТОВАРОВ СОБСТВЕННОГО ПРОИЗВОДСТВА, ВЫПОЛНЕННЫХ РАБОТ И УСЛУГ СОБСТВЕННЫМИ СИЛАМИ ПО ВИДУ ДЕЯТЕЛЬНОСТИ «ОБЕСПЕЧЕНИЕ ЭЛЕКТРИЧЕСКОЙ ЭНЕРГИЕЙ, ГАЗОМ И ПАРОМ; КОНДИЦИОНИРОВАНИЕ ВОЗДУХА»
- 09 ПРОИЗВОДСТВО ОТДЕЛЬНЫХ ВИДОВ ПРОДУКЦИИ ОБРАБАТЫВАЮЩИХ ПРОИЗВОДСТВ
- 10 ПРОИЗВОДСТВО ОТДЕЛЬНЫХ ВИДОВ ПИЩЕВЫХ ПРОДУКТОВ





ИНДЕКС ПРОМЫШЛЕННОГО ПРОИЗВОДСТВА

ЯНВАРЬ-МАЙ 2023 ГОДА
К ЯНВАРЮ-МАЮ 2022 ГОДА, %



ИПП

101,9



106,2

Обеспечение электрической энергией, газом и паром



103,3

Обрабатывающие производства



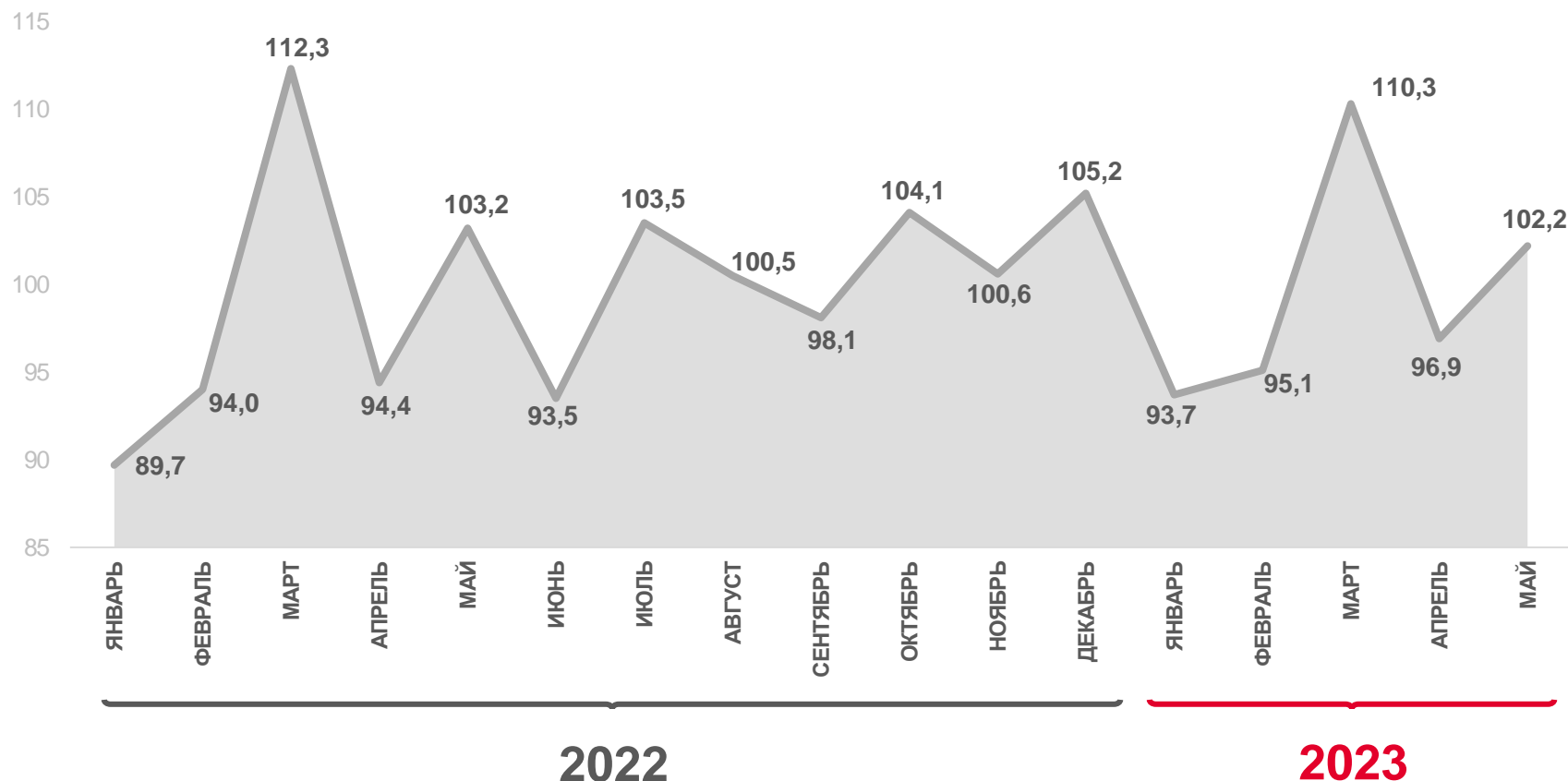
102,2

Водоснабжение; водоотведение, организация сбора и утилизации отходов, деятельность по ликвидации загрязнений



98,0

Добыча полезных ископаемых



ИПП в % к предыдущему месяцу





ИНДЕКСЫ ПРОИЗВОДСТВА ПО ДОБЫЧЕ ПОЛЕЗНЫХ ИСКОПАЕМЫХ

ЯНВАРЬ-МАЙ 2023 ГОДА
К ЯНВАРЮ-МАЮ 2022 ГОДА, %



98,0

Добыча полезных ископаемых



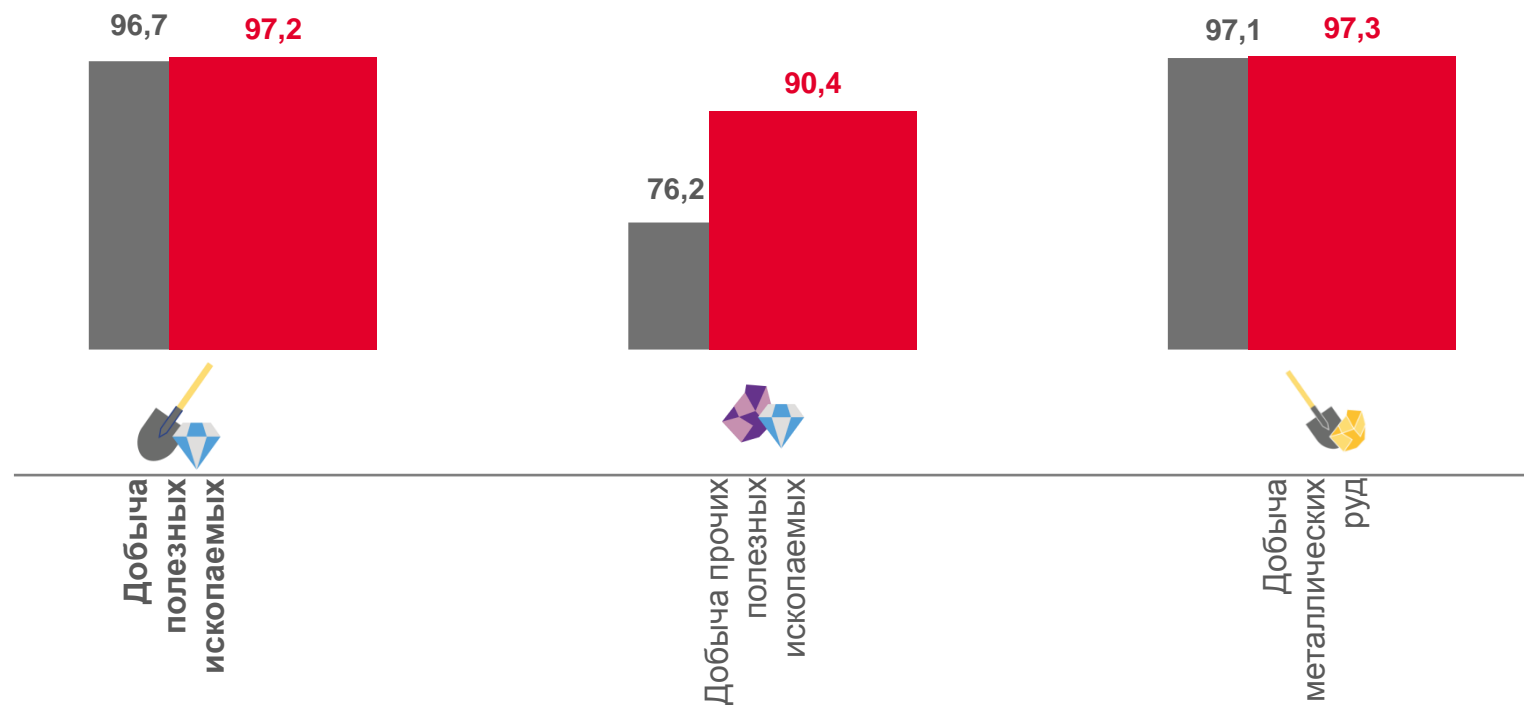
100,6

Добыча прочих полезных ископаемых



98,0

Добыча металлических руд



■ Май 2023г. к маю 2022г.

■ Май 2023г. к апрелю 2023г.





ИНДЕКСЫ ПРОИЗВОДСТВА ПО ОСНОВНЫМ ВИДАМ ОБРАБАТЫВАЮЩИХ ПРОИЗВОДСТВ

ЯНВАРЬ-МАЙ 2023 ГОДА
К ЯНВАРЮ-МАЮ 2022 ГОДА, %



103,3

Обрабатывающие производства



103,0

Производство пищевых продуктов



99,2

Производство химических веществ и химических продуктов



98,3

Производство прочей неметаллической минеральной продукции



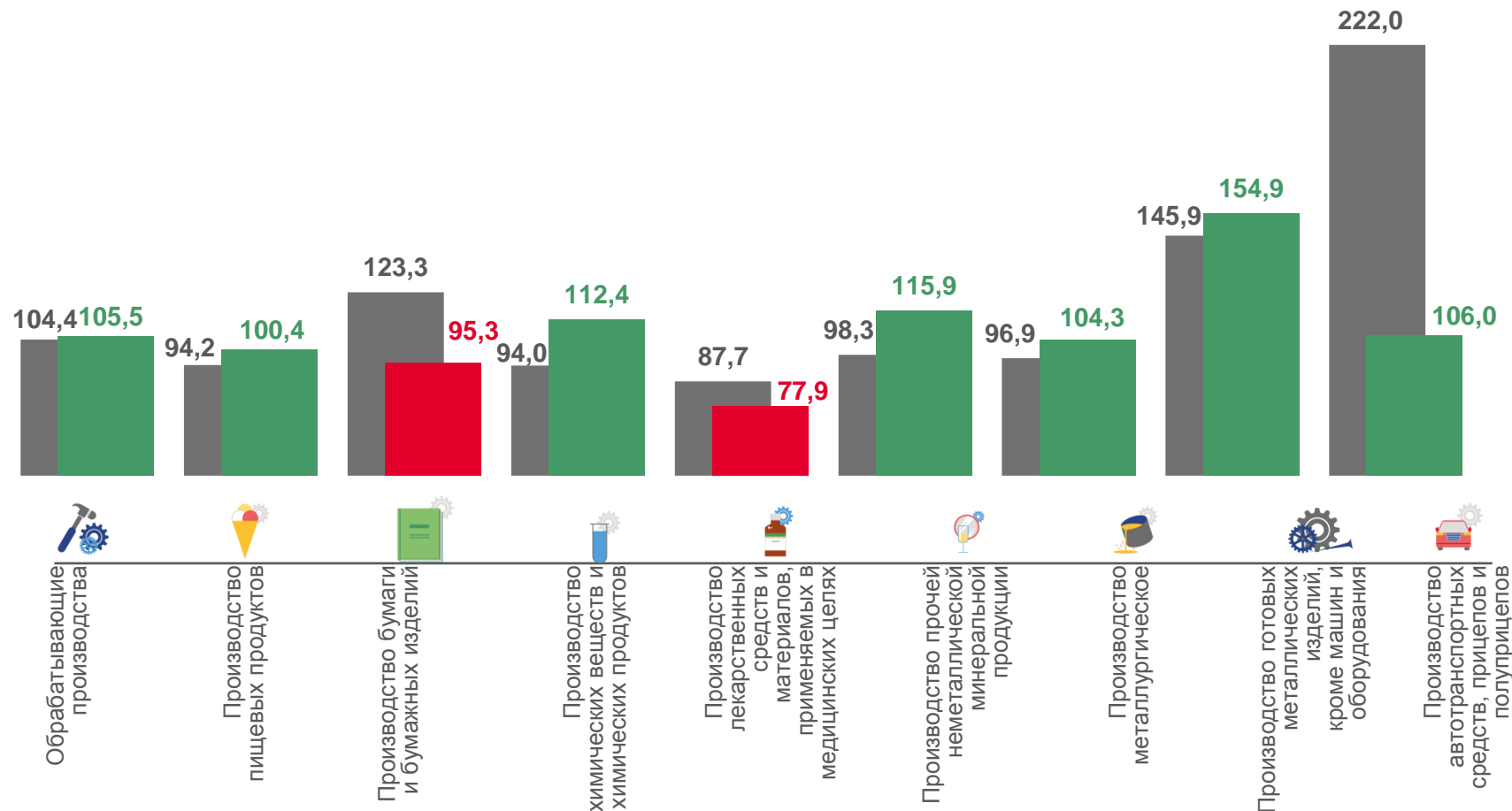
96,9

Производство лекарственных средств и материалов, применяемых в медицинских целях



94,8


Производство металлургическое



■ Май 2023г. к маю 2022г.

■ Май 2023г. к апрелю 2023г.





ИНДЕКСЫ ПРОИЗВОДСТВА ПО ОБЕСПЕЧЕНИЮ ЭЛЕКТРИЧЕСКОЙ ЭНЕРГИЕЙ, ГАЗОМ И ПАРОМ; КОНДИЦИОНИРОВАНИЮ ВОЗДУХА

ЯНВАРЬ-МАЙ 2023 ГОДА
К ЯНВАРЮ-МАЮ 2022 ГОДА, %



106,2

Обеспечение электрической энергией, газом и паром; кондиционирование воздуха



112,7

Производство, передача и распределение электроэнергии



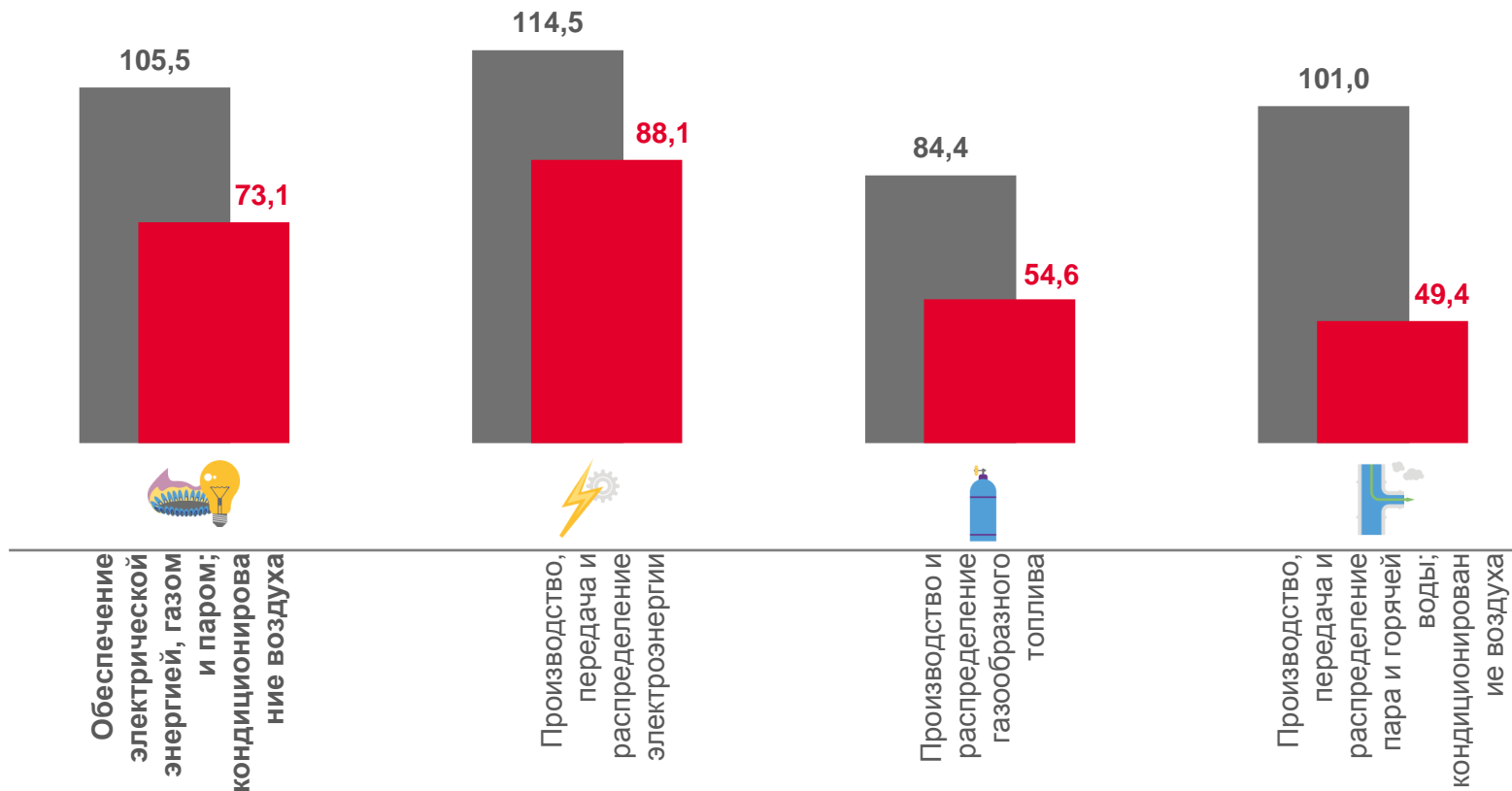
104,4

Производство, передача и распределение пара и горячей воды; кондиционирование воздуха



97,9

Производство и распределение газообразного топлива



■ Май 2023г. к маю 2022г.

■ Май 2023г. к апрелю 2023г.





ОБЪЕМ ОТГРУЖЕННЫХ ТОВАРОВ СОБСТВЕННОГО ПРОИЗВОДСТВА, ВЫПОЛНЕННЫХ РАБОТ И УСЛУГ СОБСТВЕННЫМИ СИЛАМИ

В МАЕ 2023 ГОДА, МЛН РУБЛЕЙ



113 908

Промышленное производство



91 320

Обрабатывающие производства



19 251

Добыча полезных ископаемых



2 035

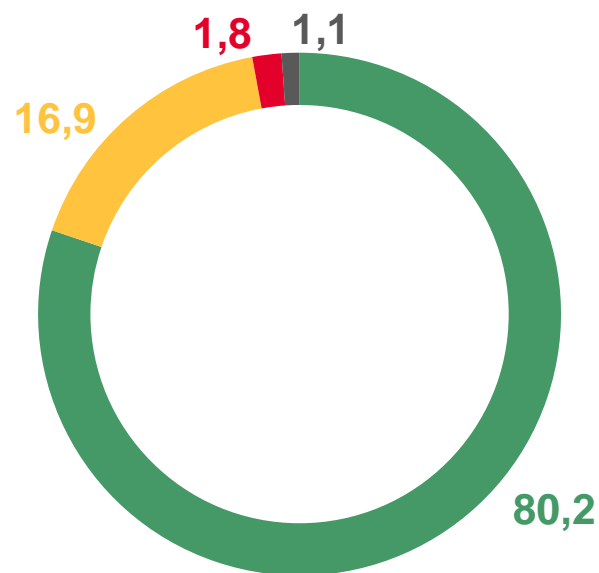
Обеспечение электрической энергией, газом и паром; кондиционирование воздуха



1 301

Водоснабжение; водоотведение, организация сбора и утилизации отходов, деятельность по ликвидации загрязнений

В % К ИТОГУ



- ДОБЫЧА ПОЛЕЗНЫХ ИСКОПАЕМЫХ
- ОБРАБАТЫВАЮЩИЕ ПРОИЗВОДСТВА
- ОБЕСПЕЧЕНИЕ ЭЛЕКТРИЧЕСКОЙ ЭНЕРГИЕЙ, ГАЗОМ И ПАРОМ; КОНДИЦИОНИРОВАНИЕ ВОЗДУХА
- ВОДОСНАБЖЕНИЕ; ВОДООТВЕДЕНИЕ, ОРГАНИЗАЦИЯ СБОРА И УТИЛИЗАЦИИ ОТХОДОВ, ДЕЯТЕЛЬНОСТЬ ПО ЛИКВИДАЦИИ ЗАГРЯЗНЕНИЙ





ОБЪЕМ ОТГРУЖЕННЫХ ТОВАРОВ СОБСТВЕННОГО ПРОИЗВОДСТВА, ВЫПОЛНЕННЫХ РАБОТ И УСЛУГ СОБСТВЕННЫМИ СИЛАМИ ПО ВИДУ ДЕЯТЕЛЬНОСТИ «ДОБЫЧА ПОЛЕЗНЫХ ИСКОПАЕМЫХ»

В МАЕ 2023 ГОДА, МЛН РУБЛЕЙ



Добыча полезных ископаемых

19 251



Добыча металлических руд

18 828



Добыча прочих полезных ископаемых

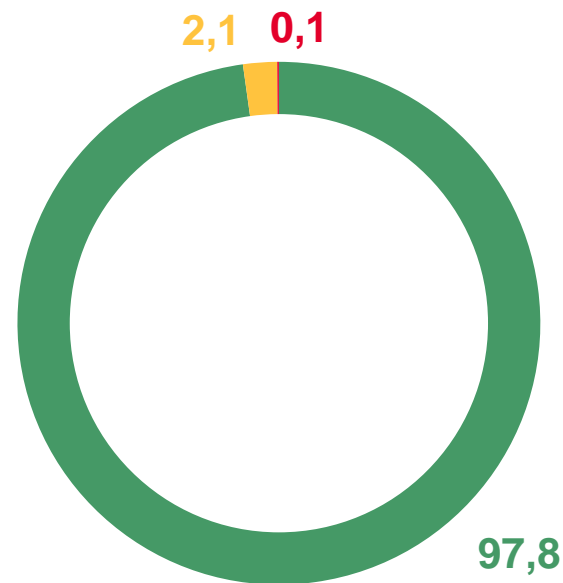
403



Предоставление услуг в области добычи полезных ископаемых

20

В % К ИТОГУ



ДОБЫЧА МЕТАЛЛИЧЕСКИХ РУД



ДОБЫЧА ПРОЧИХ ПОЛЕЗНЫХ ИСКОПАЕМЫХ



ПРЕДОСТАВЛЕНИЕ УСЛУГ В ОБЛАСТИ ДОБЫЧИ ПОЛЕЗНЫХ ИСКОПАЕМЫХ





ОБЪЕМ ОТГРУЖЕННЫХ ТОВАРОВ СОБСТВЕННОГО ПРОИЗВОДСТВА, ВЫПОЛНЕННЫХ РАБОТ И УСЛУГ СОБСТВЕННЫМИ СИЛАМИ ПО ВИДУ ДЕЯТЕЛЬНОСТИ «ОБРАБАТЫВАЮЩИЕ ПРОИЗВОДСТВА»

В МАЕ 2023 ГОДА, МЛН РУБЛЕЙ



Обрабатывающие производства

91 320



Производство пищевых продуктов

43 071



Производство металлургическое

26 532



Производство готовых металлических изделий, кроме машин и оборудования

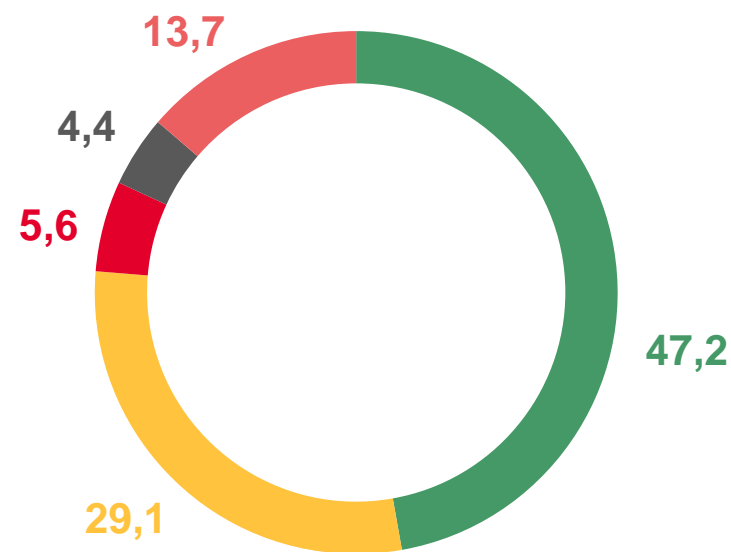
5 151



Производство прочей неметаллической минеральной продукции

4 025

В % К ИТОГУ



- ПРОИЗВОДСТВО ПИЩЕВЫХ ПРОДУКТОВ
- ПРОИЗВОДСТВО МЕТАЛЛУРГИЧЕСКОЕ
- ПРОИЗВОДСТВО ГОТОВЫХ МЕТАЛЛИЧЕСКИХ ИЗДЕЛИЙ, КРОМЕ МАШИН И ОБОРУДОВАНИЯ
- ПРОИЗВОДСТВО ПРОЧЕЙ НЕМЕТАЛЛИЧЕСКОЙ МИНЕРАЛЬНОЙ ПРОДУКЦИИ
- ОСТАЛЬНЫЕ ВИДЫ ДЕЯТЕЛЬНОСТИ





ОБЪЕМ ОТГРУЖЕННЫХ ТОВАРОВ СОБСТВЕННОГО ПРОИЗВОДСТВА, ВЫПОЛНЕННЫХ РАБОТ И УСЛУГ СОБСТВЕННЫМИ СИЛАМИ ПО ВИДУ ДЕЯТЕЛЬНОСТИ «ОБЕСПЕЧЕНИЕ ЭЛЕКТРИЧЕСКОЙ ЭНЕРГИЕЙ, ГАЗОМ И ПАРОМ; КОНДИЦИОНИРОВАНИЕ ВОЗДУХА»

В МАЕ 2023 ГОДА, МЛН РУБЛЕЙ

В % К ИТОГУ



2 035

Обеспечение электрической энергией, газом и паром; кондиционирование воздуха



1 532

Производство, передача и распределение электроэнергии



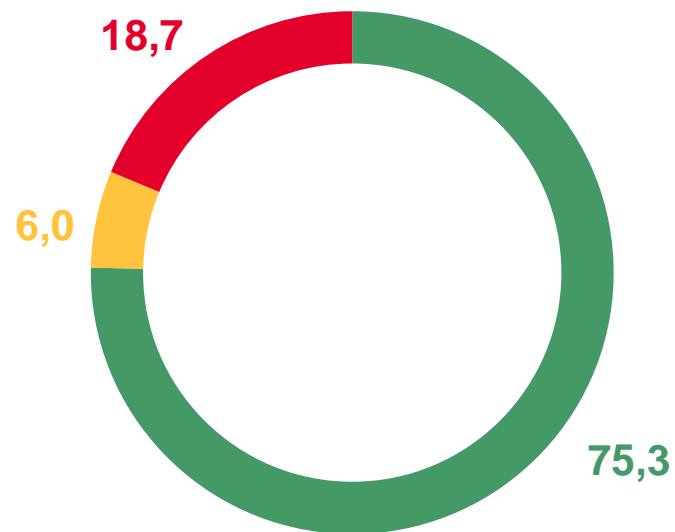
380

Производство, передача и распределение пара и горячей воды; кондиционирование воздуха



123

Производство и распределение газообразного топлива



- ПРОИЗВОДСТВО, ПЕРЕДАЧА И РАСПРЕДЕЛЕНИЕ ЭЛЕКТРОЭНЕРГИИ
- ПРОИЗВОДСТВО И РАСПРЕДЕЛЕНИЕ ГАЗООБРАЗНОГО ТОПЛИВА
- ПРОИЗВОДСТВО, ПЕРЕДАЧА И РАСПРЕДЕЛЕНИЕ ПАРА И ГОРЯЧЕЙ ВОДЫ; КОНДИЦИОНИРОВАНИЕ ВОЗДУХА





ПРОИЗВОДСТВО ОТДЕЛЬНЫХ ВИДОВ ПРОДУКЦИИ ОБРАБАТЫВАЮЩИХ ПРОИЗВОДСТВ

В МАЕ 2023 ГОДА

В % К ПРЕДЫДУЩЕМУ МЕСЯЦУ



182 765 тонн

101,8 ▲

Сталь нелегированная в слитках или в прочих первичных формах и полуфабрикаты из нелегированной стали



4 056 тонн

98,1 ▼

Материалы лакокрасочные на основе полимеров



1 003 тыс. упаковок

165,2 ▲

Препараты для лечения заболеваний пищеварительного тракта и обмена веществ



157 тонн

138,5 ▲

Бумага мелованная для печати



77 гигаватт-часов

77,3 ▼

Электроэнергия



3 тыс. тонн

122,6 ▲

Известь гашеная (гидратная)





ПРОИЗВОДСТВО ОТДЕЛЬНЫХ ВИДОВ ПИЩЕВЫХ ПРОДУКТОВ

В МАЕ 2023 ГОДА, ТОНН

В % К ПРЕДЫДУЩЕМУ МЕСЯЦУ



61 753

103,6 ▲

Масла растительные и их фракции нерафинированные



56 759

111,7 ▲

Свинина парная, остывшая или охлажденная, в том числе для детского питания



55 598

105,9 ▲

Полуфабрикаты мясные, мясосодержащие, охлажденные, замороженные



25 688

94,4 ▼

Мясо птицы охлажденное, в том числе для детского питания



6 156

95,5 ▼

Кондитерские изделия