



ФЕДЕРАЛЬНАЯ СЛУЖБА
ГОСУДАРСТВЕННОЙ СТАТИСТИКИ

Оперативные данные по промышленному производству Белгородской области



за январь-ноябрь 2023 года



ФЕДЕРАЛЬНАЯ СЛУЖБА
ГОСУДАРСТВЕННОЙ СТАТИСТИКИ

Оперативные данные по промышленному производству

Белгородской области

за январь-ноябрь 2023 года

- 01 Индекс промышленного производства
- 02 Индексы производства по добыче полезных ископаемых
- 03 Индексы производства по основным видам обрабатывающих производств
- 04 Индексы производства по обеспечению электрической энергией, газом и паром; кондиционированию воздуха
- 05 Объем отгруженных товаров собственного производства, выполненных работ и услуг собственными силами
- 06 Объем отгруженных товаров собственного производства, выполненных работ и услуг собственными силами по виду деятельности «Добыча полезных ископаемых»
- 07 Объем отгруженных товаров собственного производства, выполненных работ и услуг собственными силами по виду деятельности «Обрабатывающие производства»
- 08 Объем отгруженных товаров собственного производства, выполненных работ и услуг собственными силами по виду деятельности «Обеспечение электрической энергией, газом и паром; кондиционирование воздуха»
- 09 Производство отдельных видов продукции обрабатывающих производств
- 10 Производство отдельных видов пищевых продуктов





ИНДЕКС ПРОМЫШЛЕННОГО ПРОИЗВОДСТВА

Январь-ноябрь 2023 года
к январю-ноябрю 2022 года, %



ИПП

102,8



Обрабатывающие производства

104,4




Водоснабжение; водоотведение,
организация сбора и утилизации отходов,
деятельность по ликвидации загрязнений

101,9



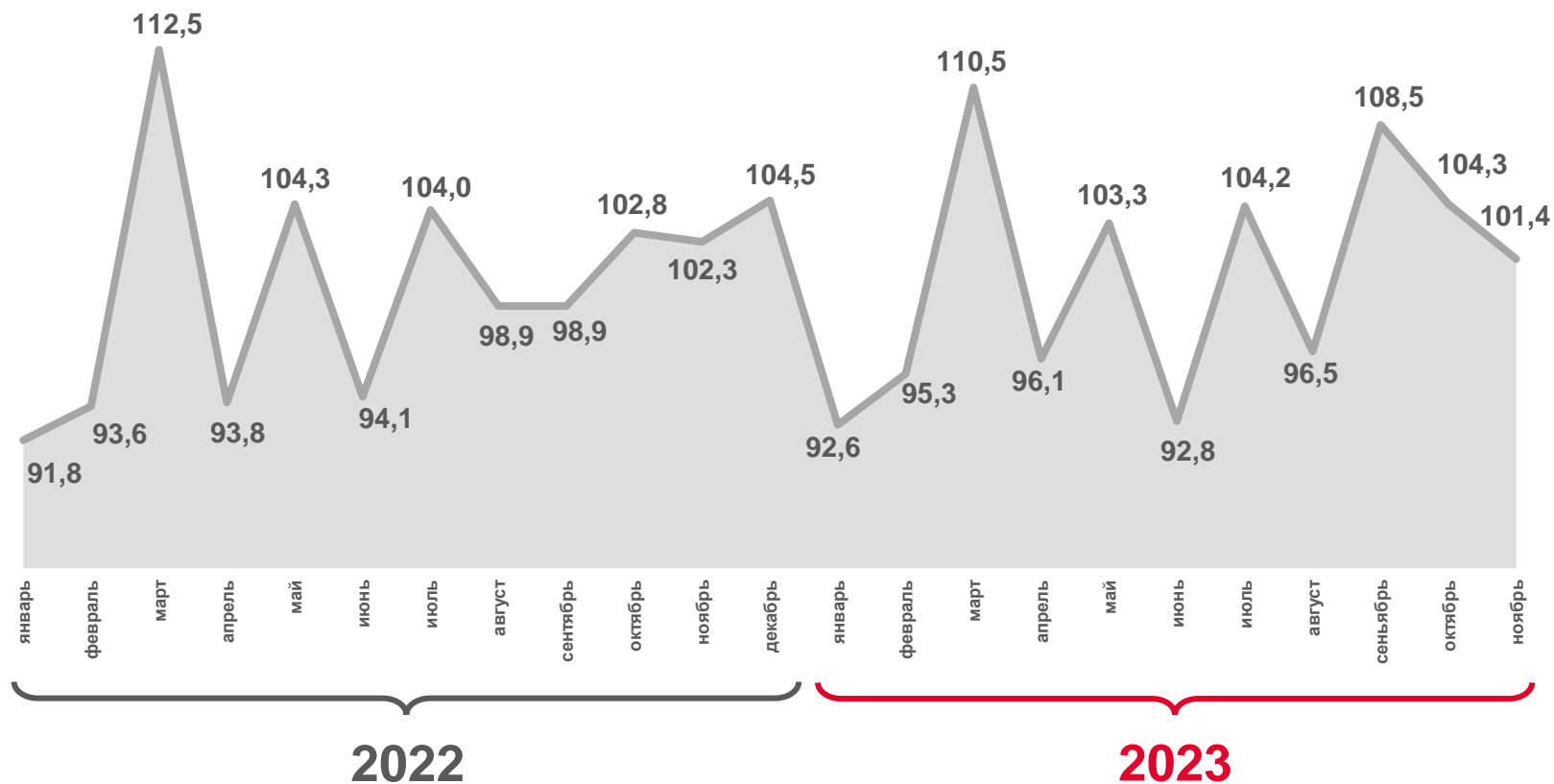
Добыча полезных ископаемых

99,2



Обеспечение электрической энергией, газом
и паром; кондиционирование воздуха

97,9



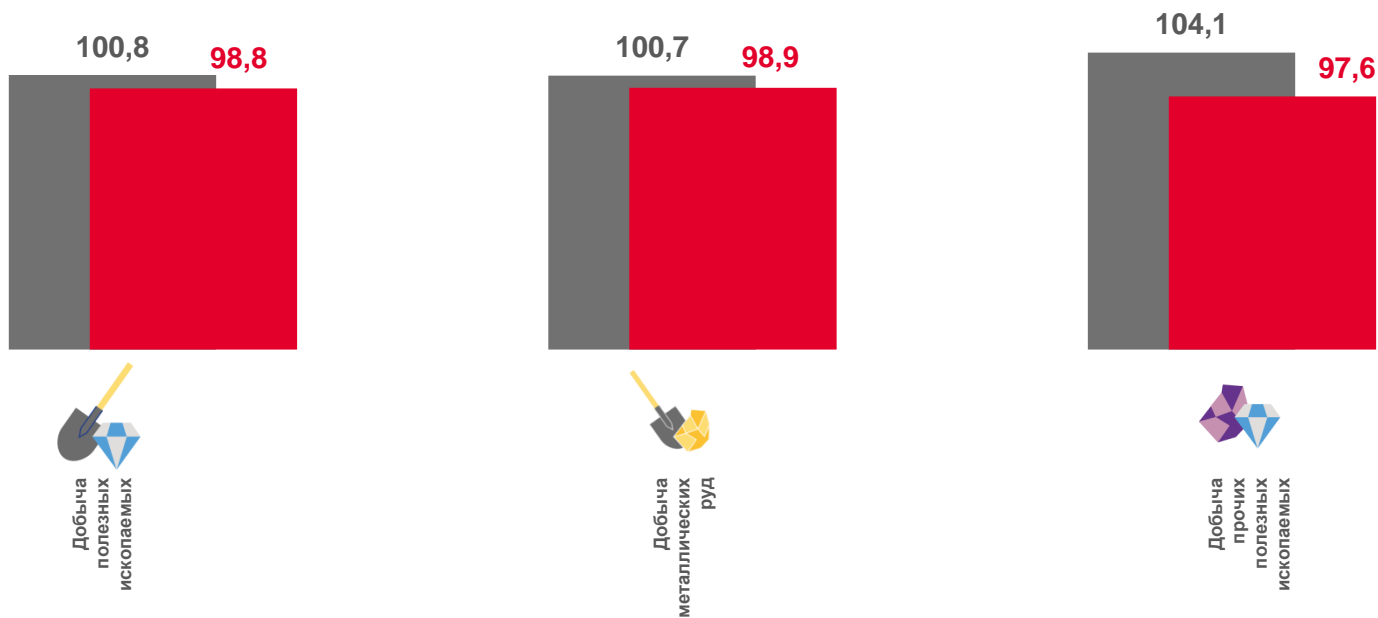
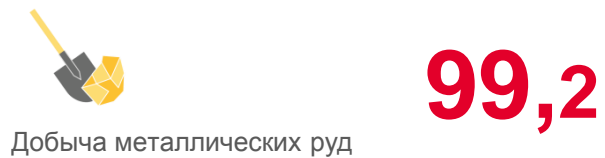
ИПП в % к предыдущему месяцу





ИНДЕКСЫ ПРОИЗВОДСТВА ПО ДОБЫЧЕ ПОЛЕЗНЫХ ИСКОПАЕМЫХ

Январь-ноябрь 2023 года
к январю-ноябрю 2022 года, %



■ Ноябрь 2023г. к ноябрю 2022г.

■ Ноябрь 2023г. к октябрю 2023г.





ИНДЕКСЫ ПРОИЗВОДСТВА ПО ОСНОВНЫМ ВИДАМ ОБРАБАТЫВАЮЩИХ ПРОИЗВОДСТВ

Январь-ноябрь 2023 года
к январю-ноябрю 2022 года, %



104,4

Обрабатывающие производства



126,3

Производство готовых металлических изделий
кроме машин и оборудования



101,6

Производство металлургическое



98,7

Производство пищевых продуктов



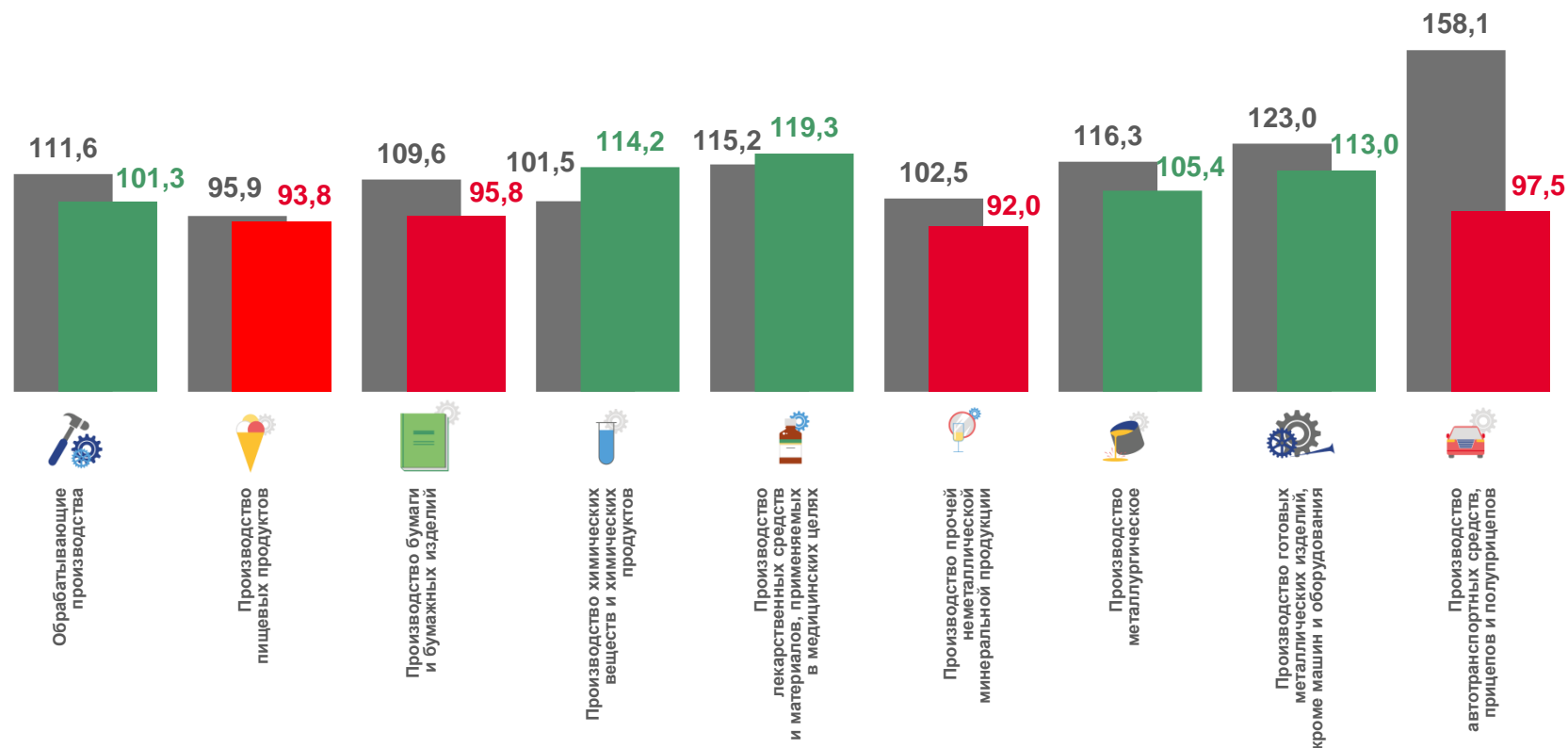
93,3

Производство химических веществ
и химических продуктов



92,8


Производство прочей неметаллической
минеральной продукции



■ Ноябрь 2023г. к ноябрю 2022г.

■ Ноябрь 2023г. к октябрю 2023г.





ИНДЕКСЫ ПРОИЗВОДСТВА ПО ОБЕСПЕЧЕНИЮ ЭЛЕКТРИЧЕСКОЙ ЭНЕРГИЕЙ, ГАЗОМ И ПАРОМ; КОНДИЦИОНИРОВАНИЮ ВОЗДУХА

Январь-ноябрь 2023 года
к январю-ноябрю 2022 года, %



97,9

Обеспечение электрической энергией, газом и паром; кондиционирование воздуха



98,2

Производство, передача и распределение электроэнергии



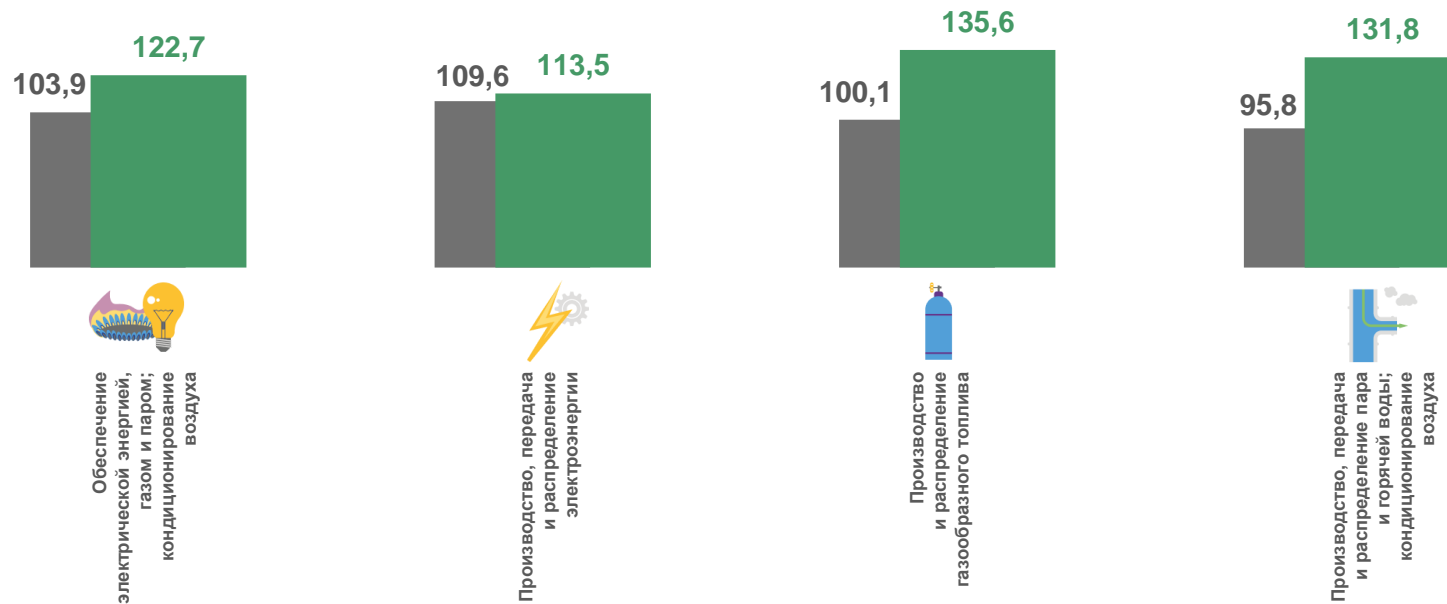
97,9

Производство и распределение газообразного топлива



96,8

Производство, передача и распределение пара и горячей воды; кондиционирование воздуха



■ Ноябрь 2023г. к ноябрю 2022г.

■ Ноябрь 2023г. к октябрю 2023г.





ОБЪЕМ ОТГРУЖЕННЫХ ТОВАРОВ СОБСТВЕННОГО ПРОИЗВОДСТВА, ВЫПОЛНЕННЫХ РАБОТ И УСЛУГ СОБСТВЕННЫМИ СИЛАМИ

в ноябре 2023 года, млн рублей



126 191

Промышленное производство



100 578

Обрабатывающие производства



21 135

Добыча полезных ископаемых



3 190

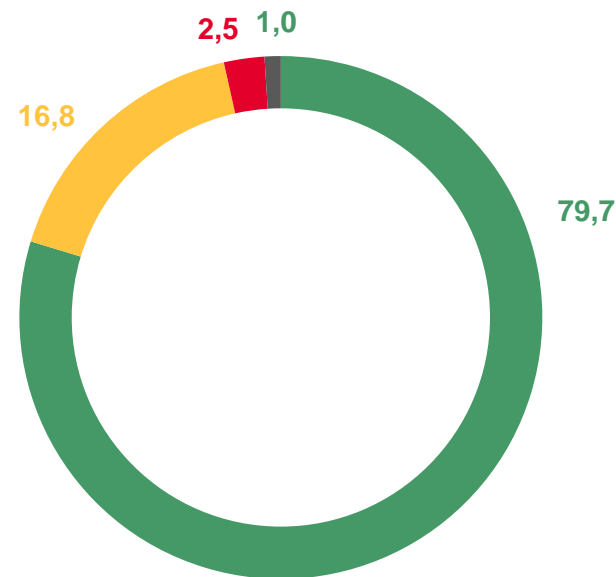
Обеспечение электрической энергией, газом и паром; кондиционирование воздуха



1 288

Водоснабжение; водоотведение, организация сбора и утилизации отходов, деятельность по ликвидации загрязнений

в % к итогу



- Обрабатывающие производства
- Добыча металлических руд
- Обеспечение электрической энергией, газом и паром; кондиционирование воздуха
- Водоснабжение; водоотведение, организация сбора и утилизации отходов, деятельность по ликвидации загрязнений





ОБЪЕМ ОТГРУЖЕННЫХ ТОВАРОВ СОБСТВЕННОГО ПРОИЗВОДСТВА, ВЫПОЛНЕННЫХ РАБОТ И УСЛУГ СОБСТВЕННЫМИ СИЛАМИ ПО ВИДУ ДЕЯТЕЛЬНОСТИ «ДОБЫЧА ПОЛЕЗНЫХ ИСКОПАЕМЫХ»

в ноябре 2023 года, млн рублей

в % к итогу



21 135

Добыча полезных ископаемых



20 769

Добыча металлических руд



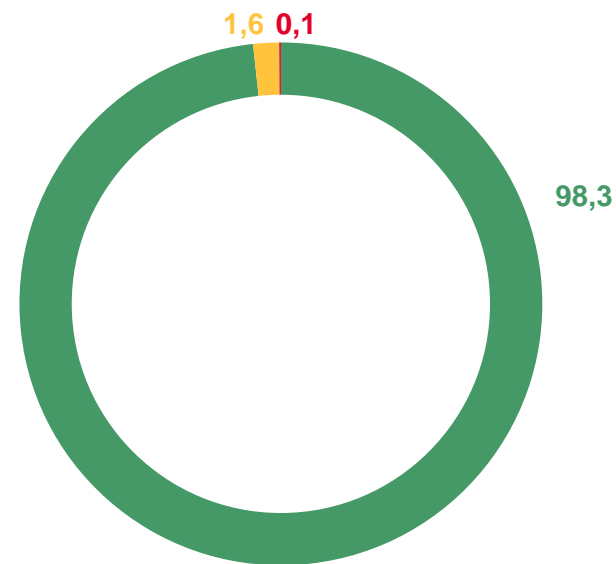
337

Добыча прочих полезных ископаемых



29

Предоставление услуг в области добычи полезных ископаемых



- Добыча металлических руд
- Добыча прочих полезных ископаемых
- Предоставление услуг в области добычи полезных ископаемых





ОБЪЕМ ОТГРУЖЕННЫХ ТОВАРОВ СОБСТВЕННОГО ПРОИЗВОДСТВА, ВЫПОЛНЕННЫХ РАБОТ И УСЛУГ СОБСТВЕННЫМИ СИЛАМИ ПО ВИДУ ДЕЯТЕЛЬНОСТИ «ОБРАБАТЫВАЮЩИЕ ПРОИЗВОДСТВА»

в ноябре 2023 года, млн рублей

в % к итогу



100 578

Обрабатывающие производства



55 877

Производство пищевых продуктов



20 634

Производство металлургическое



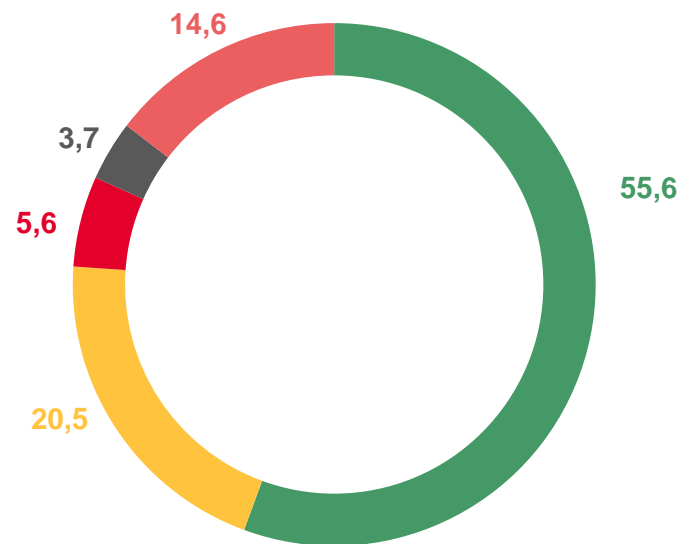
5 595

Производство готовых металлических изделий, кроме машин и оборудования



3 693

Производство прочей неметаллической минеральной продукции



- Производство пищевых продуктов
- Производство металлургическое
- Производство готовых металлических изделий, кроме машин и оборудования
- Производство прочей неметаллической минеральной продукции
- Остальные виды деятельности





ОБЪЕМ ОТГРУЖЕННЫХ ТОВАРОВ СОБСТВЕННОГО ПРОИЗВОДСТВА, ВЫПОЛНЕННЫХ РАБОТ И УСЛУГ СОБСТВЕННЫМИ СИЛАМИ ПО ВИДУ ДЕЯТЕЛЬНОСТИ «ОБЕСПЕЧЕНИЕ ЭЛЕКТРИЧЕСКОЙ ЭНЕРГИЕЙ, ГАЗОМ И ПАРОМ; КОНДИЦИОНИРОВАНИЕ ВОЗДУХА»

в ноябре 2023 года, млн рублей



3 190

Обеспечение электрической энергией, газом и паром; кондиционирование воздуха



1 685

Производство, передача и распределение электроэнергии



1 117

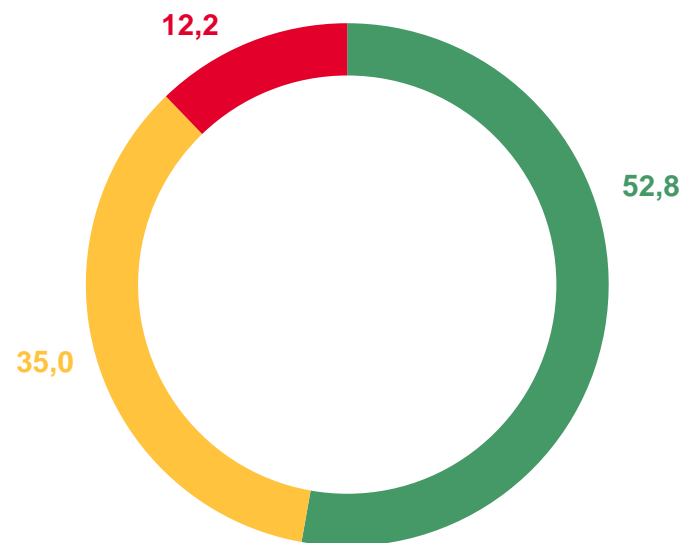
Производство, передача и распределение пара и горячей воды; кондиционирование воздуха



388

Производство и распределение газообразного топлива

в % к итогу



- Производство, передача и распределение электроэнергии
- Производство, передача и распределение пара и горячей воды; кондиционирование воздуха
- Производство и распределение газообразного топлива





ПРОИЗВОДСТВО ОТДЕЛЬНЫХ ВИДОВ ПРОДУКЦИИ ОБРАБАТЫВАЮЩИХ ПРОИЗВОДСТВ

	В НОЯБРЕ 2023 ГОДА	В % К ПРЕДЫДУЩЕМУ МЕСЯЦУ
Сталь нелегированная в слитках или в прочих первичных формах и полуфабрикаты из нелегированной стали	 203 203 тонн	111,0 ▲
Бумага и картон	 3 900 тонн	102,6 ▲
Препараты лекарственные	 2 020 млн рублей	119,6 ▲
Портландцемент, цемент глиноземистый, цемент шлаковый и аналогичные гидравлические цементы	 170 тыс. тонн	87,5 ▼
Электроэнергия	 159 ГВт·ч	105,9 ▲
Кирпич керамический неогнеупорный строительный	 14 млн усл. кирпичей	97,0 ▼





ПРОИЗВОДСТВО ОТДЕЛЬНЫХ ВИДОВ ПИЩЕВЫХ ПРОДУКТОВ

В НОЯБРЕ 2023 ГОДА, ТОНН

В % К ПРЕДЫДУЩЕМУ МЕСЯЦУ

Свинина парная, остывшая или охлажденная, в том числе для детского питания		53 574	90,9 ▼
Масла растительные и их фракции нерафинированные		50 615	89,6 ▼
Полуфабрикаты мясные, мясосодержащие, охлажденные, замороженные		42 354	73,0 ▼
Мясо сельскохозяйственной птицы замороженное, в том числе для детского питания		23 346	101,9 ▲
Молоко, кроме сырого		12 670	101,0 ▲
Кондитерские изделия		10 757	101,9 ▲