



ФЕДЕРАЛЬНАЯ СЛУЖБА  
ГОСУДАРСТВЕННОЙ СТАТИСТИКИ

# ОПЕРАТИВНЫЕ ДАННЫЕ ПО ПРОМЫШЛЕННОМУ ПРОИЗВОДСТВУ БЕЛГОРОДСКОЙ ОБЛАСТИ



за январь-август 2023 года



ФЕДЕРАЛЬНАЯ СЛУЖБА  
ГОСУДАРСТВЕННОЙ СТАТИСТИКИ

# Оперативные данные по промышленному производству

Белгородской области

за январь-август 2023 года

- 01 ИНДЕКС ПРОМЫШЛЕННОГО ПРОИЗВОДСТВА
- 02 ИНДЕКСЫ ПРОИЗВОДСТВА ПО ДОБЫЧЕ ПОЛЕЗНЫХ ИСКОПАЕМЫХ
- 03 ИНДЕКСЫ ПРОИЗВОДСТВА ПО ОСНОВНЫМ ВИДАМ ОБРАБАТЫВАЮЩИХ ПРОИЗВОДСТВ
- 04 ИНДЕКСЫ ПРОИЗВОДСТВА ПО ОБЕСПЕЧЕНИЮ ЭЛЕКТРИЧЕСКОЙ ЭНЕРГИЕЙ, ГАЗОМ И ПАРОМ; КОНДИЦИОНИРОВАНИЮ ВОЗДУХА
- 05 ОБЪЕМ ОТГРУЖЕННЫХ ТОВАРОВ СОБСТВЕННОГО ПРОИЗВОДСТВА, ВЫПОЛНЕННЫХ РАБОТ И УСЛУГ СОБСТВЕННЫМИ СИЛАМИ
- 06 ОБЪЕМ ОТГРУЖЕННЫХ ТОВАРОВ СОБСТВЕННОГО ПРОИЗВОДСТВА, ВЫПОЛНЕННЫХ РАБОТ И УСЛУГ СОБСТВЕННЫМИ СИЛАМИ ПО ВИДУ ДЕЯТЕЛЬНОСТИ «ДОБЫЧА ПОЛЕЗНЫХ ИСКОПАЕМЫХ»
- 07 ОБЪЕМ ОТГРУЖЕННЫХ ТОВАРОВ СОБСТВЕННОГО ПРОИЗВОДСТВА, ВЫПОЛНЕННЫХ РАБОТ И УСЛУГ СОБСТВЕННЫМИ СИЛАМИ ПО ВИДУ ДЕЯТЕЛЬНОСТИ «ОБРАБАТЫВАЮЩИЕ ПРОИЗВОДСТВА»
- 08 ОБЪЕМ ОТГРУЖЕННЫХ ТОВАРОВ СОБСТВЕННОГО ПРОИЗВОДСТВА, ВЫПОЛНЕННЫХ РАБОТ И УСЛУГ СОБСТВЕННЫМИ СИЛАМИ ПО ВИДУ ДЕЯТЕЛЬНОСТИ «ОБЕСПЕЧЕНИЕ ЭЛЕКТРИЧЕСКОЙ ЭНЕРГИЕЙ, ГАЗОМ И ПАРОМ; КОНДИЦИОНИРОВАНИЕ ВОЗДУХА»
- 09 ПРОИЗВОДСТВО ОТДЕЛЬНЫХ ВИДОВ ПРОДУКЦИИ ОБРАБАТЫВАЮЩИХ ПРОИЗВОДСТВ
- 10 ПРОИЗВОДСТВО ОТДЕЛЬНЫХ ВИДОВ ПИЩЕВЫХ ПРОДУКТОВ





# ИНДЕКС ПРОМЫШЛЕННОГО ПРОИЗВОДСТВА

Январь-август 2023 года  
к январю-августу 2022 года, %



**100,6**

ИПП



**102,2**

Водоснабжение; водоотведение,  
организация сбора и утилизации отходов,  
деятельность по ликвидации загрязнений



**101,7**

Обрабатывающие производства



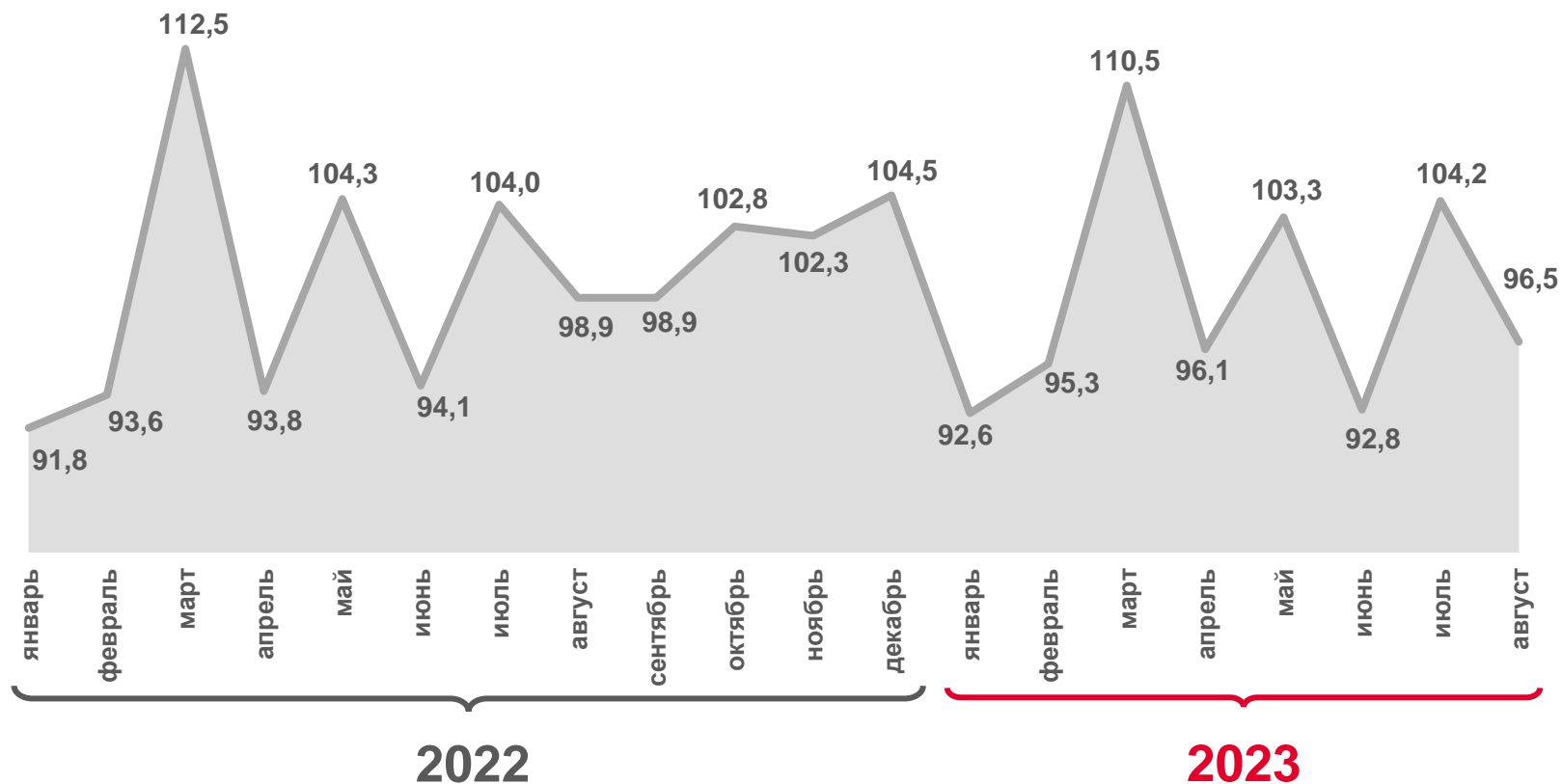
**98,0**

Добыча полезных ископаемых



**97,7**

Обеспечение электрической энергией,  
газом и паром; кондиционирование  
воздуха




ИПП в % к предыдущему месяцу





# ИНДЕКСЫ ПРОИЗВОДСТВА ПО ДОБЫЧЕ ПОЛЕЗНЫХ ИСКОПАЕМЫХ

Январь-август 2023 года  
к январю-августу 2022 года, %



■ Август 2023г. к августу 2022г.

■ Август 2023г. к июлю 2023г.





# ИНДЕКСЫ ПРОИЗВОДСТВА ПО ОСНОВНЫМ ВИДАМ ОБРАБАТЫВАЮЩИХ ПРОИЗВОДСТВ

Январь-август 2023 года  
к январю-августу 2022 года, %



101,7

Обрабатывающие производства



127,0

Производство готовых металлических изделий кроме машин и оборудования



99,3

Производство пищевых продуктов



97,7

Производство металлургическое



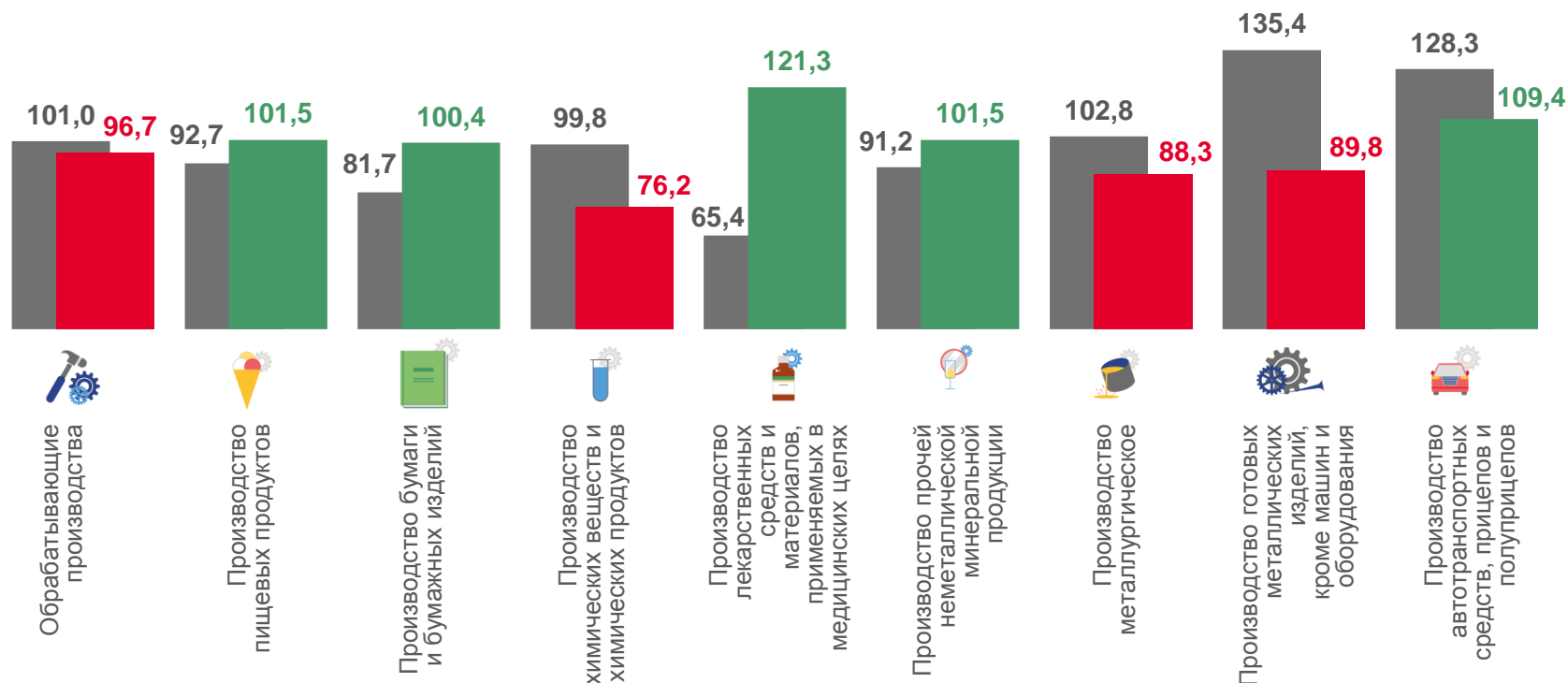
94,2

Производство химических веществ и химических продуктов



92,6

Производство прочей неметаллической минеральной продукции



■ Август 2023г. к августу 2022г.

■ Август 2023г. к июлю 2023г.





# ИНДЕКСЫ ПРОИЗВОДСТВА ПО ОБЕСПЕЧЕНИЮ ЭЛЕКТРИЧЕСКОЙ ЭНЕРГИЕЙ, ГАЗОМ И ПАРОМ; КОНДИЦИОНИРОВАНИЮ ВОЗДУХА

Январь-август 2023 года  
к январю-августу 2022 года, %



**97,7**

Обеспечение электрической энергией, газом и паром; кондиционирование воздуха



**99,6**

Производство, передача и распределение пара и горячей воды; кондиционирование воздуха



**99,3**

Производство и распределение газообразного топлива



**96,5**

Производство, передача и распределение электроэнергии



■ Август 2023г. к августу 2022г.

■ Август 2023г. к июлю 2023г.





# ОБЪЕМ ОТГРУЖЕННЫХ ТОВАРОВ СОБСТВЕННОГО ПРОИЗВОДСТВА, ВЫПОЛНЕННЫХ РАБОТ И УСЛУГ СОБСТВЕННЫМИ СИЛАМИ

в августе 2023 года, млн рублей



**115 641**

Промышленное производство



**92 031**

Обрабатывающие производства



**20 316**

Добыча полезных ископаемых



**1 981**

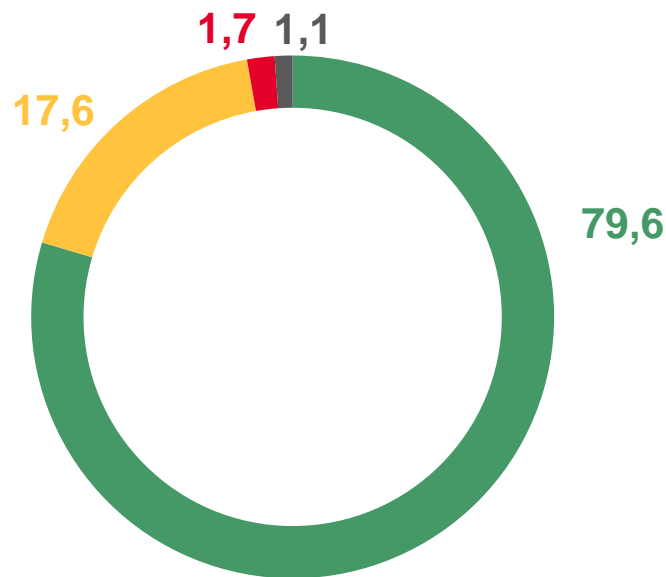
Обеспечение электрической энергией, газом и паром; кондиционирование воздуха



**1 314**

Водоснабжение; водоотведение, организация сбора и утилизации отходов, деятельность по ликвидации загрязнений

в % к итогу



- Добыча металлических руд
- Обрабатывающие производства
- Обеспечение электрической энергией, газом и паром; кондиционирование воздуха
- Водоснабжение; водоотведение, организация сбора и утилизации отходов, деятельность по ликвидации загрязнений





# ОБЪЕМ ОТГРУЖЕННЫХ ТОВАРОВ СОБСТВЕННОГО ПРОИЗВОДСТВА, ВЫПОЛНЕННЫХ РАБОТ И УСЛУГ СОБСТВЕННЫМИ СИЛАМИ ПО ВИДУ ДЕЯТЕЛЬНОСТИ «ДОБЫЧА ПОЛЕЗНЫХ ИСКОПАЕМЫХ»

в августе 2023 года, млн рублей

в % к итогу



**20 316**

Добыча полезных ископаемых



**19 913**

Добыча металлических руд



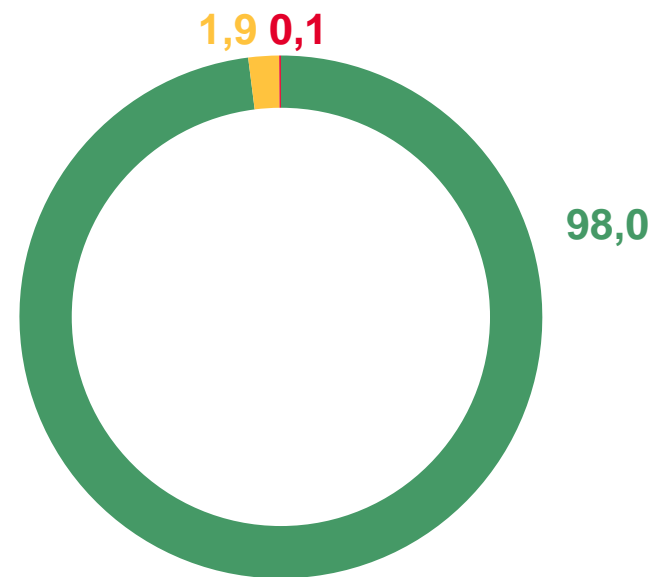
**375**

Добыча прочих полезных ископаемых



**28**

Предоставление услуг в области добычи полезных ископаемых



- Добыча металлических руд
- Добыча прочих полезных ископаемых
- Предоставление услуг в области добычи полезных ископаемых







# ОБЪЕМ ОТГРУЖЕННЫХ ТОВАРОВ СОБСТВЕННОГО ПРОИЗВОДСТВА, ВЫПОЛНЕННЫХ РАБОТ И УСЛУГ СОБСТВЕННЫМИ СИЛАМИ ПО ВИДУ ДЕЯТЕЛЬНОСТИ «ОБРАБАТЫВАЮЩИЕ ПРОИЗВОДСТВА»

в августе 2023 года, млн рублей



Обрабатывающие производства

**92 031**



Производство пищевых продуктов

**46 276**



Производство металлургическое

**24 006**



Производство готовых металлических изделий, кроме машин и оборудования

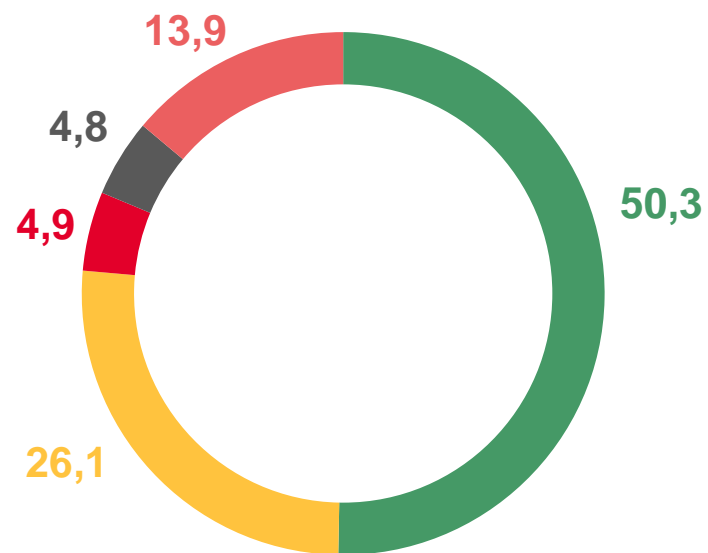
**4 476**



Производство прочей неметаллической минеральной продукции

**4 383**

в % к итогу



- Производство пищевых продуктов
- Производство металлургическое
- Производство готовых металлических изделий, кроме машин и оборудования
- Производство прочей неметаллической минеральной продукции
- Остальные виды деятельности





# ОБЪЕМ ОТГРУЖЕННЫХ ТОВАРОВ СОБСТВЕННОГО ПРОИЗВОДСТВА, ВЫПОЛНЕННЫХ РАБОТ И УСЛУГ СОБСТВЕННЫМИ СИЛАМИ ПО ВИДУ ДЕЯТЕЛЬНОСТИ «ОБЕСПЕЧЕНИЕ ЭЛЕКТРИЧЕСКОЙ ЭНЕРГИЕЙ, ГАЗОМ И ПАРОМ; КОНДИЦИОНИРОВАНИЕ ВОЗДУХА»

в августе 2023 года, млн рублей

в % к итогу



Обеспечение электрической энергией, газом и паром; кондиционирование воздуха

**1 981**



Производство, передача и распределение электроэнергии

**1 546**



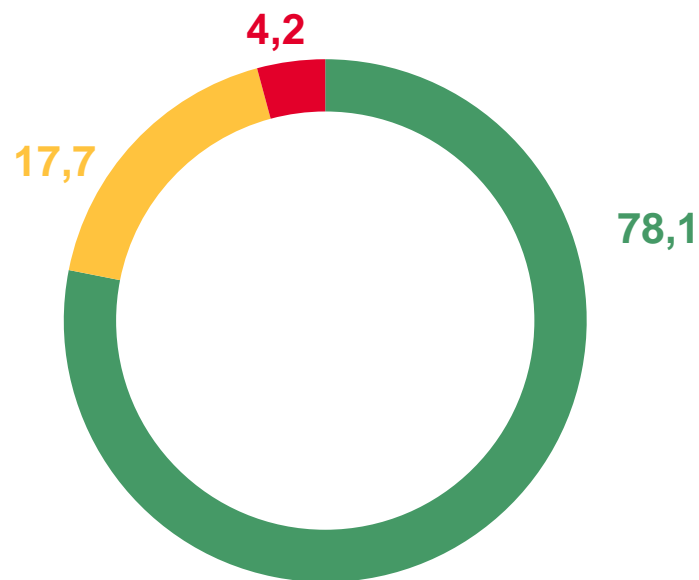
Производство, передача и распределение пара и горячей воды; кондиционирование воздуха

**351**



Производство и распределение газообразного топлива

**83**



- Производство, передача и распределение электроэнергии
- Производство, передача и распределение пара и горячей воды; кондиционирование воздуха
- Производство и распределение газообразного топлива





## ПРОИЗВОДСТВО ОТДЕЛЬНЫХ ВИДОВ ПРОДУКЦИИ ОБРАБАТЫВАЮЩИХ ПРОИЗВОДСТВ

в августе 2023 года

в % к предыдущему месяцу



**180 499** тонн

**101,2** ▲

Сталь нелегированная в слитках или в прочих первичных формах и полуфабрикаты из нелегированной стали



**2 980** тонн

**71,9** ▼

Материалы лакокрасочные на основе полимеров



**3 800** тонн

**100,0** ▲

Бумага и картон



**1 786** млн рублей

**90,3** ▼

Препараты лекарственные



**199** тыс. тонн

**101,1** ▲

Цементы общестроительные



**68** гигавайт-часов

**106,4** ▲

Электроэнергия





## ПРОИЗВОДСТВО ОТДЕЛЬНЫХ ВИДОВ ПИЩЕВЫХ ПРОДУКТОВ

в августе 2023 года, тонн

в % к предыдущему месяцу

	<b>57 240</b>	<b>109,9 ▲</b>
<u>Масла растительные и их фракции нерафинированные</u>		
	<b>55 415</b>	<b>104,3 ▲</b>
<u>Свинина парная, остывшая или охлажденная, в том числе для детского питания</u>		
	<b>53 712</b>	<b>96,1 ▼</b>
<u>Полуфабрикаты мясные, мясосодержащие, охлажденные, замороженные</u>		
	<b>19 966</b>	<b>94,1 ▼</b>
<u>Мясо сельскохозяйственной птицы замороженное, в том числе для детского питания</u>		
	<b>8 072</b>	<b>109,6 ▲</b>
<u>Кондитерские изделия</u>		
	<b>4 306</b>	<b>109,4 ▲</b>
<u>Сыры</u>		