



ФЕДЕРАЛЬНАЯ СЛУЖБА  
ГОСУДАРСТВЕННОЙ СТАТИСТИКИ

# ОПЕРАТИВНЫЕ ДАННЫЕ ПО ПРОМЫШЛЕННОМУ ПРОИЗВОДСТВУ БЕЛГОРОДСКОЙ ОБЛАСТИ



за январь-февраль 2023 года



ФЕДЕРАЛЬНАЯ СЛУЖБА  
ГОСУДАРСТВЕННОЙ СТАТИСТИКИ

# Оперативные данные по промышленному производству

Белгородской области

за январь-февраль 2023 года

- 01 ИНДЕКС ПРОМЫШЛЕННОГО ПРОИЗВОДСТВА
- 02 ИНДЕКСЫ ПРОИЗВОДСТВА ПО ДОБЫЧЕ ПОЛЕЗНЫХ ИСКОПАЕМЫХ
- 03 ИНДЕКСЫ ПРОИЗВОДСТВА ПО ОСНОВНЫМ ВИДАМ ОБРАБАТЫВАЮЩИХ ПРОИЗВОДСТВ
- 04 ИНДЕКСЫ ПРОИЗВОДСТВА ПО ОБЕСПЕЧЕНИЮ ЭЛЕКТРИЧЕСКОЙ ЭНЕРГИЕЙ, ГАЗОМ И ПАРОМ; КОНДИЦИОНИРОВАНИЮ ВОЗДУХА
- 05 ОБЪЕМ ОТГРУЖЕННЫХ ТОВАРОВ СОБСТВЕННОГО ПРОИЗВОДСТВА, ВЫПОЛНЕННЫХ РАБОТ И УСЛУГ СОБСТВЕННЫМИ СИЛАМИ
- 06 ОБЪЕМ ОТГРУЖЕННЫХ ТОВАРОВ СОБСТВЕННОГО ПРОИЗВОДСТВА, ВЫПОЛНЕННЫХ РАБОТ И УСЛУГ СОБСТВЕННЫМИ СИЛАМИ ПО ВИДУ ДЕЯТЕЛЬНОСТИ «ДОБЫЧА ПОЛЕЗНЫХ ИСКОПАЕМЫХ»
- 07 ОБЪЕМ ОТГРУЖЕННЫХ ТОВАРОВ СОБСТВЕННОГО ПРОИЗВОДСТВА, ВЫПОЛНЕННЫХ РАБОТ И УСЛУГ СОБСТВЕННЫМИ СИЛАМИ ПО ВИДУ ДЕЯТЕЛЬНОСТИ «ОБРАБАТЫВАЮЩИЕ ПРОИЗВОДСТВА»
- 08 ОБЪЕМ ОТГРУЖЕННЫХ ТОВАРОВ СОБСТВЕННОГО ПРОИЗВОДСТВА, ВЫПОЛНЕННЫХ РАБОТ И УСЛУГ СОБСТВЕННЫМИ СИЛАМИ ПО ВИДУ ДЕЯТЕЛЬНОСТИ «ОБЕСПЕЧЕНИЕ ЭЛЕКТРИЧЕСКОЙ ЭНЕРГИЕЙ, ГАЗОМ И ПАРОМ; КОНДИЦИОНИРОВАНИЕ ВОЗДУХА»
- 09 ПРОИЗВОДСТВО ОТДЕЛЬНЫХ ВИДОВ ПРОДУКЦИИ ОБРАБАТЫВАЮЩИХ ПРОИЗВОДСТВ
- 10 ПРОИЗВОДСТВО ОТДЕЛЬНЫХ ВИДОВ ПИЩЕВЫХ ПРОДУКТОВ





# ИНДЕКС ПРОМЫШЛЕННОГО ПРОИЗВОДСТВА

ЯНВАРЬ-ФЕВРАЛЬ 2023 ГОДА К ЯНВАРЮ-ФЕВРАЛЮ 2022 ГОДА, %



ИПП

**101,8**



Обеспечение электрической энергией, газом и паром

**107,0**



Водоснабжение; водоотведение, организация сбора и утилизации отходов, деятельность по ликвидации загрязнений

**104,1**



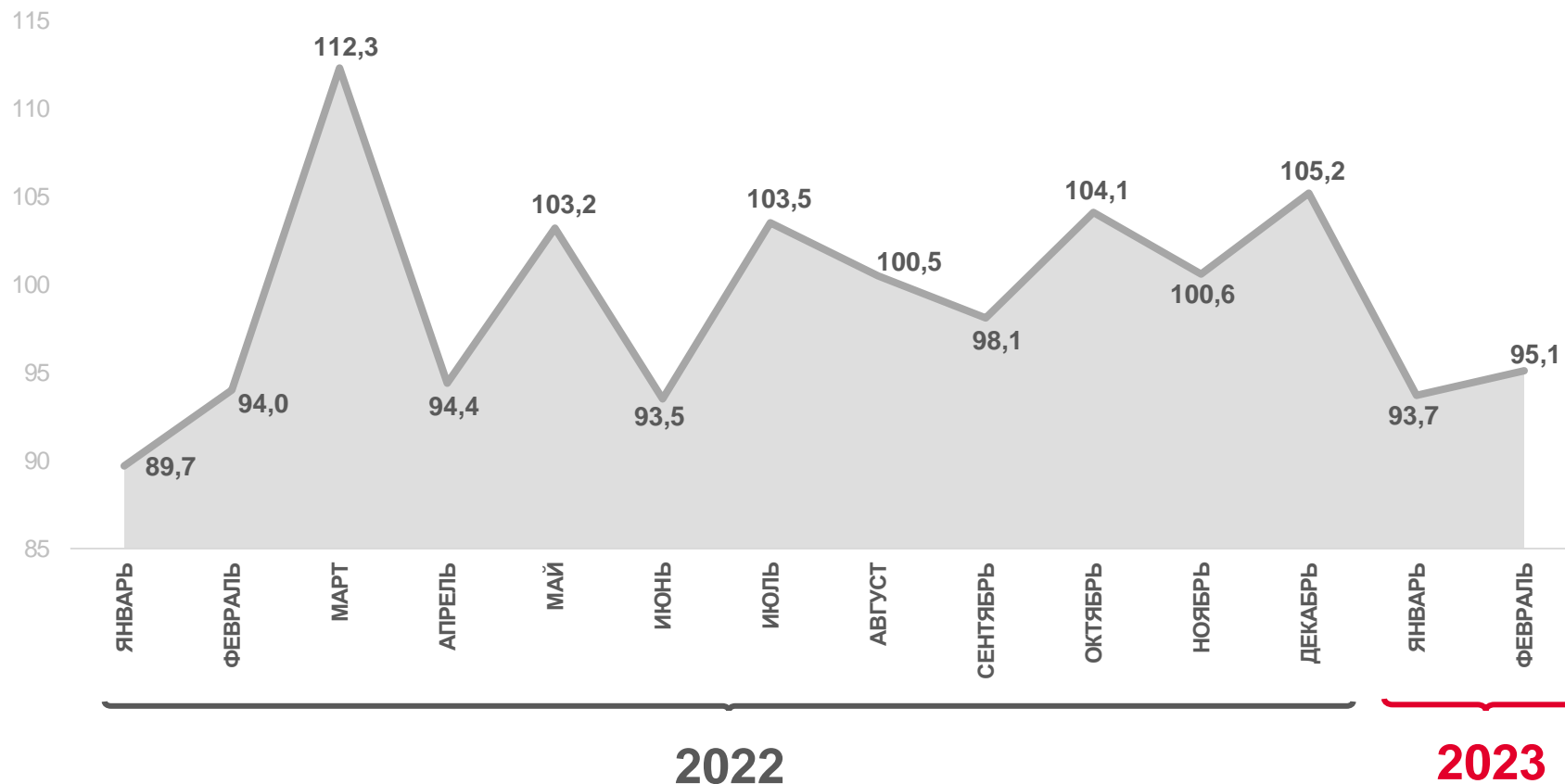
Обрабатывающие производства

**103,3**



Добыча полезных ископаемых

**97,4**



ИПП в % к предыдущему месяцу





# ИНДЕКСЫ ПРОИЗВОДСТВА ПО ДОБЫЧЕ ПОЛЕЗНЫХ ИСКОПАЕМЫХ

ЯНВАРЬ-ФЕВРАЛЬ 2023 ГОДА К  
ЯНВАРЮ-ФЕВРАЛЮ 2022 ГОДА, %



**97,4**

Добыча полезных ископаемых



**103,4**

Добыча прочих полезных ископаемых



**97,3**

Добыча металлических руд



■ Февраль 2023г. к февралю 2022г.

■ Февраль 2023г. к январю 2023г.





# ИНДЕКСЫ ПРОИЗВОДСТВА ПО ОСНОВНЫМ ВИДАМ ОБРАБАТЫВАЮЩИХ ПРОИЗВОДСТВ

ЯНВАРЬ-ФЕВРАЛЬ 2023 ГОДА К ЯНВАРЮ-ФЕВРАЛЮ 2022 ГОДА, %



103,3

Обрабатывающие производства



118,8

Производство химических веществ и химических продуктов



108,6

Производство пищевых продуктов



100,6

Производство лекарственных средств и материалов, применяемых в медицинских целях



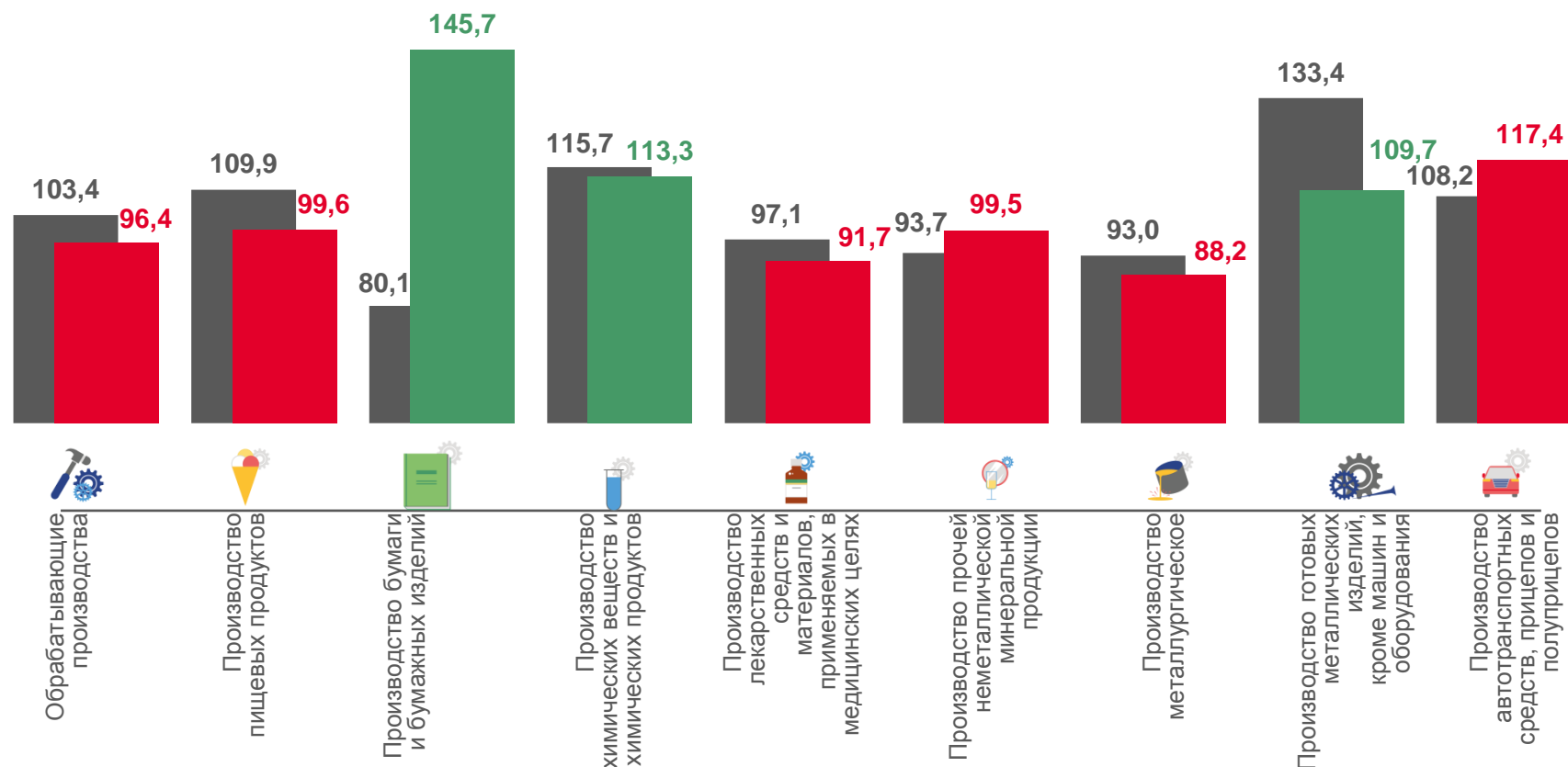
97,8

Производство прочей неметаллической минеральной продукции



94,0


Производство металлургическое



■ Февраль 2023г. к февралю 2022г.

■ Февраль 2023г. к январю 2023г.





# ИНДЕКСЫ ПРОИЗВОДСТВА ПО ОБЕСПЕЧЕНИЮ ЭЛЕКТРИЧЕСКОЙ ЭНЕРГИЕЙ, ГАЗОМ И ПАРОМ; КОНДИЦИОНИРОВАНИЮ ВОЗДУХА

ЯНВАРЬ-ФЕВРАЛЬ 2023 ГОДА К ЯНВАРЮ-ФЕВРАЛЮ 2022 ГОДА, %



107,0

Обеспечение электрической энергией, газом и паром; кондиционирование воздуха



108,2

Производство, передача и распределение пара и горячей воды; кондиционирование воздуха



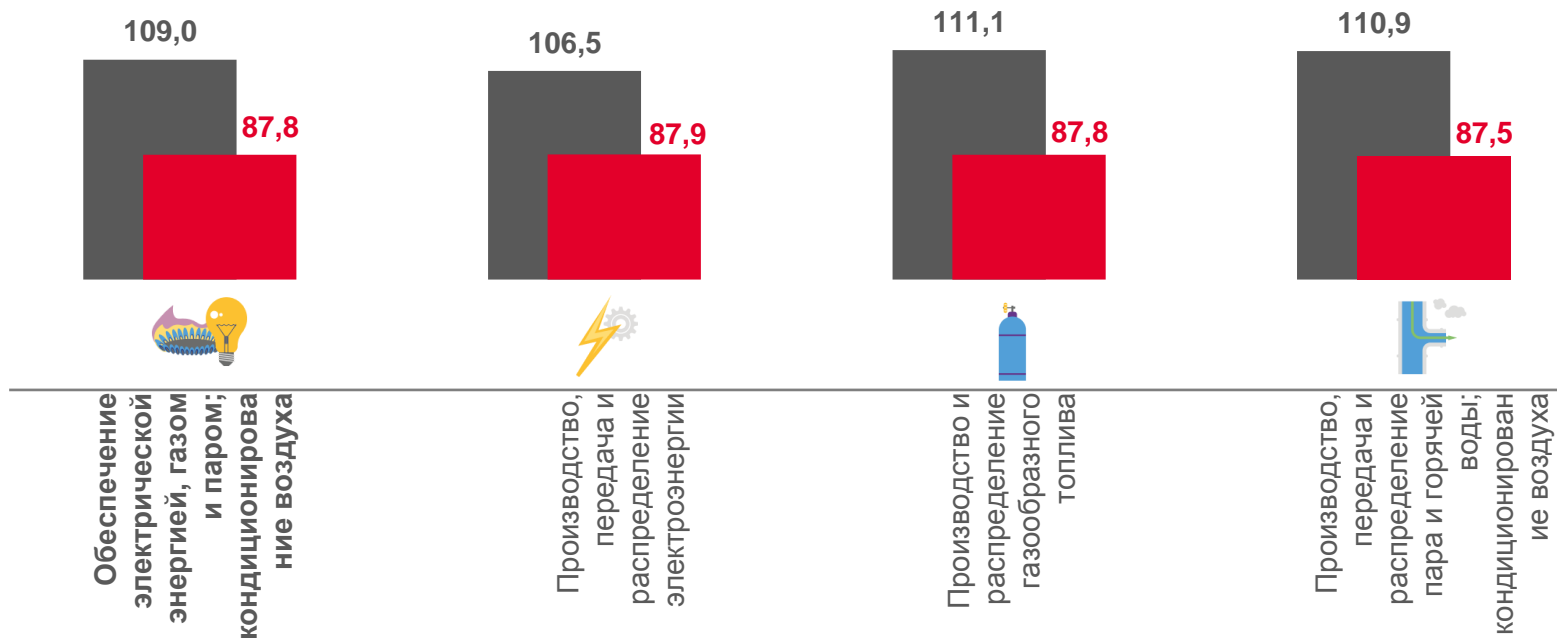
108,1

Производство, передача и распределение электроэнергии



104,9

Производство и распределение газообразного топлива



■ Февраль 2023г. к февралю 2022г.

■ Февраль 2023г. к январю 2023г.







# ОБЪЕМ ОТГРУЖЕННЫХ ТОВАРОВ СОБСТВЕННОГО ПРОИЗВОДСТВА, ВЫПОЛНЕННЫХ РАБОТ И УСЛУГ СОБСТВЕННЫМИ СИЛАМИ

В ФЕВРАЛЕ 2023 ГОДА, МЛН РУБЛЕЙ



92 676

Промышленное производство



73 569

Обрабатывающие производства



14 396

Добыча полезных ископаемых



3 500

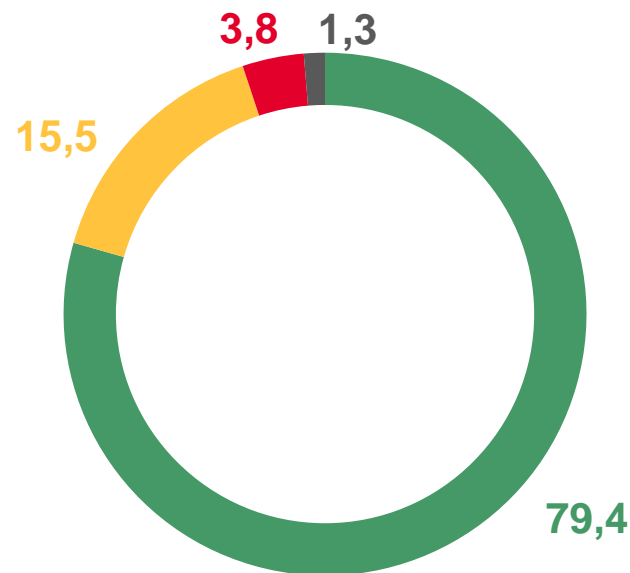
Обеспечение электрической энергией, газом и паром



1 210

Водоснабжение; водоотведение, организация сбора и утилизации отходов, деятельность по ликвидации загрязнений

В % К ИТОГУ



- ДОБЫЧА ПОЛЕЗНЫХ ИСКОПАЕМЫХ
- ОБРАБАТЫВАЮЩИЕ ПРОИЗВОДСТВА
- ОБЕСПЕЧЕНИЕ ЭЛЕКТРИЧЕСКОЙ ЭНЕРГИЕЙ, ГАЗОМ И ПАРОМ; КОНДИЦИОНИРОВАНИЕ ВОЗДУХА
- ВОДОСНАБЖЕНИЕ; ВОДООТВЕДЕНИЕ, ОРГАНИЗАЦИЯ СБОРА И УТИЛИЗАЦИИ ОТХОДОВ, ДЕЯТЕЛЬНОСТЬ ПО ЛИКВИДАЦИИ ЗАГРЯЗНЕНИЙ





# ОБЪЕМ ОТГРУЖЕННЫХ ТОВАРОВ СОБСТВЕННОГО ПРОИЗВОДСТВА, ВЫПОЛНЕННЫХ РАБОТ И УСЛУГ СОБСТВЕННЫМИ СИЛАМИ ПО ВИДУ ДЕЯТЕЛЬНОСТИ «ДОБЫЧА ПОЛЕЗНЫХ ИСКОПАЕМЫХ»

В ФЕВРАЛЕ 2023 ГОДА, МЛН РУБЛЕЙ



Добыча полезных ископаемых

14 396



Добыча металлических руд

14 044



Добыча прочих полезных ископаемых

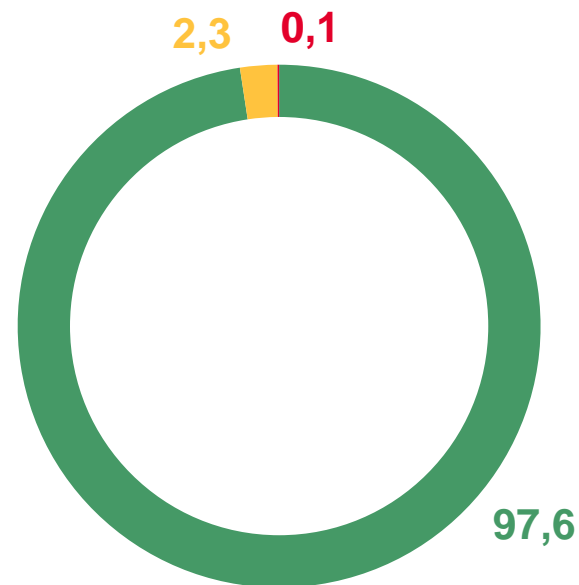
331



Предоставление услуг в области добычи полезных ископаемых

21

В % К ИТОГУ



ДОБЫЧА МЕТАЛЛИЧЕСКИХ РУД



ДОБЫЧА ПРОЧИХ ПОЛЕЗНЫХ ИСКОПАЕМЫХ



ПРЕДОСТАВЛЕНИЕ УСЛУГ В ОБЛАСТИ ДОБЫЧИ ПОЛЕЗНЫХ ИСКОПАЕМЫХ







# ОБЪЕМ ОТГРУЖЕННЫХ ТОВАРОВ СОБСТВЕННОГО ПРОИЗВОДСТВА, ВЫПОЛНЕННЫХ РАБОТ И УСЛУГ СОБСТВЕННЫМИ СИЛАМИ ПО ВИДУ ДЕЯТЕЛЬНОСТИ «ОБРАБАТЫВАЮЩИЕ ПРОИЗВОДСТВА»

В ФЕВРАЛЕ 2023 ГОДА, МЛН РУБЛЕЙ



**73 569**

Обрабатывающие производства



**41 446**

Производство пищевых продуктов



**16 001**

Производство металлургическое



**3 986**

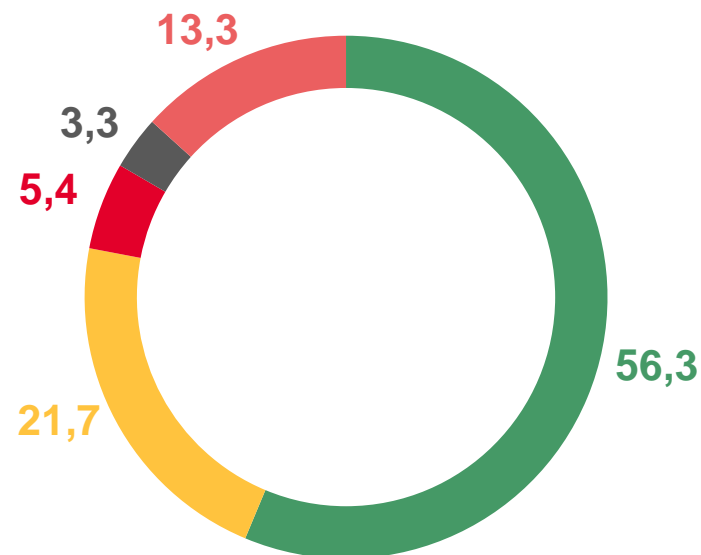
Производство готовых металлических изделий, кроме машин и оборудования



**2 426**

Производство прочей неметаллической минеральной продукции

В % К ИТОГУ



- ПРОИЗВОДСТВО ПИЩЕВЫХ ПРОДУКТОВ
- ПРОИЗВОДСТВО МЕТАЛЛУРГИЧЕСКОЕ
- ПРОИЗВОДСТВО ГОТОВЫХ МЕТАЛЛИЧЕСКИХ ИЗДЕЛИЙ, КРОМЕ МАШИН И ОБОРУДОВАНИЯ
- ПРОИЗВОДСТВО ПРОЧЕЙ НЕМЕТАЛЛИЧЕСКОЙ МИНЕРАЛЬНОЙ ПРОДУКЦИИ
- ОСТАЛЬНЫЕ ВИДЫ ДЕЯТЕЛЬНОСТИ



# ОБЪЕМ ОТГРУЖЕННЫХ ТОВАРОВ СОБСТВЕННОГО ПРОИЗВОДСТВА, ВЫПОЛНЕННЫХ РАБОТ И УСЛУГ СОБСТВЕННЫМИ СИЛАМИ ПО ВИДУ ДЕЯТЕЛЬНОСТИ «ОБЕСПЕЧЕНИЕ ЭЛЕКТРИЧЕСКОЙ ЭНЕРГИЕЙ, ГАЗОМ И ПАРОМ; КОНДИЦИОНИРОВАНИЕ ВОЗДУХА»

В ФЕВРАЛЕ 2023 ГОДА, МЛН РУБЛЕЙ

**3 500**



Обеспечение электрической энергией, газом и паром; кондиционирование воздуха

**1 695**



Производство, передача и распределение электроэнергии

**1 380**



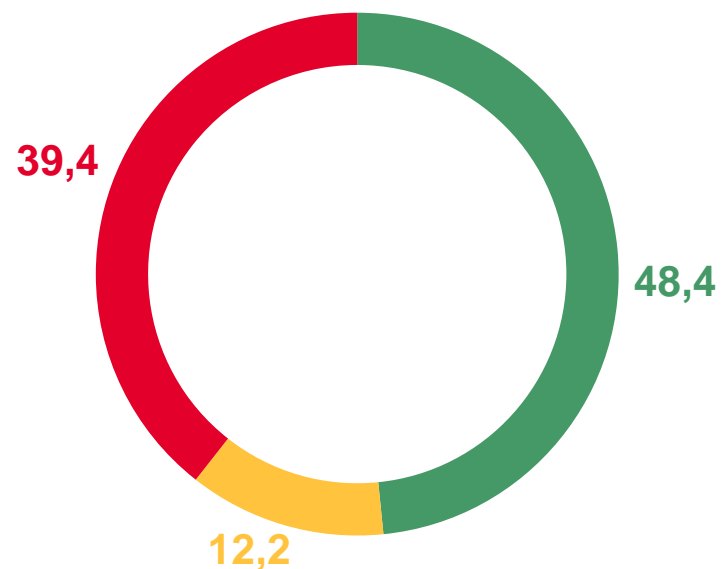
Производство, передача и распределение пара и горячей воды; кондиционирование воздуха

**426**



Производство и распределение газообразного топлива

В % К ИТОГУ



- ПРОИЗВОДСТВО, ПЕРЕДАЧА И РАСПРЕДЕЛЕНИЕ ЭЛЕКТРОЭНЕРГИИ
- ПРОИЗВОДСТВО И РАСПРЕДЕЛЕНИЕ ГАЗООБРАЗНОГО ТОПЛИВА
- ПРОИЗВОДСТВО, ПЕРЕДАЧА И РАСПРЕДЕЛЕНИЕ ПАРА И ГОРЯЧЕЙ ВОДЫ; КОНДИЦИОНИРОВАНИЕ ВОЗДУХА





# ПРОИЗВОДСТВО ОТДЕЛЬНЫХ ВИДОВ ПРОДУКЦИИ ОБРАБАТЫВАЮЩИХ ПРОИЗВОДСТВ

В ФЕВРАЛЕ 2023 ГОДА

В % К ПРЕДЫДУЩЕМУ МЕСЯЦУ



**215 126** ТОНН

Сталь нелегированная в слитках или в прочих первичных формах и полуфабрикаты из нелегированной стали

**96,7** ▼



**941** ТЫС. УПАКОВОК

Препараты для лечения нервной системы

**331,5** ▲



**526** ТЫС. ШТУК

Картон гофрированный в рулонах или листах

**91,5** ▼



**431** ТОНН

Средства моющие

**100,4** ▲



**108** ГИГАВАТТ-ЧАСОВ

Электроэнергия

**81,1** ▼



**2** ТЫС. ТОНН

Известь гашеная (гидратная)

**110,6** ▲






## ПРОИЗВОДСТВО ОТДЕЛЬНЫХ ВИДОВ ПИЩЕВЫХ ПРОДУКТОВ

В ФЕВРАЛЕ 2023 ГОДА, ТОНН

В % К ПРЕДЫДУЩЕМУ МЕСЯЦУ



**59 080**

**104,4 ▲**

Полуфабрикаты мясные, мясосодержащие, охлажденные, замороженные



**58 412**

**97,9 ▼**

Свинина парная, остывшая или охлажденная, в том числе для детского питания



**54 845**

**90,7 ▼**

Масла растительные и их фракции нерафинированные



**21 973**

**94,8 ▼**

Мясо птицы охлажденное, в том числе для детского питания



**7 963**

**120,4 ▲**

Кондитерские изделия