



ФЕДЕРАЛЬНАЯ СЛУЖБА
ГОСУДАРСТВЕННОЙ СТАТИСТИКИ

ОПЕРАТИВНЫЕ ДАННЫЕ ПО ПРОМЫШЛЕННОМУ ПРОИЗВОДСТВУ БЕЛГОРОДСКОЙ ОБЛАСТИ



за январь-июль 2023 года



ФЕДЕРАЛЬНАЯ СЛУЖБА
ГОСУДАРСТВЕННОЙ СТАТИСТИКИ

Оперативные данные по промышленному производству

Белгородской области

за январь-июль 2023 года

- 01 ИНДЕКС ПРОМЫШЛЕННОГО ПРОИЗВОДСТВА
- 02 ИНДЕКСЫ ПРОИЗВОДСТВА ПО ДОБЫЧЕ ПОЛЕЗНЫХ ИСКОПАЕМЫХ
- 03 ИНДЕКСЫ ПРОИЗВОДСТВА ПО ОСНОВНЫМ ВИДАМ ОБРАБАТЫВАЮЩИХ ПРОИЗВОДСТВ
- 04 ИНДЕКСЫ ПРОИЗВОДСТВА ПО ОБЕСПЕЧЕНИЮ ЭЛЕКТРИЧЕСКОЙ ЭНЕРГИЕЙ, ГАЗОМ И ПАРОМ; КОНДИЦИОНИРОВАНИЮ ВОЗДУХА
- 05 ОБЪЕМ ОТГРУЖЕННЫХ ТОВАРОВ СОБСТВЕННОГО ПРОИЗВОДСТВА, ВЫПОЛНЕННЫХ РАБОТ И УСЛУГ СОБСТВЕННЫМИ СИЛАМИ
- 06 ОБЪЕМ ОТГРУЖЕННЫХ ТОВАРОВ СОБСТВЕННОГО ПРОИЗВОДСТВА, ВЫПОЛНЕННЫХ РАБОТ И УСЛУГ СОБСТВЕННЫМИ СИЛАМИ ПО ВИДУ ДЕЯТЕЛЬНОСТИ «ДОБЫЧА ПОЛЕЗНЫХ ИСКОПАЕМЫХ»
- 07 ОБЪЕМ ОТГРУЖЕННЫХ ТОВАРОВ СОБСТВЕННОГО ПРОИЗВОДСТВА, ВЫПОЛНЕННЫХ РАБОТ И УСЛУГ СОБСТВЕННЫМИ СИЛАМИ ПО ВИДУ ДЕЯТЕЛЬНОСТИ «ОБРАБАТЫВАЮЩИЕ ПРОИЗВОДСТВА»
- 08 ОБЪЕМ ОТГРУЖЕННЫХ ТОВАРОВ СОБСТВЕННОГО ПРОИЗВОДСТВА, ВЫПОЛНЕННЫХ РАБОТ И УСЛУГ СОБСТВЕННЫМИ СИЛАМИ ПО ВИДУ ДЕЯТЕЛЬНОСТИ «ОБЕСПЕЧЕНИЕ ЭЛЕКТРИЧЕСКОЙ ЭНЕРГИЕЙ, ГАЗОМ И ПАРОМ; КОНДИЦИОНИРОВАНИЕ ВОЗДУХА»
- 09 ПРОИЗВОДСТВО ОТДЕЛЬНЫХ ВИДОВ ПРОДУКЦИИ ОБРАБАТЫВАЮЩИХ ПРОИЗВОДСТВ
- 10 ПРОИЗВОДСТВО ОТДЕЛЬНЫХ ВИДОВ ПИЩЕВЫХ ПРОДУКТОВ





ИНДЕКС ПРОМЫШЛЕННОГО ПРОИЗВОДСТВА

Январь-июль 2023 года
к январю-июлю 2022 года, %



ИПП

101,0



101,9

Обрабатывающие производства




101,7

Водоснабжение; водоотведение,
организация сбора и утилизации
отходов, деятельность по ликвидации
загрязнений



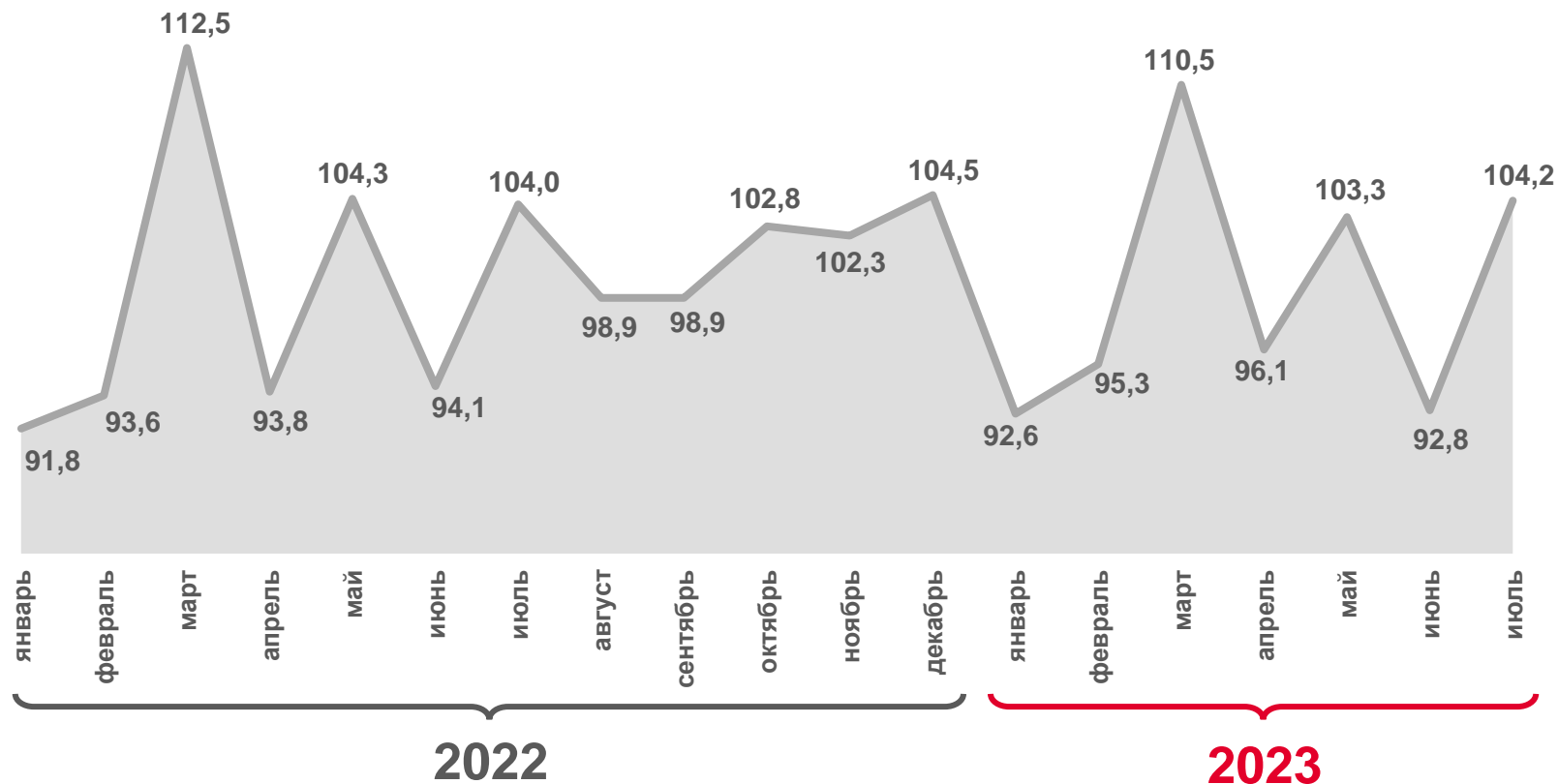
99,0

Добыча полезных ископаемых



97,7

Обеспечение электрической энергией,
газом и паром; кондиционирование
воздуха



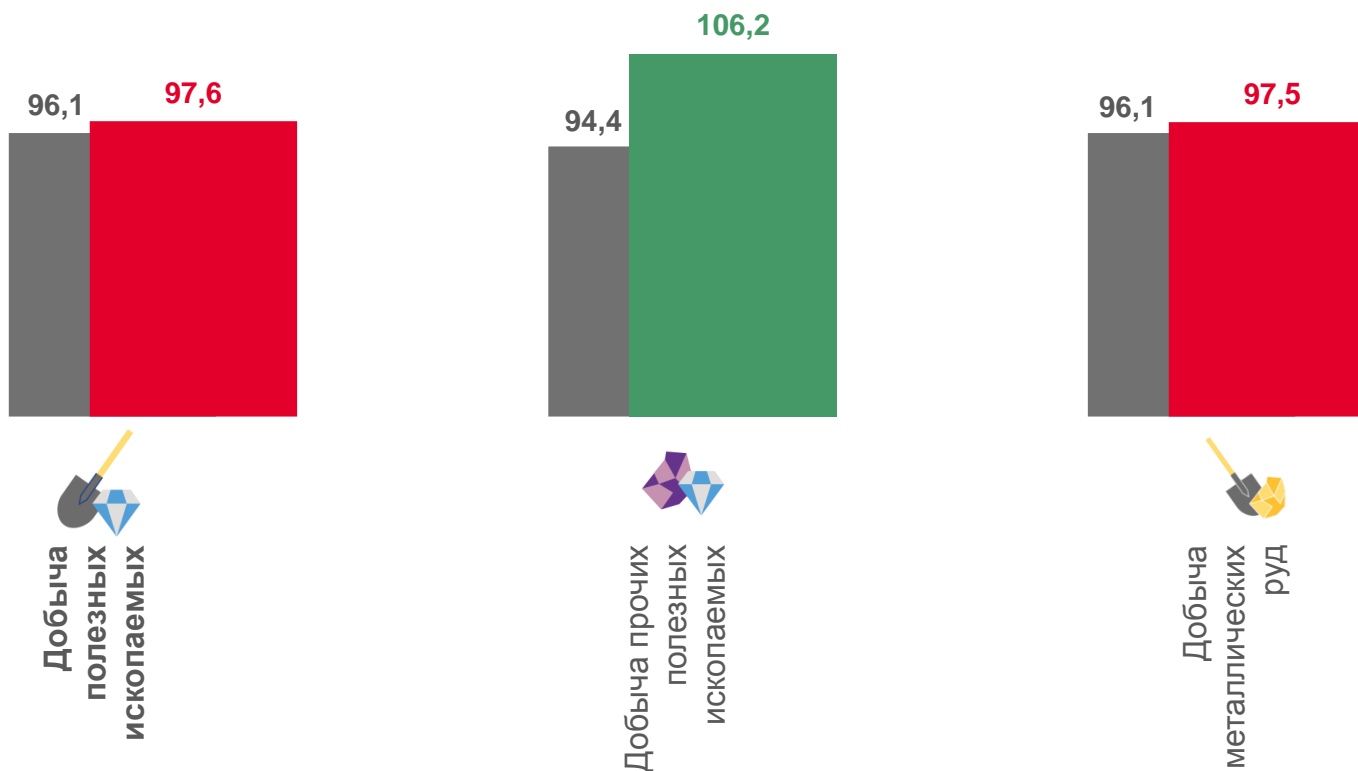

ИПП в % к предыдущему месяцу





ИНДЕКСЫ ПРОИЗВОДСТВА ПО ДОБЫЧЕ ПОЛЕЗНЫХ ИСКОПАЕМЫХ

Январь-июль 2023 года
к январю-июлю 2022 года, %



■ Июль 2023г. к июлю 2022г.

■ Июль 2023г. к июню 2023г.





ИНДЕКСЫ ПРОИЗВОДСТВА ПО ОСНОВНЫМ ВИДАМ ОБРАБАТЫВАЮЩИХ ПРОИЗВОДСТВ

Январь-июль 2023 года
к январю-июлю 2022 года, %



101,9

Обрабатывающие производства



100,3

Производство пищевых продуктов



97,1

Производство металлургическое



93,5

Производство химических веществ
и химических продуктов



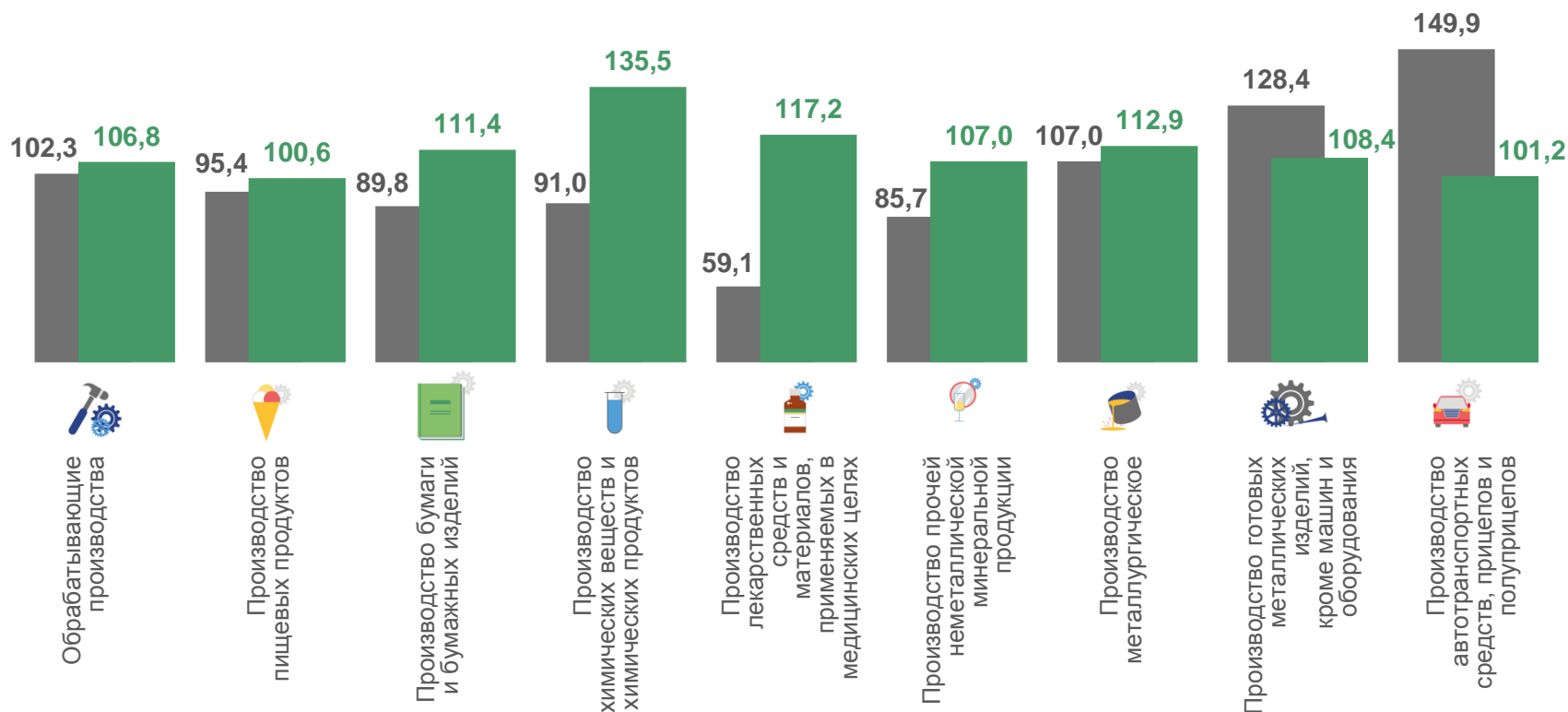
92,8

Производство прочей неметаллической
минеральной продукции



85,0


Производство лекарственных
средств и материалов, применяемых
в медицинских целях



■ Июль 2023г. к июлю 2022г.

■ Июль 2023г. к июню 2023г.





ИНДЕКСЫ ПРОИЗВОДСТВА ПО ОБЕСПЕЧЕНИЮ ЭЛЕКТРИЧЕСКОЙ ЭНЕРГИЕЙ, ГАЗОМ И ПАРОМ; КОНДИЦИОНИРОВАНИЮ ВОЗДУХА

Январь-июль 2023 года
к январю-июлю 2022 года, %



97,7

Обеспечение электрической энергией, газом и паром; кондиционирование воздуха



98,9

Производство, передача и распределение пара и горячей воды; кондиционирование воздуха



98,7

Производство и распределение газообразного топлива



96,9

Производство, передача и распределение электроэнергии



Обеспечение электрической энергией, газом и паром; кондиционирование воздуха



Производство, передача и распределение электроэнергии



Производство и распределение газообразного топлива



Производство, передача и распределение пара и горячей воды; кондиционирование воздуха

■ Июль 2023г. к июлю 2022г.

■ Июль 2023г. к июню 2023г.





ОБЪЕМ ОТГРУЖЕННЫХ ТОВАРОВ СОБСТВЕННОГО ПРОИЗВОДСТВА, ВЫПОЛНЕННЫХ РАБОТ И УСЛУГ СОБСТВЕННЫМИ СИЛАМИ

в июле 2023 года, млн рублей



105 812

Промышленное производство



83 794

Обрабатывающие производства



18 773

Добыча полезных ископаемых



2 029

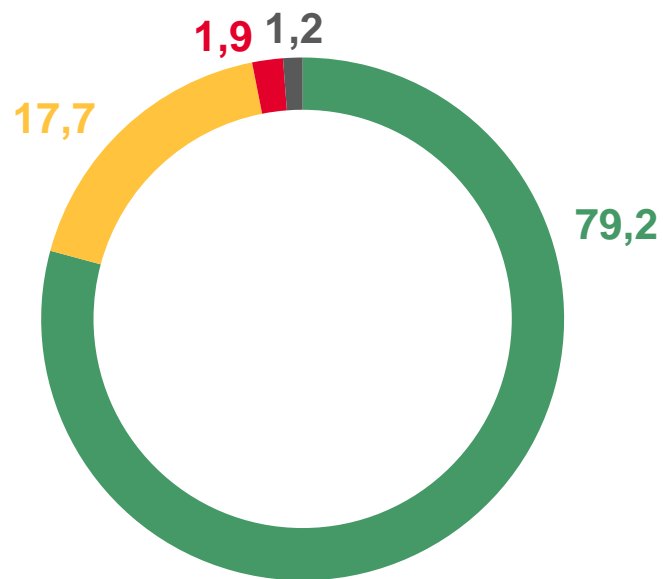
Обеспечение электрической энергией, газом и паром; кондиционирование воздуха



1 216

Водоснабжение; водоотведение, организация сбора и утилизации отходов, деятельность по ликвидации загрязнений

в % к итогу



- Добыча металлических руд
- Обрабатывающие производства
- Обеспечение электрической энергией, газом и паром; кондиционирование воздуха
- Водоснабжение; водоотведение, организация сбора и утилизации отходов, деятельность по ликвидации загрязнений





ОБЪЕМ ОТГРУЖЕННЫХ ТОВАРОВ СОБСТВЕННОГО ПРОИЗВОДСТВА, ВЫПОЛНЕННЫХ РАБОТ И УСЛУГ СОБСТВЕННЫМИ СИЛАМИ ПО ВИДУ ДЕЯТЕЛЬНОСТИ «ДОБЫЧА ПОЛЕЗНЫХ ИСКОПАЕМЫХ»

в июле 2023 года, млн рублей

в % к итогу



18 773

Добыча полезных ископаемых



18 322

Добыча металлических руд



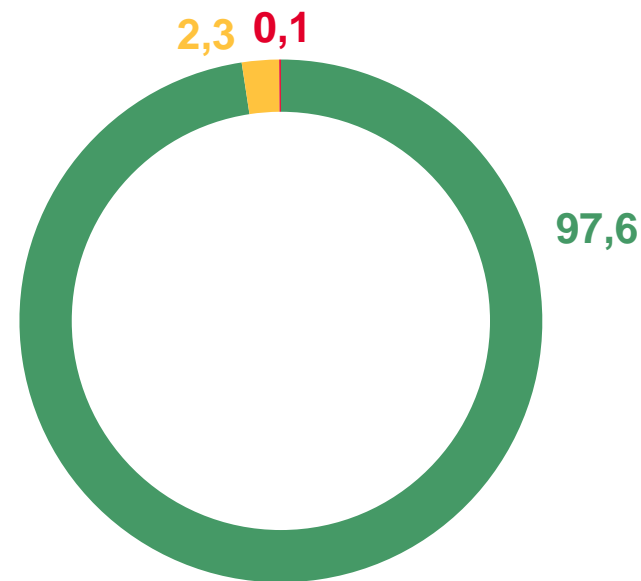
425

Добыча прочих полезных ископаемых



25

Предоставление услуг в области добычи полезных ископаемых



- Добыча металлических руд
- Добыча прочих полезных ископаемых
- Предоставление услуг в области добычи полезных ископаемых





ОБЪЕМ ОТГРУЖЕННЫХ ТОВАРОВ СОБСТВЕННОГО ПРОИЗВОДСТВА, ВЫПОЛНЕННЫХ РАБОТ И УСЛУГ СОБСТВЕННЫМИ СИЛАМИ ПО ВИДУ ДЕЯТЕЛЬНОСТИ «ОБРАБАТЫВАЮЩИЕ ПРОИЗВОДСТВА»

в июле 2023 года, млн рублей



Обрабатывающие производства

83 794



Производство пищевых продуктов

43 399



Производство металлургическое

20 523



Производство готовых металлических изделий, кроме машин и оборудования

4 905



Производство прочей неметаллической минеральной продукции

4 172

в % к итогу





ОБЪЕМ ОТГРУЖЕННЫХ ТОВАРОВ СОБСТВЕННОГО ПРОИЗВОДСТВА, ВЫПОЛНЕННЫХ РАБОТ И УСЛУГ СОБСТВЕННЫМИ СИЛАМИ ПО ВИДУ ДЕЯТЕЛЬНОСТИ «ОБЕСПЕЧЕНИЕ ЭЛЕКТРИЧЕСКОЙ ЭНЕРГИЕЙ, ГАЗОМ И ПАРОМ; КОНДИЦИОНИРОВАНИЕ ВОЗДУХА»

в июле 2023 года, млн рублей

в % к итогу



Обеспечение электрической энергией, газом и паром; кондиционирование воздуха

2 029



Производство, передача и распределение электроэнергии

1 610



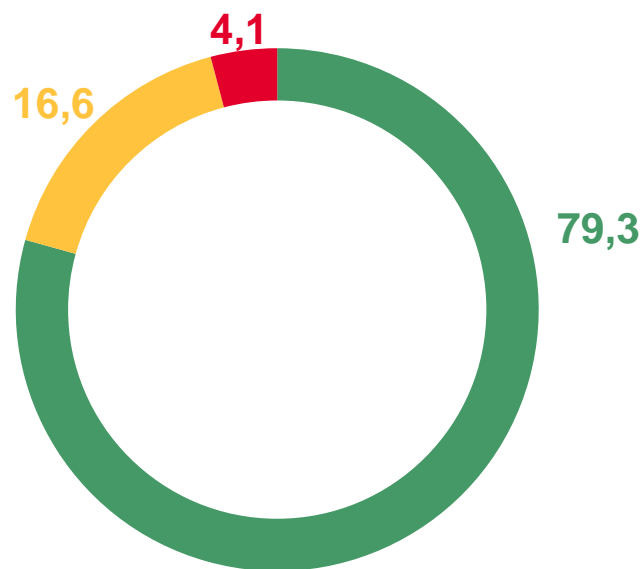
Производство, передача и распределение пара и горячей воды; кондиционирование воздуха

336



Производство и распределение газообразного топлива

83



- Производство, передача и распределение электроэнергии
- Производство, передача и распределение пара и горячей воды; кондиционирование воздуха
- Производство и распределение газообразного топлива





ПРОИЗВОДСТВО ОТДЕЛЬНЫХ ВИДОВ ПРОДУКЦИИ ОБРАБАТЫВАЮЩИХ ПРОИЗВОДСТВ

в июле 2023 года

в % к предыдущему месяцу



178 322 тонны

86,4 ▼

Сталь нелегированная в слитках или в прочих первичных формах и полуфабрикаты из нелегированной стали



4 143 тонны

101,8 ▲

Материалы лакокрасочные на основе полимеров



3 800 тонн

97,4 ▼

Бумага и картон



1 977 млн рублей

114,9 ▲

Препараты лекарственные



64 гигавайт-часов

102,6 ▲

Электроэнергия



39 тыс. тонн

111,5 ▲

Известь негашеная





ПРОИЗВОДСТВО ОТДЕЛЬНЫХ ВИДОВ ПИЩЕВЫХ ПРОДУКТОВ

в июле 2023 года, тонн

в % к предыдущему месяцу



55 878

102,5 ▲

Полуфабрикаты мясные, мясосодержащие, охлажденные, замороженные



53 109

104,2 ▲

Свинина парная, остывшая или охлажденная, в том числе для детского питания



52 101

95,6 ▼

Масла растительные и их фракции нерафинированные



21 227

94,1 ▼

Мясо сельскохозяйственной птицы замороженное, в том числе для детского питания



7 367

112,6 ▲

Кондитерские изделия



3 935

105,9 ▲

Сыры