



ФЕДЕРАЛЬНАЯ СЛУЖБА  
ГОСУДАРСТВЕННОЙ СТАТИСТИКИ

# ОПЕРАТИВНЫЕ ДАННЫЕ ПО ПРОМЫШЛЕННОМУ ПРОИЗВОДСТВУ БЕЛГОРОДСКОЙ ОБЛАСТИ



за январь-апрель 2023 года



ФЕДЕРАЛЬНАЯ СЛУЖБА  
ГОСУДАРСТВЕННОЙ СТАТИСТИКИ

# Оперативные данные по промышленному производству

Белгородской области

за январь-апрель 2023 года

- 01 ИНДЕКС ПРОМЫШЛЕННОГО ПРОИЗВОДСТВА
- 02 ИНДЕКСЫ ПРОИЗВОДСТВА ПО ДОБЫЧЕ ПОЛЕЗНЫХ ИСКОПАЕМЫХ
- 03 ИНДЕКСЫ ПРОИЗВОДСТВА ПО ОСНОВНЫМ ВИДАМ ОБРАБАТЫВАЮЩИХ ПРОИЗВОДСТВ
- 04 ИНДЕКСЫ ПРОИЗВОДСТВА ПО ОБЕСПЕЧЕНИЮ ЭЛЕКТРИЧЕСКОЙ ЭНЕРГИЕЙ, ГАЗОМ И ПАРОМ; КОНДИЦИОНИРОВАНИЮ ВОЗДУХА
- 05 ОБЪЕМ ОТГРУЖЕННЫХ ТОВАРОВ СОБСТВЕННОГО ПРОИЗВОДСТВА, ВЫПОЛНЕННЫХ РАБОТ И УСЛУГ СОБСТВЕННЫМИ СИЛАМИ
- 06 ОБЪЕМ ОТГРУЖЕННЫХ ТОВАРОВ СОБСТВЕННОГО ПРОИЗВОДСТВА, ВЫПОЛНЕННЫХ РАБОТ И УСЛУГ СОБСТВЕННЫМИ СИЛАМИ ПО ВИДУ ДЕЯТЕЛЬНОСТИ «ДОБЫЧА ПОЛЕЗНЫХ ИСКОПАЕМЫХ»
- 07 ОБЪЕМ ОТГРУЖЕННЫХ ТОВАРОВ СОБСТВЕННОГО ПРОИЗВОДСТВА, ВЫПОЛНЕННЫХ РАБОТ И УСЛУГ СОБСТВЕННЫМИ СИЛАМИ ПО ВИДУ ДЕЯТЕЛЬНОСТИ «ОБРАБАТЫВАЮЩИЕ ПРОИЗВОДСТВА»
- 08 ОБЪЕМ ОТГРУЖЕННЫХ ТОВАРОВ СОБСТВЕННОГО ПРОИЗВОДСТВА, ВЫПОЛНЕННЫХ РАБОТ И УСЛУГ СОБСТВЕННЫМИ СИЛАМИ ПО ВИДУ ДЕЯТЕЛЬНОСТИ «ОБЕСПЕЧЕНИЕ ЭЛЕКТРИЧЕСКОЙ ЭНЕРГИЕЙ, ГАЗОМ И ПАРОМ; КОНДИЦИОНИРОВАНИЕ ВОЗДУХА»
- 09 ПРОИЗВОДСТВО ОТДЕЛЬНЫХ ВИДОВ ПРОДУКЦИИ ОБРАБАТЫВАЮЩИХ ПРОИЗВОДСТВ
- 10 ПРОИЗВОДСТВО ОТДЕЛЬНЫХ ВИДОВ ПИЩЕВЫХ ПРОДУКТОВ





# ИНДЕКС ПРОМЫШЛЕННОГО ПРОИЗВОДСТВА

ЯНВАРЬ-АПРЕЛЬ 2023 ГОДА  
К ЯНВАРЮ-АПРЕЛЮ 2022 ГОДА, %



ИПП

**101,8**



Обеспечение электрической энергией, газом и паром

**106,3**



Водоснабжение; водоотведение, организация сбора и утилизации отходов, деятельность по ликвидации загрязнений

**103,8**



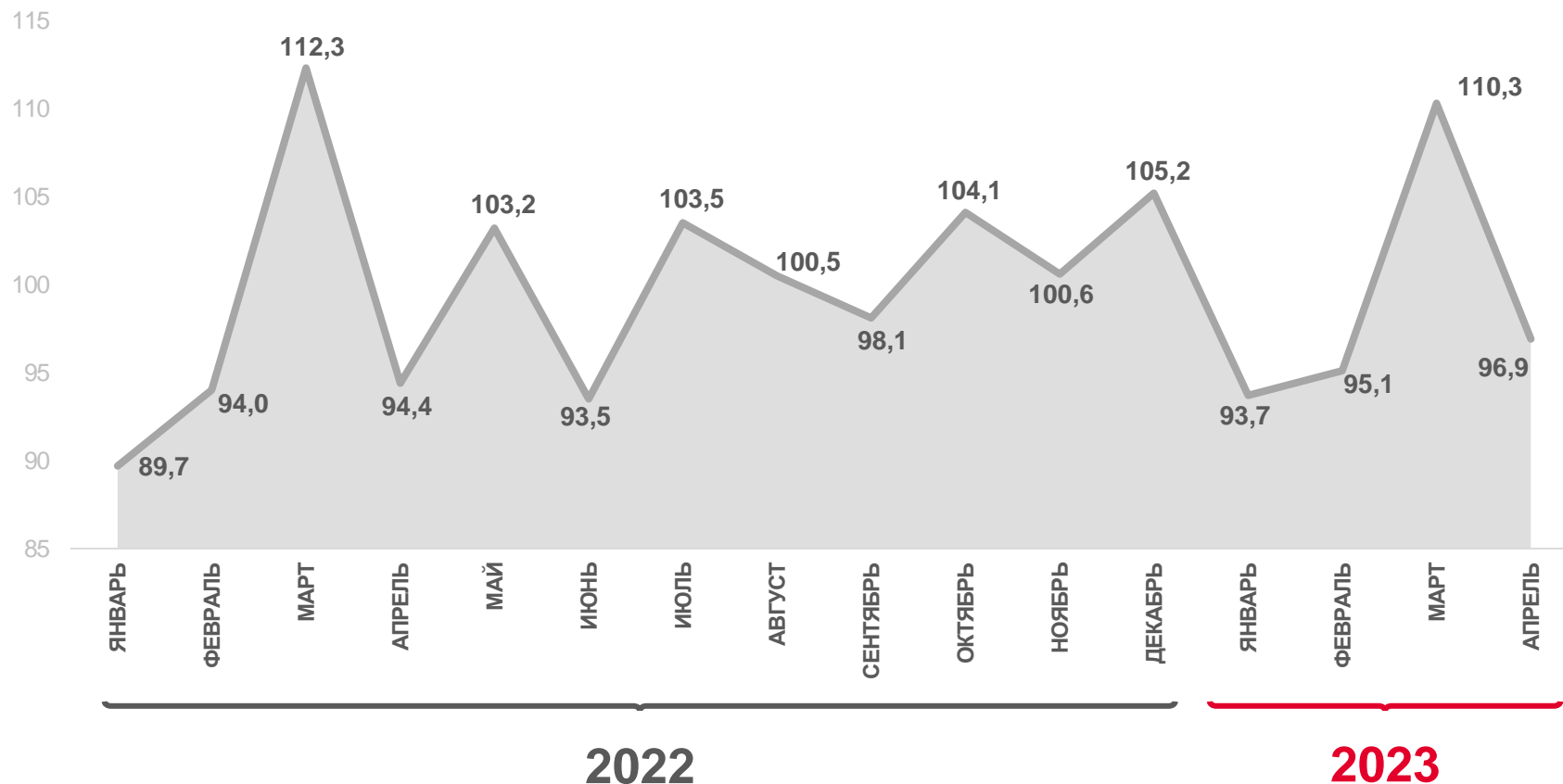
Обрабатывающие производства

**103,0**



Добыча полезных ископаемых

**98,4**



ИПП в % к предыдущему месяцу





# ИНДЕКСЫ ПРОИЗВОДСТВА ПО ДОБЫЧЕ ПОЛЕЗНЫХ ИСКОПАЕМЫХ

ЯНВАРЬ-АПРЕЛЬ 2023 ГОДА  
К ЯНВАРЮ-АПРЕЛЮ 2022 ГОДА, %



**98,4**

Добыча полезных ископаемых



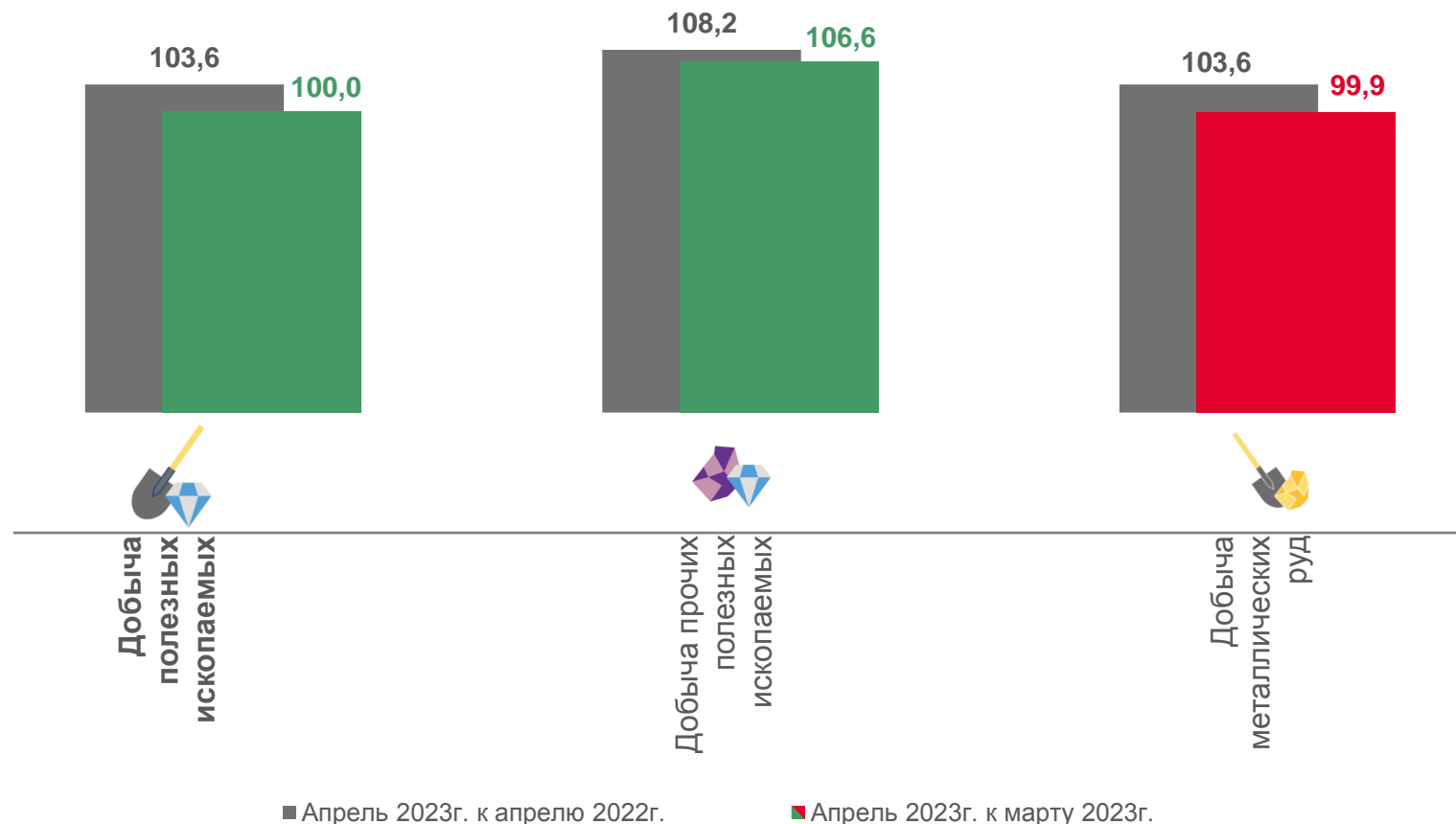
**109,7**

Добыча прочих полезных ископаемых



**98,2**

Добыча металлических руд





# ИНДЕКСЫ ПРОИЗВОДСТВА ПО ОСНОВНЫМ ВИДАМ ОБРАБАТЫВАЮЩИХ ПРОИЗВОДСТВ

ЯНВАРЬ-АПРЕЛЬ 2023 ГОДА  
К ЯНВАРЮ-АПРЕЛЮ 2022 ГОДА, %



103,0

Обрабатывающие производства



105,4

Производство пищевых продуктов



101,0

Производство химических веществ и химических продуктов



99,2

Производство лекарственных средств и материалов, применяемых в медицинских целях



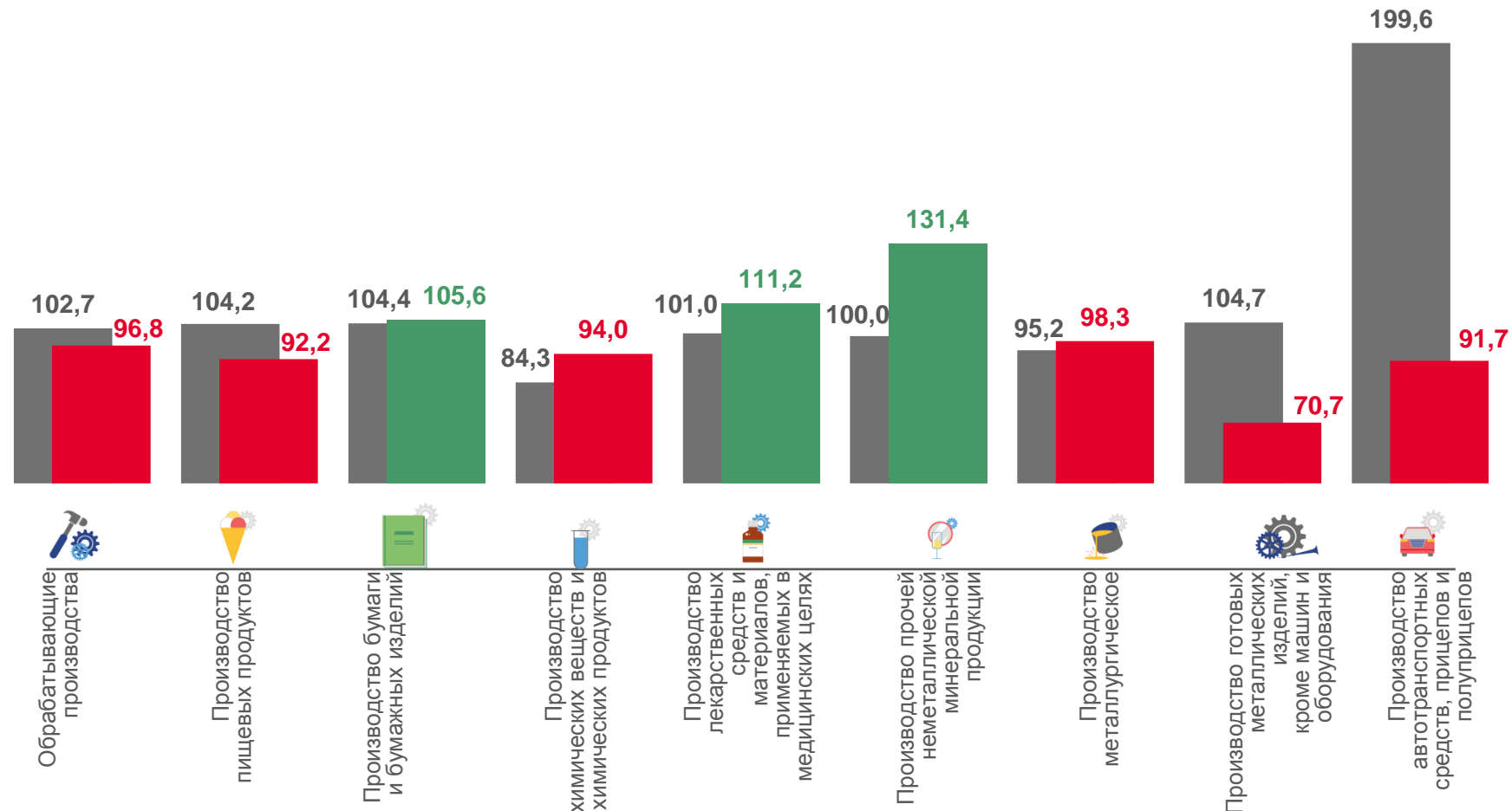
98,3

Производство прочей неметаллической минеральной продукции



94,2


Производство металлургическое



■ Апрель 2023г. к апрелю 2022г.

■ Апрель 2023г. к марту 2023г.





# ИНДЕКСЫ ПРОИЗВОДСТВА ПО ОБЕСПЕЧЕНИЮ ЭЛЕКТРИЧЕСКОЙ ЭНЕРГИЕЙ, ГАЗОМ И ПАРОМ; КОНДИЦИОНИРОВАНИЮ ВОЗДУХА

ЯНВАРЬ-АПРЕЛЬ 2023 ГОДА  
К ЯНВАРЮ-АПРЕЛЮ 2022 ГОДА, %

**106,3**

Обеспечение электрической энергией, газом и паром; кондиционирование воздуха



**112,4**

Производство, передача и распределение электроэнергии



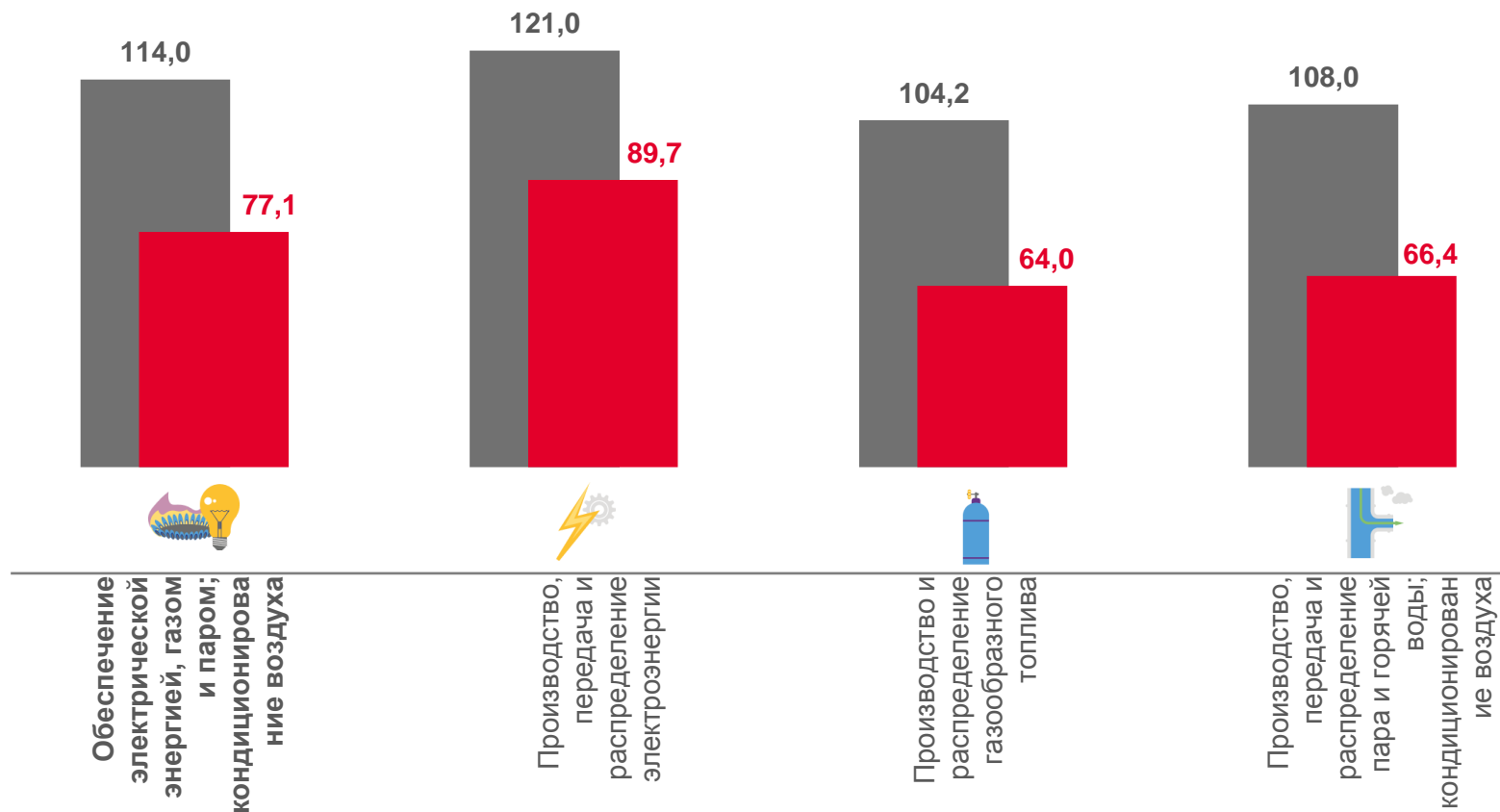
**104,7**

Производство, передача и распределение пара и горячей воды; кондиционирование воздуха



**99,2**

Производство и распределение газообразного топлива



■ Апрель 2023г. к апрелю 2022г.

■ Апрель 2023г. к марту 2023г.





# ОБЪЕМ ОТГРУЖЕННЫХ ТОВАРОВ СОБСТВЕННОГО ПРОИЗВОДСТВА, ВЫПОЛНЕННЫХ РАБОТ И УСЛУГ СОБСТВЕННЫМИ СИЛАМИ

В АПРЕЛЕ 2023 ГОДА, МЛН РУБЛЕЙ



**111 623**

Промышленное производство



**88 583**

Обрабатывающие производства



**18 980**

Добыча полезных ископаемых



**2 735**

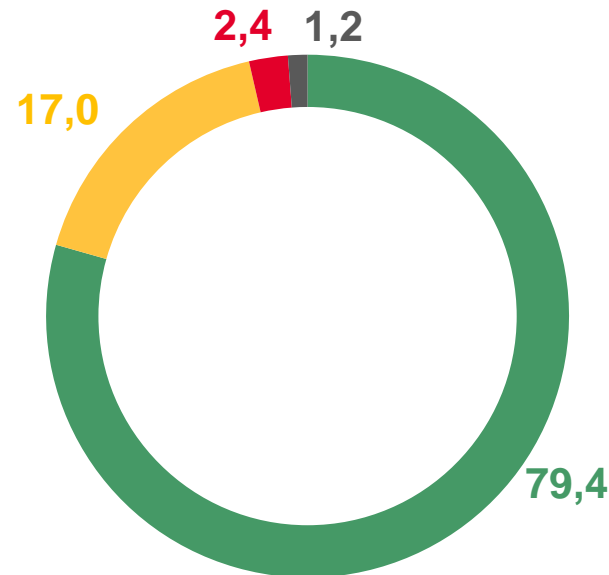
Обеспечение электрической энергией, газом и паром; кондиционирование воздуха



**1 326**

Водоснабжение; водоотведение, организация сбора и утилизации отходов, деятельность по ликвидации загрязнений

В % К ИТОГУ



- ДОБЫЧА ПОЛЕЗНЫХ ИСКОПАЕМЫХ
- ОБРАБАТЫВАЮЩИЕ ПРОИЗВОДСТВА
- ОБЕСПЕЧЕНИЕ ЭЛЕКТРИЧЕСКОЙ ЭНЕРГИЕЙ, ГАЗОМ И ПАРОМ; КОНДИЦИОНИРОВАНИЕ ВОЗДУХА
- ВОДОСНАБЖЕНИЕ; ВОДООТВЕДЕНИЕ, ОРГАНИЗАЦИЯ СБОРА И УТИЛИЗАЦИИ ОТХОДОВ, ДЕЯТЕЛЬНОСТЬ ПО ЛИКВИДАЦИИ ЗАГРЯЗНЕНИЙ





# ОБЪЕМ ОТГРУЖЕННЫХ ТОВАРОВ СОБСТВЕННОГО ПРОИЗВОДСТВА, ВЫПОЛНЕННЫХ РАБОТ И УСЛУГ СОБСТВЕННЫМИ СИЛАМИ ПО ВИДУ ДЕЯТЕЛЬНОСТИ «ДОБЫЧА ПОЛЕЗНЫХ ИСКОПАЕМЫХ»

В АПРЕЛЕ 2023 ГОДА, МЛН РУБЛЕЙ



Добыча полезных ископаемых

18 980



Добыча металлических руд

18 582



Добыча прочих полезных ископаемых

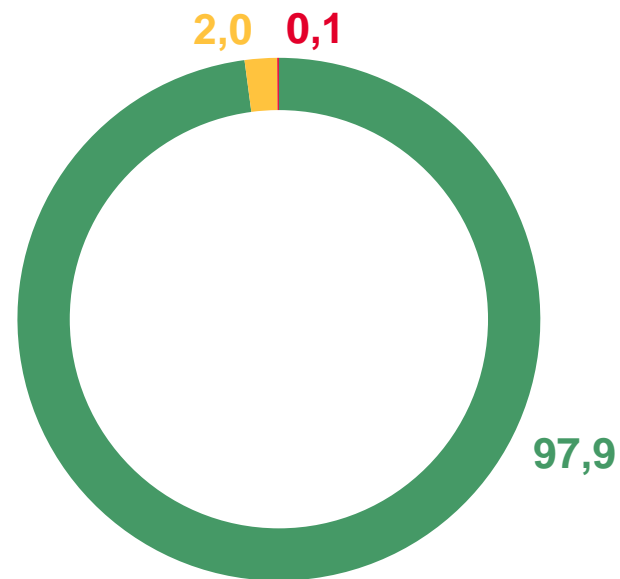
380



Предоставление услуг в области добычи полезных ископаемых

18

В % К ИТОГУ



ДОБЫЧА МЕТАЛЛИЧЕСКИХ РУД



ДОБЫЧА ПРОЧИХ ПОЛЕЗНЫХ ИСКОПАЕМЫХ



ПРЕДОСТАВЛЕНИЕ УСЛУГ В ОБЛАСТИ ДОБЫЧИ ПОЛЕЗНЫХ ИСКОПАЕМЫХ







# ОБЪЕМ ОТГРУЖЕННЫХ ТОВАРОВ СОБСТВЕННОГО ПРОИЗВОДСТВА, ВЫПОЛНЕННЫХ РАБОТ И УСЛУГ СОБСТВЕННЫМИ СИЛАМИ ПО ВИДУ ДЕЯТЕЛЬНОСТИ «ОБРАБАТЫВАЮЩИЕ ПРОИЗВОДСТВА»

В АПРЕЛЕ 2023 ГОДА, МЛН РУБЛЕЙ



**88 583**

Обрабатывающие производства



**42 249**

Производство пищевых продуктов



**26 220**

Производство металлургическое



**4 673**

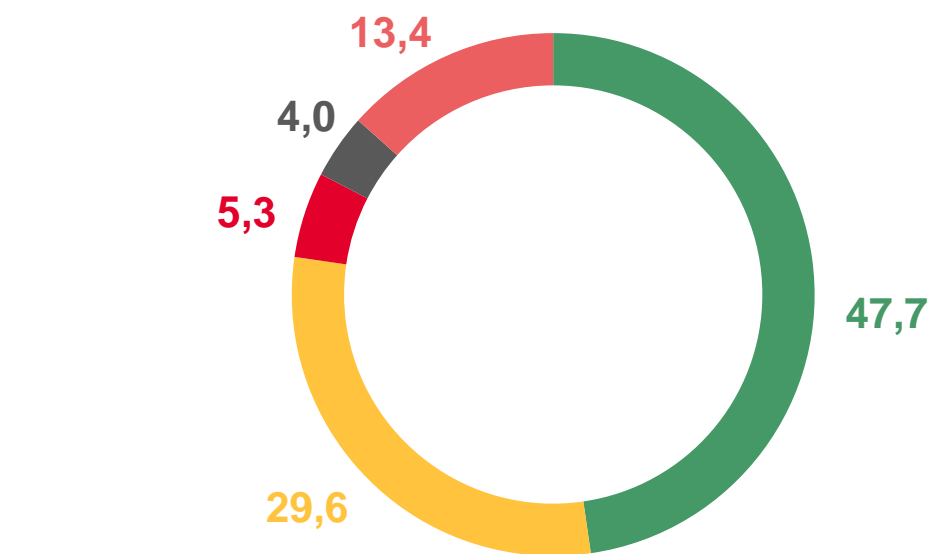
Производство готовых металлических изделий, кроме машин и оборудования



**3 526**

Производство прочей неметаллической минеральной продукции

В % К ИТОГУ



- ПРОИЗВОДСТВО ПИЩЕВЫХ ПРОДУКТОВ
- ПРОИЗВОДСТВО МЕТАЛЛУРГИЧЕСКОЕ
- ПРОИЗВОДСТВО ГОТОВЫХ МЕТАЛЛИЧЕСКИХ ИЗДЕЛИЙ, КРОМЕ МАШИН И ОБОРУДОВАНИЯ
- ПРОИЗВОДСТВО ПРОЧЕЙ НЕМЕТАЛЛИЧЕСКОЙ МИНЕРАЛЬНОЙ ПРОДУКЦИИ
- ОСТАЛЬНЫЕ ВИДЫ ДЕЯТЕЛЬНОСТИ





# ОБЪЕМ ОТГРУЖЕННЫХ ТОВАРОВ СОБСТВЕННОГО ПРОИЗВОДСТВА, ВЫПОЛНЕННЫХ РАБОТ И УСЛУГ СОБСТВЕННЫМИ СИЛАМИ ПО ВИДУ ДЕЯТЕЛЬНОСТИ «ОБЕСПЕЧЕНИЕ ЭЛЕКТРИЧЕСКОЙ ЭНЕРГИЕЙ, ГАЗОМ И ПАРОМ; КОНДИЦИОНИРОВАНИЕ ВОЗДУХА»

В АПРЕЛЕ 2023 ГОДА, МЛН РУБЛЕЙ

В % К ИТОГУ



**2 735**

Обеспечение электрической энергией, газом и паром; кондиционирование воздуха



**1 652**

Производство, передача и распределение электроэнергии



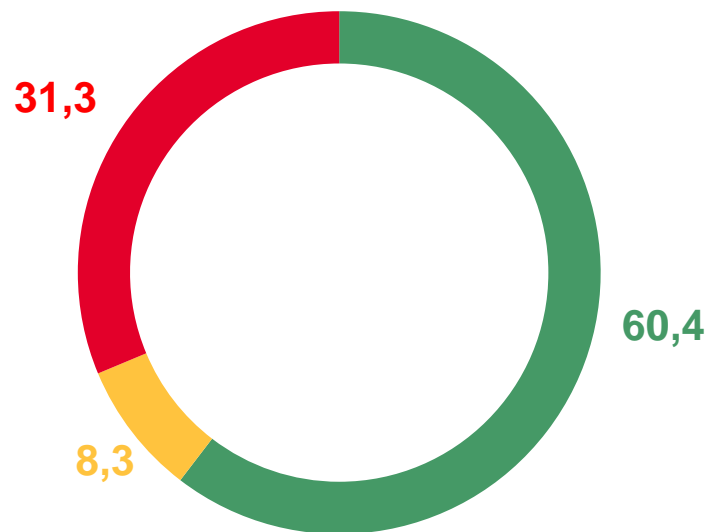
**856**

Производство, передача и распределение пара и горячей воды; кондиционирование воздуха



**228**

Производство и распределение газообразного топлива



- ПРОИЗВОДСТВО, ПЕРЕДАЧА И РАСПРЕДЕЛЕНИЕ ЭЛЕКТРОЭНЕРГИИ
- ПРОИЗВОДСТВО И РАСПРЕДЕЛЕНИЕ ГАЗООБРАЗНОГО ТОПЛИВА
- ПРОИЗВОДСТВО, ПЕРЕДАЧА И РАСПРЕДЕЛЕНИЕ ПАРА И ГОРЯЧЕЙ ВОДЫ; КОНДИЦИОНИРОВАНИЕ ВОЗДУХА





## ПРОИЗВОДСТВО ОТДЕЛЬНЫХ ВИДОВ ПРОДУКЦИИ ОБРАБАТЫВАЮЩИХ ПРОИЗВОДСТВ

В АПРЕЛЕ 2023 ГОДА

В % К ПРЕДЫДУЩЕМУ МЕСЯЦУ



**179 490** тонн

**84,5** ▼

Сталь нелегированная в слитках или в прочих первичных формах и полуфабрикаты из нелегированной стали



**4 136** тонн

**113,6** ▲

Материалы лакокрасочные на основе полимеров



**1 520** тыс. упаковок

**117,4** ▲

Препараты для лечения заболеваний пищеварительного тракта и обмена веществ



**113** тонн

**97,0** ▼

Бумага мелованная для печати



**99** гигаватт-часов

**88,1** ▼

Электрoэнергия



**2** тыс. тонн

**105,4** ▲

Известь гашеная (гидратная)





## ПРОИЗВОДСТВО ОТДЕЛЬНЫХ ВИДОВ ПИЩЕВЫХ ПРОДУКТОВ

В АПРЕЛЕ 2023 ГОДА, ТОНН


В % К ПРЕДЫДУЩЕМУ МЕСЯЦУ



59 634

104,0 ▲

Масла растительные и их фракции нерафинированные



52 489

88,8 ▼

Полуфабрикаты мясные, мясосодержащие, охлажденные, замороженные



50 808

83,6 ▼

Свинина парная, остывшая или охлажденная, в том числе для детского питания



27 209

107,6 ▲

Мясо птицы охлажденное, в том числе для детского питания



6 447

100,0 ▲

Кондитерские изделия